

GXT 13005 | GXT 13005 P



Reservedelsliste
Spare parts list
Ersatzteilliste
Liste de pièce de rechange

A2



Always state the serial number and if possible the year of the machine when ordering spare parts whereby you save time and money and facilitates matters for us.
Please enter the number of your machine here:

No..... Delivered on the / 20.....

Appropriate when ordering parts.

The serial number is located as shown on the figure.

Bei Ersatzteilbestellungen ist die Fabrikationsnummer Ihrer Maschine unbedingt anzugeben. Das erspart Ihnen Zeit, Geld und Ärger und erleichtert uns die Abfertigung.

Tragen Sie die Nummer Ihrer Maschine bitte hier ein:

Nr..... Geliefert am / 20.....

dann haben Sie bei Ersatzteilbestellungen immer die Nummer bei der Hand.

Die Fabrikationsnummer ist im Rahmen eingeschlagen, siehe Figur.

Lorsque vous commandez des pièces détachées, indiquez toujours le numéro de série de votre machine et si possible son année de fabrication. Vous éviterez des pertes de temps et vous nous faciliterez le travail.

Prière de noter ici le numéro de série de votre machine:

Numéro..... Livrée le / 20.....

Ceci vous sera utile lorsque vous commanderez des pièces.

Le numéro de série est gravé dans le cadre comme indiqué sur la figure.

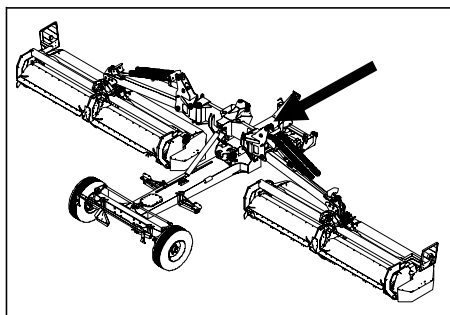
Bestiller De reservedele så opgiv venligst maskinens fabrikationsnummer og eventuelt købsår. Det sparer Dem tid, penge og ærgrelser og os unødigt besvær.

De kan notere nummeret på Deres maskine her:

Nr..... Leveret den / 20.....

så har De det ved hånden, når De eventuelt skal bestille reservedele.

Fabrikationsnummeret findes indhugget i rammen, som vist på figuren.



SPARE PARTS BOOK ERSATZTEILKATALOG CATALOGUE DE PIÈCES RESERVEDELSKATALOG

The book is divided into 5 passages:

1. Description of the spare part book.
2. Number key for assembly parts.
3. Number key showing on which figures the spare part numbers can be found.
4. Figure key showing on which figures the parts can be found.
5. Spare parts list.

Der Katalog ist in 5 Abschnitte eingeteilt:

1. Beschreibung des Ersatzteilkataloges.
2. Nummernschlüssel für Montagezubehör.
3. Nummernschlüssel mit Angabe der jeweiligen Ersatzteilnummer.
4. Figurliste mit Angabe, auf welche Figuren die Teile zu finden sind.
5. Ersatzteilliste.

Le catalogue est divisé en 5 sections:

1. Description du catalogue de pièces.
2. Liste de pièces de montage.
3. Numéros des pièces de rechange indiquant le numéro de figure.
4. Liste des figures indiquant sur quelle figure se trouvent les pièces.
5. Liste de pièces de rechange.

Kataloget er opdelt i 5 afsnit:

1. Beskrivelse af reservedelskataloget.
2. Nummernøgle for monteringsdele.
3. Nummernøgle - viser på hvilke figurer reservedelsnumrene findes.
4. Figurnøgle - viser på hvilke figurer delene findes.
5. Reservedelsliste.

**Description of the spare parts book:
Beschreibung des Ersatzteilkataloges:
Discription du catalogue de pièces:
Beskrivelse af reservedelskataloget:**

The spare parts book is built up as follows:

Fig. 01-29 Standard Fig. 50-59 Hub
Fig. 30-39 Gear Fig. 60-79 Variation of standard (Accessory)
Fig. 40-49 PTO drives Fig. 80- Accessory

Der Ersatzkatalog ist so aufgebaut:

Fig. 01-29 Standard Fig. 50-59 Nabe
Fig. 30-39 Getriebe Fig. 60-79 Variation vom Standard (Zubehör)
Fig. 40-49 Gelenkwellen Fig. 80- Zubehör

Le catalogue de pièces est arrangé comme suit:

Fig. 01-29 Standard Fig. 50-59 Moyeu
Fig. 30-39 Boîtier Fig. 60-79 Variation du standard (Accessoire)
Fig. 40-49 Arbres à cardan Fig. 80- Accessoire

Reservedelskataloget er opbygget således:

Fig. 01-29 Standard Fig. 50-59 Nav
Fig. 30-39 Gear Fig. 60-79 Variation af standard (Tilbehør)
Fig. 40-49 Kraftoverføringsakser Fig. 80- Tilbehør

Position No.:

The position No. marked "(i)" is not standard. Is delivered as accessory.

Positionsnummer:

Die Positionsnummer, die mit "(i)" gezeichnet ist, ist nicht der Standard. Wird als Zubehör geliefert.

No de pos.:

Le numéro de position marqué d'un "(i)" n'est pas une pièce standard. Livrée comme accessoire.

Pos. nr.:

Positionsnummer mærket med "(i)" er ikke standard. Leveres som tilbehør

Article no.:

The article no. marked "T" is not standard. Is delivered as accessories. the article no. marked "+": Modification is being made.

Warennummer:

Ist eine Warennummer mit "T" gekennzeichnet, wird sie als Zubehör geliefert. Eine Warennummer mit "+" ist als Modifikation unterwegs.

No. D'article:

Le no d'article marqué d'un "T" n'est pas un article standard. Livré comme accessoire. No. d'article marqué de "+": Une modification viendra.

Varenr.:

Varennummer mærket med "T" er ikke standard. Leveres som tilbehør. Varennummer mærket med "+" : ændring undervejs.

POS.	VARENUMMER	ANTAL	BENEVNELSE BEZEICHNUNG DESIGNATION	HERTIL TO THIS, A CECI	DAZU TO THIS, A CECI
33.	1340-9153 T	2	KRYDS KREUTZGARNITUR >=0003219 <=0003448	CENTRE	1341-9187 1
33.1	1350-7005	2	KRYDS KREUTZGARNITUR >=0003219	CENTRE	1350-9052 4 1350-9104 1
34.	1340-0196	1	PROFILAKSEL PROFILGABEL >=0003219 <=0003448	PROFIL FORK	
34.1	1350-8008	1	PROFILAKSEL PROFILGABEL >=0003249	PROFIL FORK	

Quantity:

States quantity of parts for machine. In connection with subassemblies: Quantity for the assembly.

Anzahl:

Anzahl Teile je Maschine. Bei Untersammlungen: Anzahl je Sammlung.

Quantité:

Quantité de pièces par machine. Pour les sous-assemblages: pièces par assemblage.

Antal:

Antal dele pr. maskine. Ved undersamlinger: dele pr. samling.

To this:

States which and how many mounting parts (screws, nuts, discs etc.) are used with the spare part. See under number key for assembly parts

Dazu:

Angabe von Montagesteilen (Schrauben, Muttern, Scheiben usw.) die zusammen mit dem Ersatzteil angewendet werden sollen. Siehe Nummernschlüssel für Montagezubehör.

Pour ceci:

Indique lesquelles et combien de pièces de montage (vis, écrous, rondelles etc.) sont employées avec la pièce de rechange. Voir dans la liste de numéros pour pièces de montage.

Hertil:

Angiver hvilke og hvor mange monteringsdele (skrue, møtrikker, skiver osv.) der anvendes sammen med reservedelen. Se under nummernøgle for monteringsdele.

Designation:

>=0003219 <=0003448
Spare part used for machine from serial No. 3219 up to No. 3448 both Nos. included.

Benennung:

>=0003219 <=0003448
Ersatzteil für Maschinen von Fabrikationsnummer 3219 bis Nr. 3448.

Désignation:

>=0003219 <=0003448
Pièce de rechange employée sur machines à partir de no de série 3219 jusqu'à et y compris no 3448.

Benævnelse:

>=0003219 <=0003448
Reservedel anvendt på maskine fra og med fabrikationsnummer 3219 til og med nr. 3448

Table with 4 columns: VARENUMMER, BENEVLSELSE, BEZEICHNUNG, DESIGNATION. Contains parts list for XGT-0002/2 including various screws, nuts, and washers.

Table with 4 columns: VARENUMMER, BENEVLSELSE, BEZEICHNUNG, DESIGNATION. Contains parts list for XGT-0002/2 including various nuts, washers, and pins.

Fig. 1

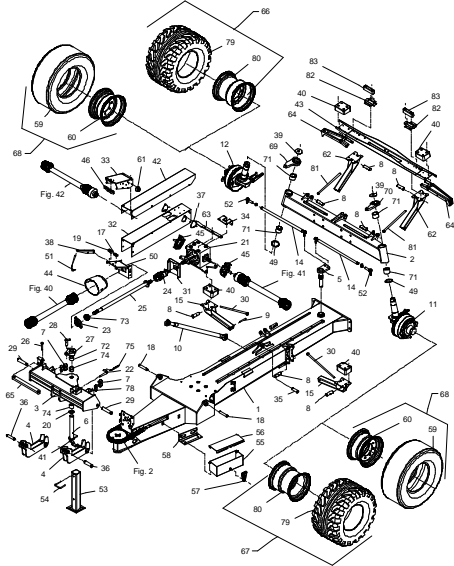


Fig. 2

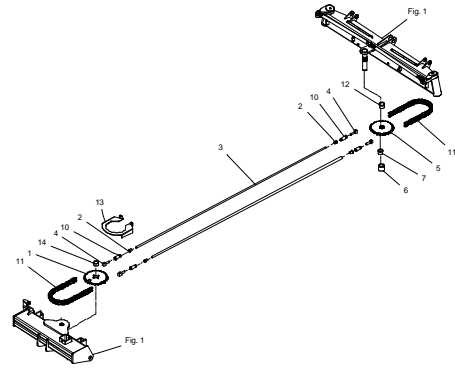


Fig. 3

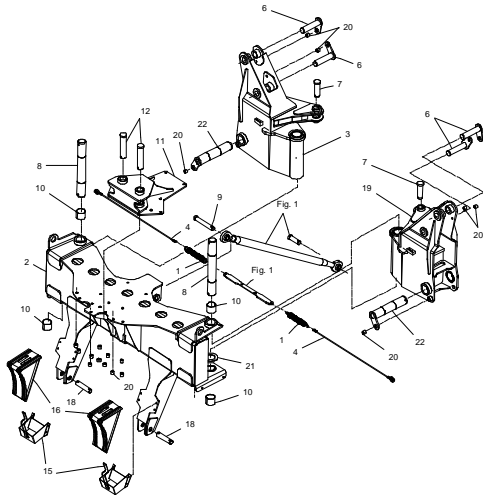


Fig. 4

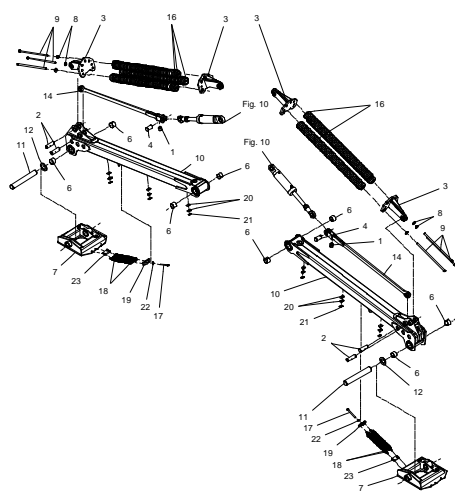


Fig. 5

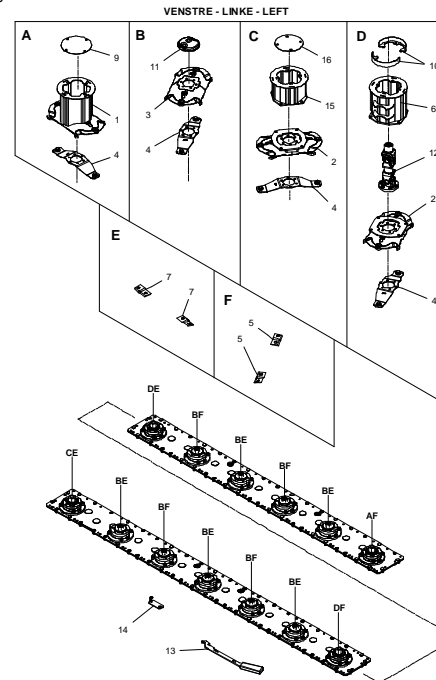


Fig. 6

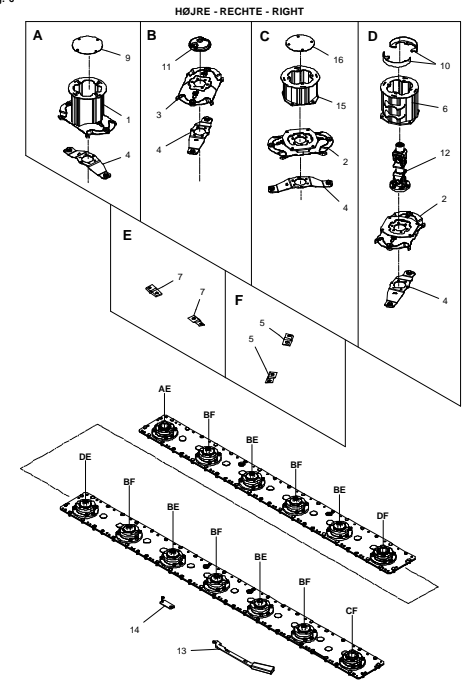


Fig. 7

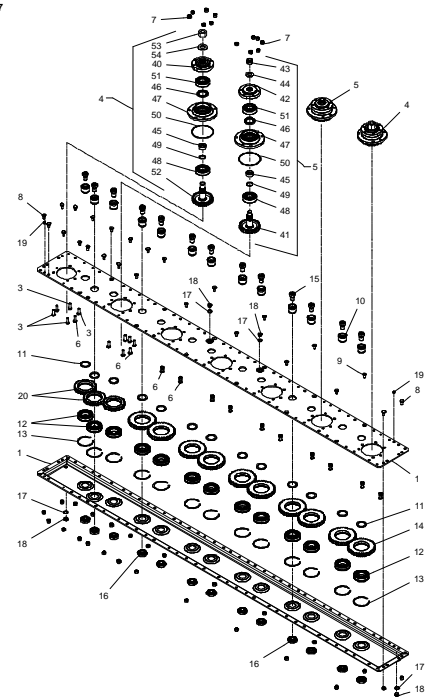


Fig. 8

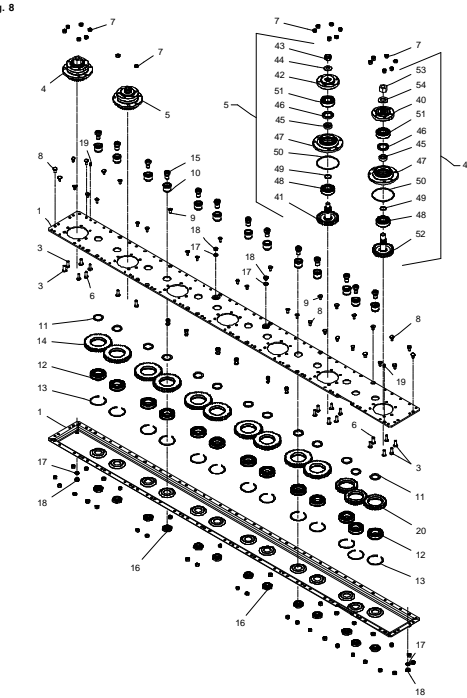


Fig. 9

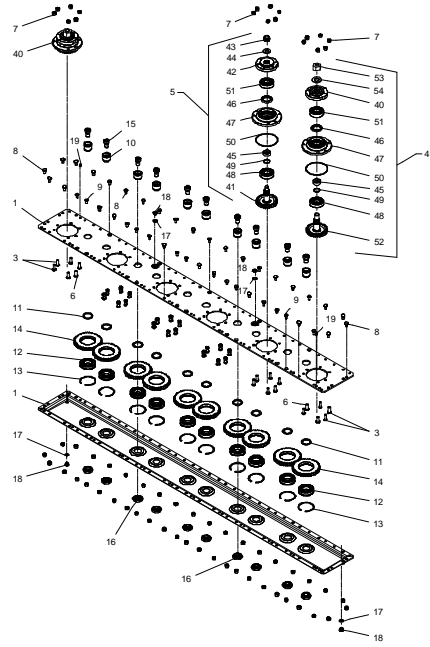


Fig. 10

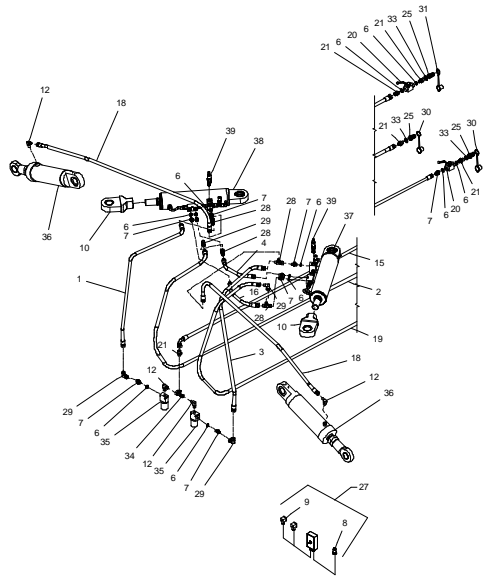


Fig. 11

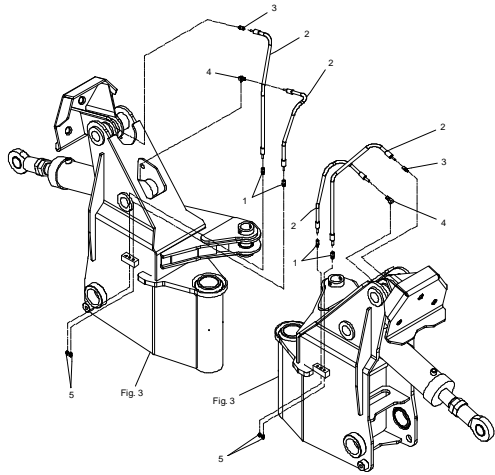


Fig. 12

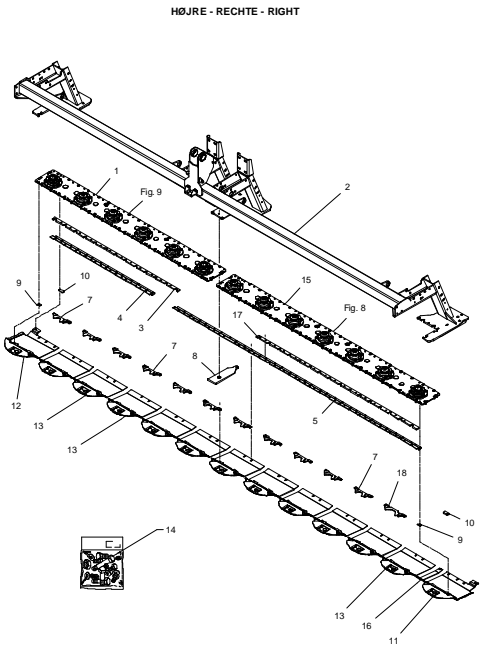


Fig. 13

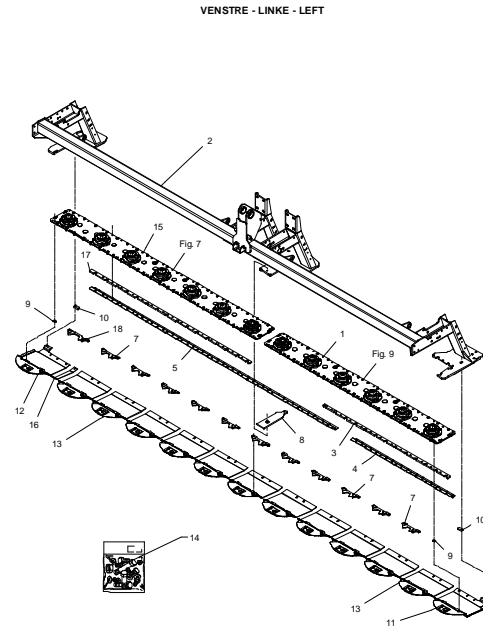


Fig. 14

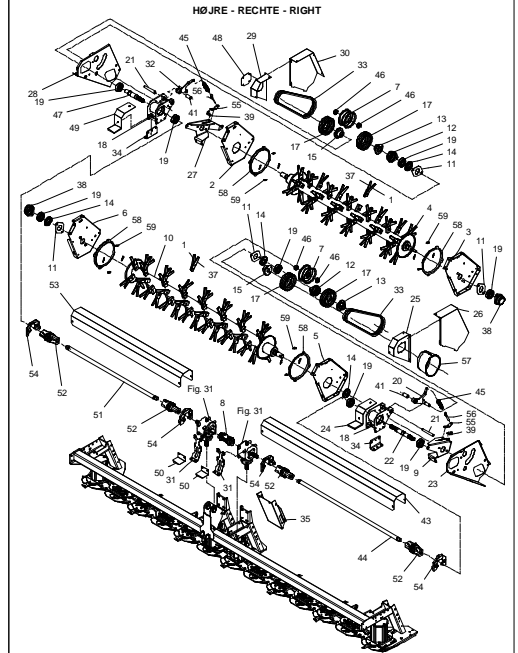


Fig. 15

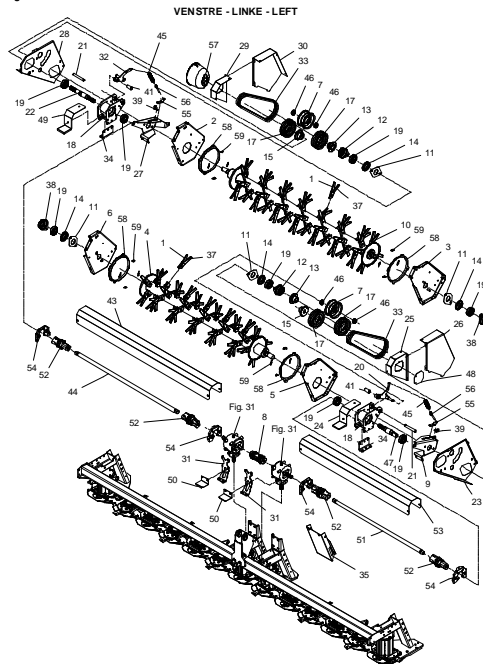


Fig. 16

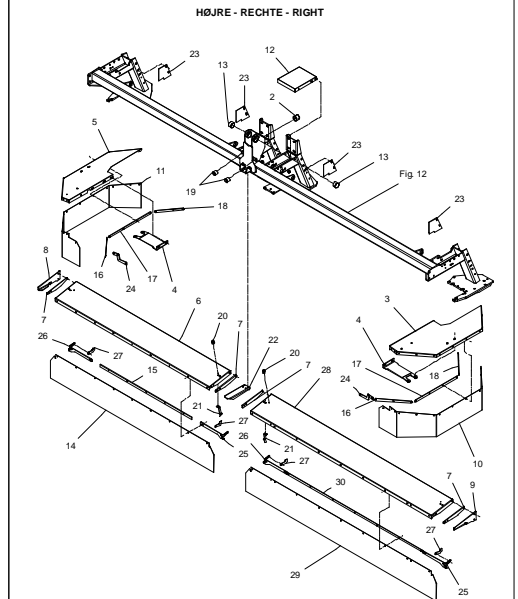


Fig. 17

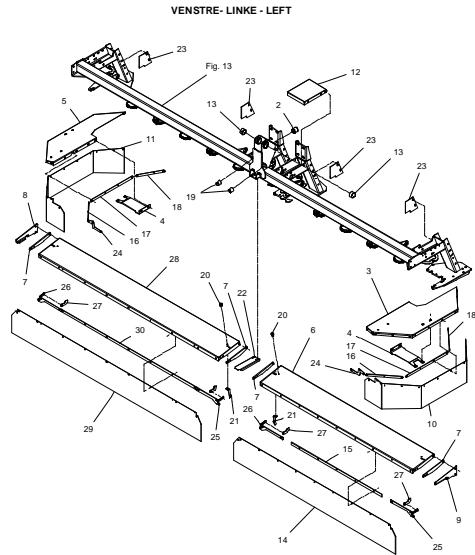


Fig. 18

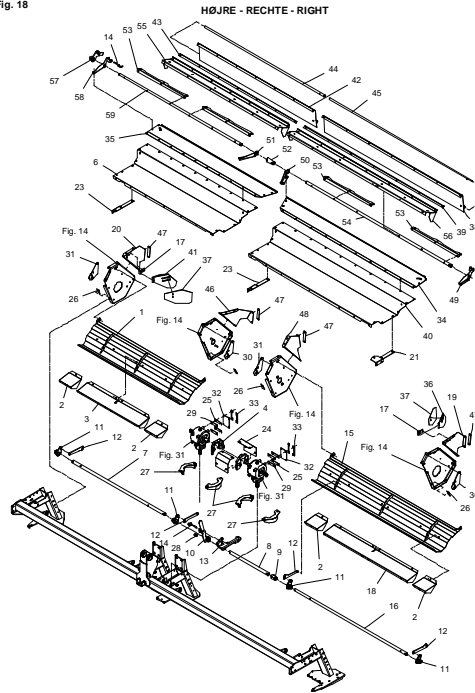


Fig. 19

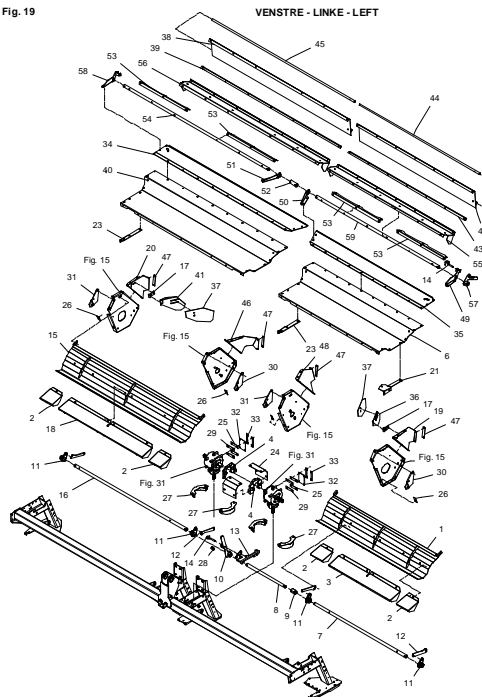


Fig. 20

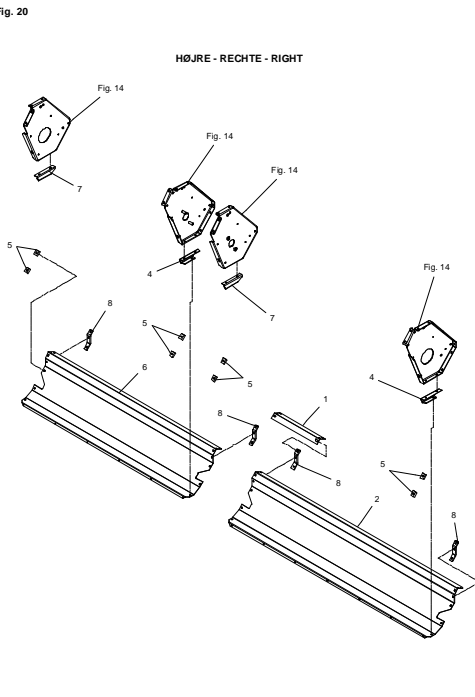


Fig. 21

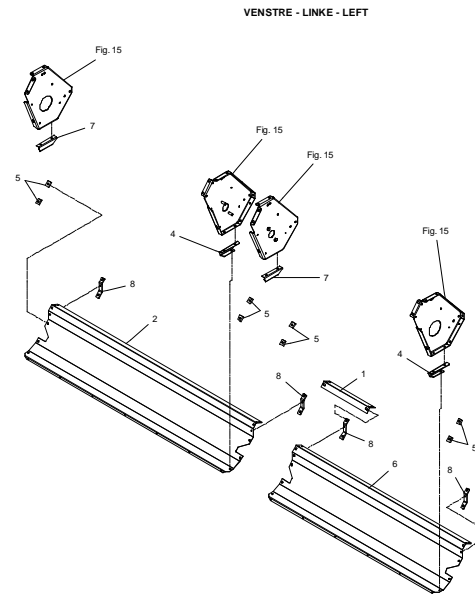


Fig. 22

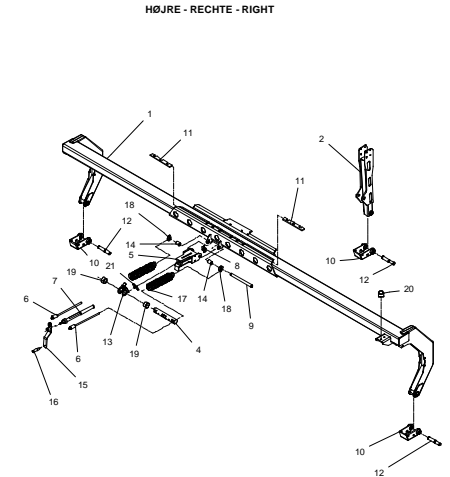


Fig. 23

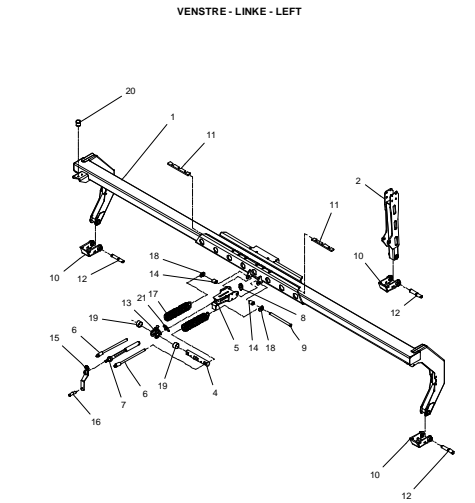


Fig. 24

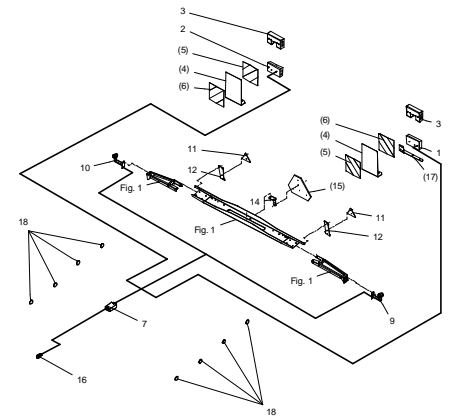


Fig. 30

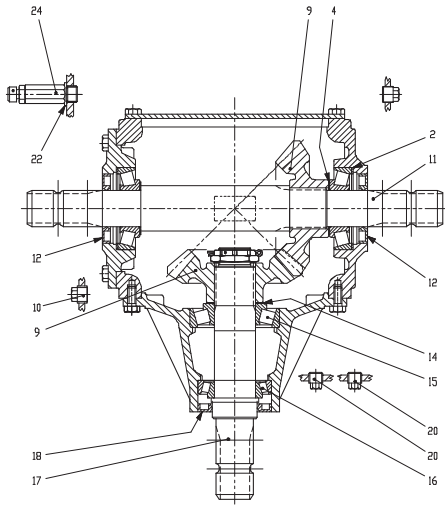


Fig. 31

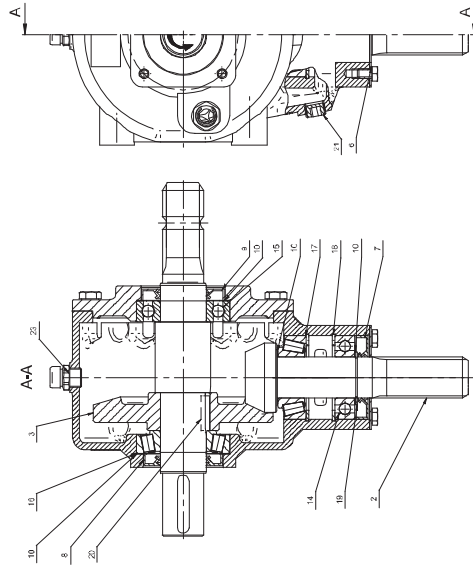


Fig. 42

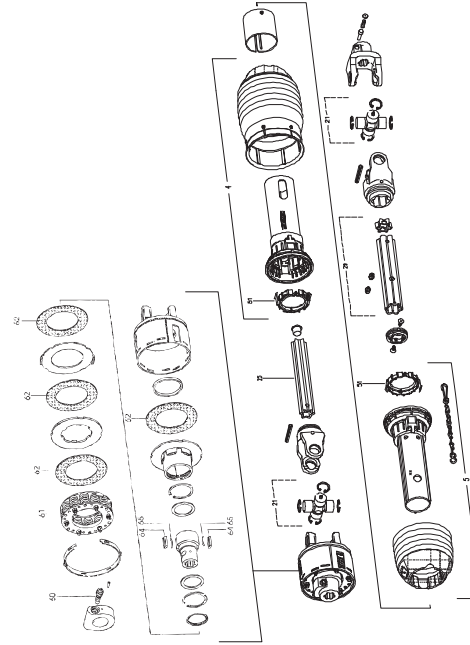


Fig. 50

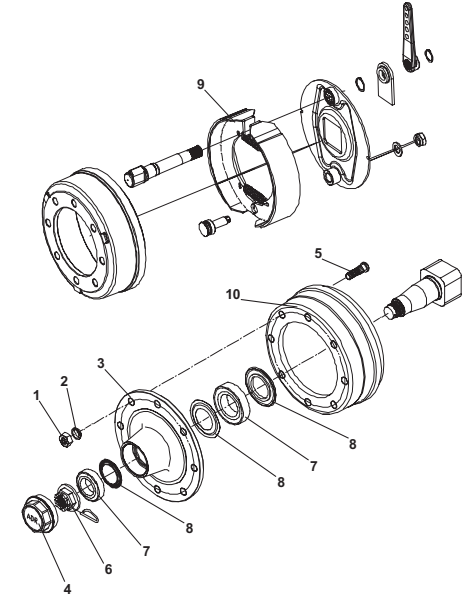


Fig. 40

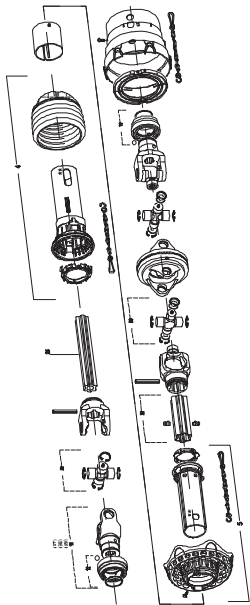


Fig. 41

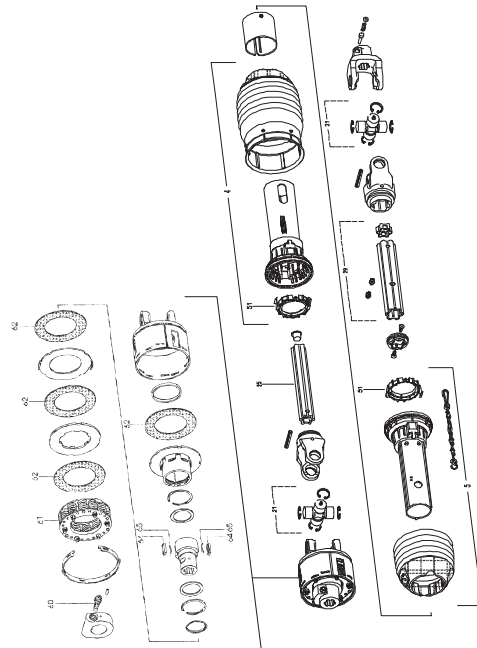


Fig. 60

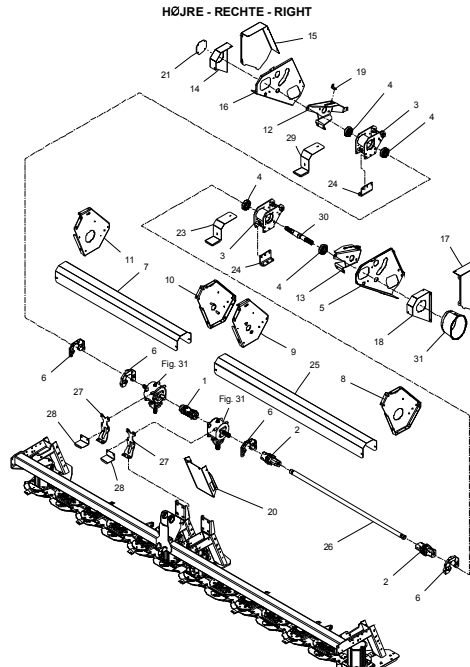
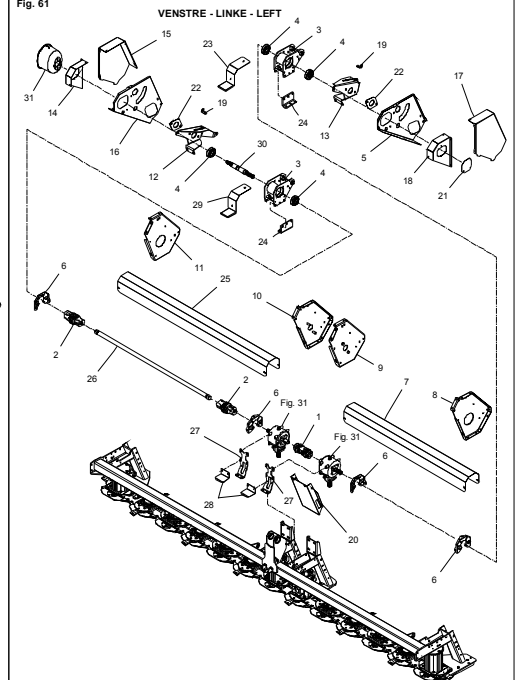


Fig. 61



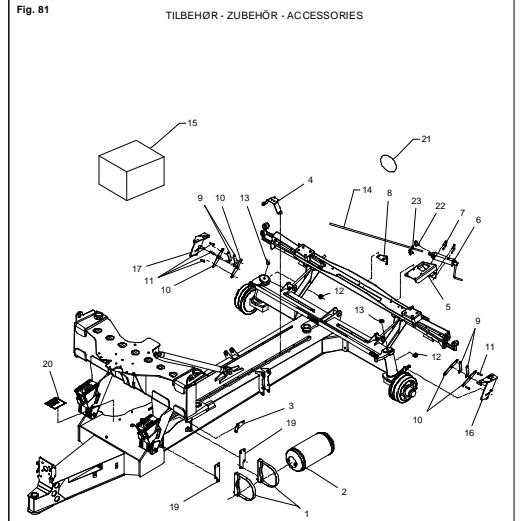
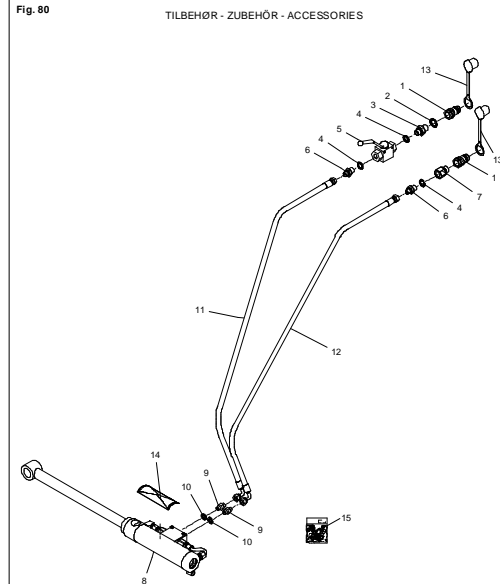
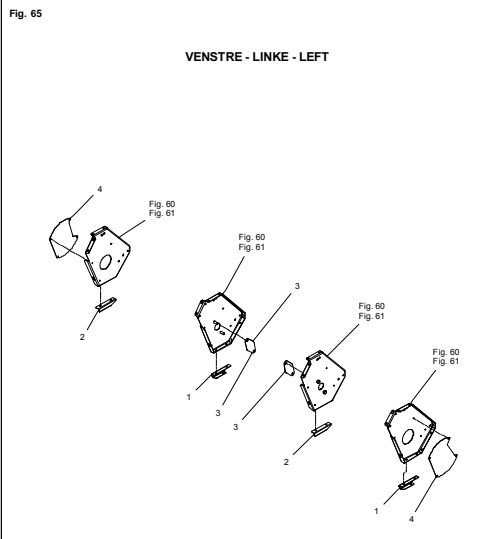
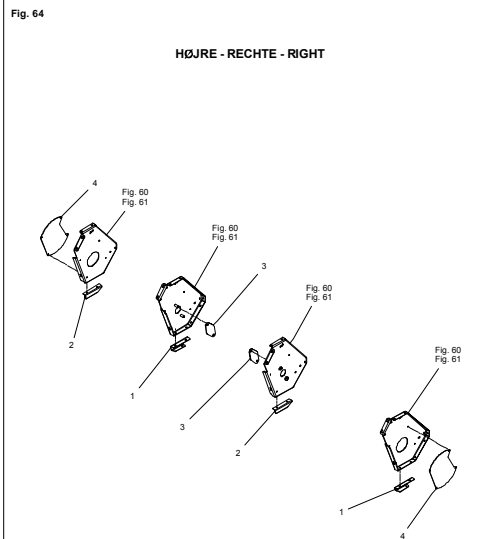
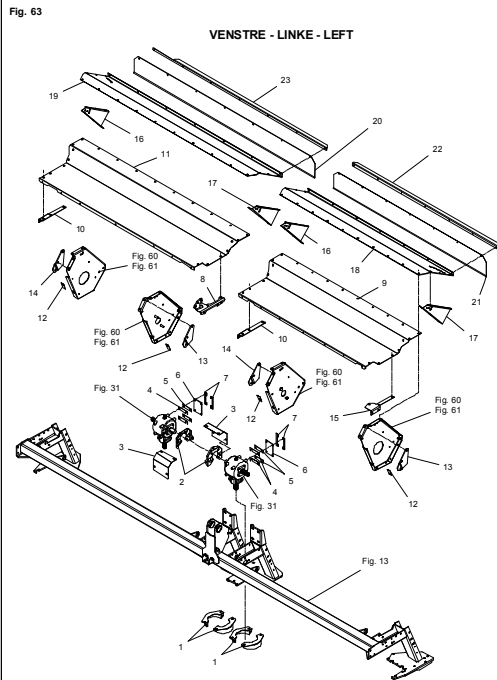
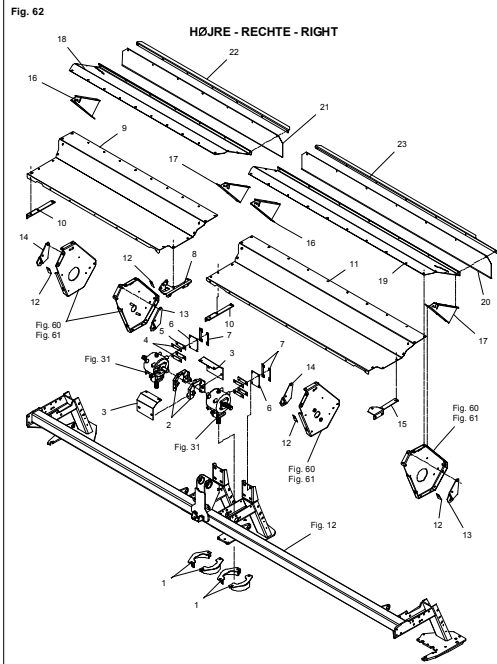
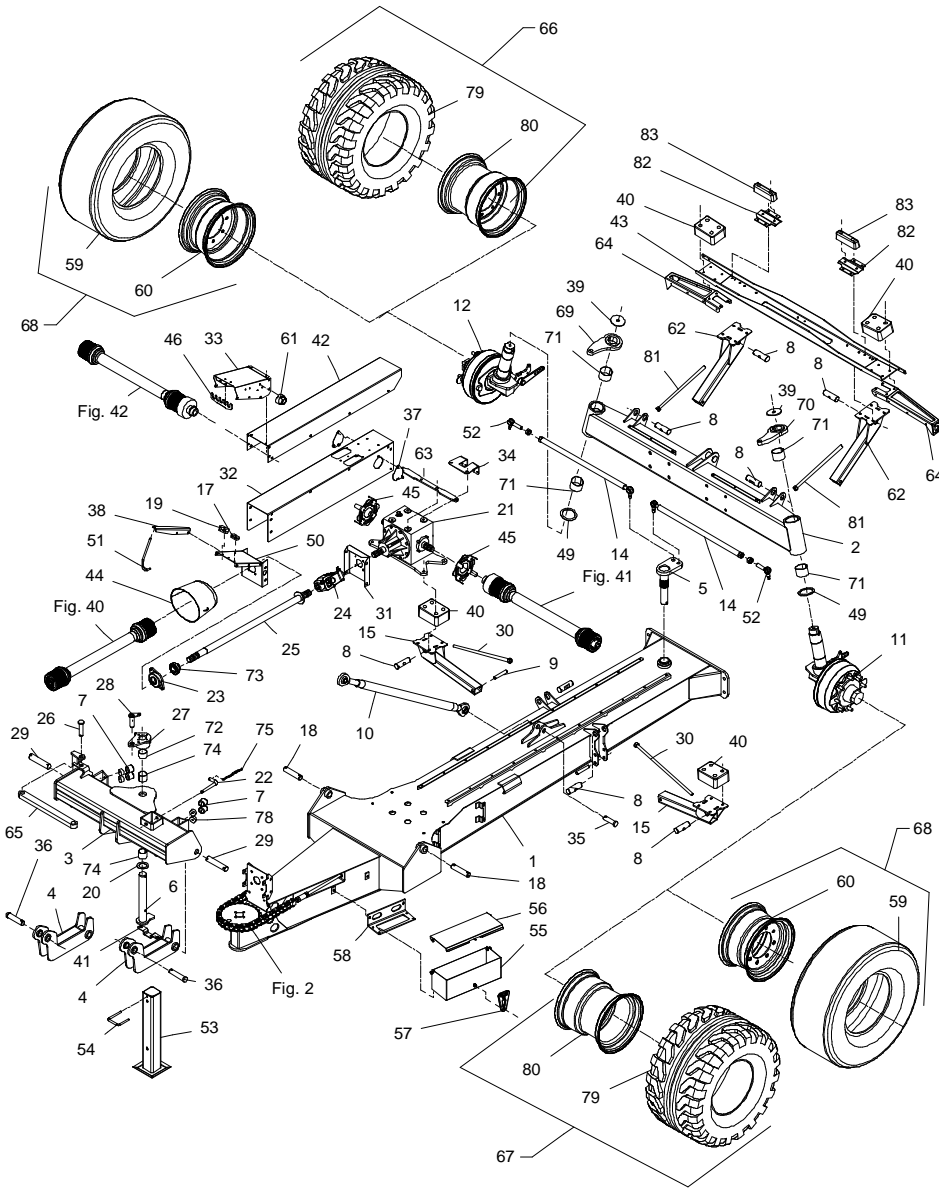


Fig. 1



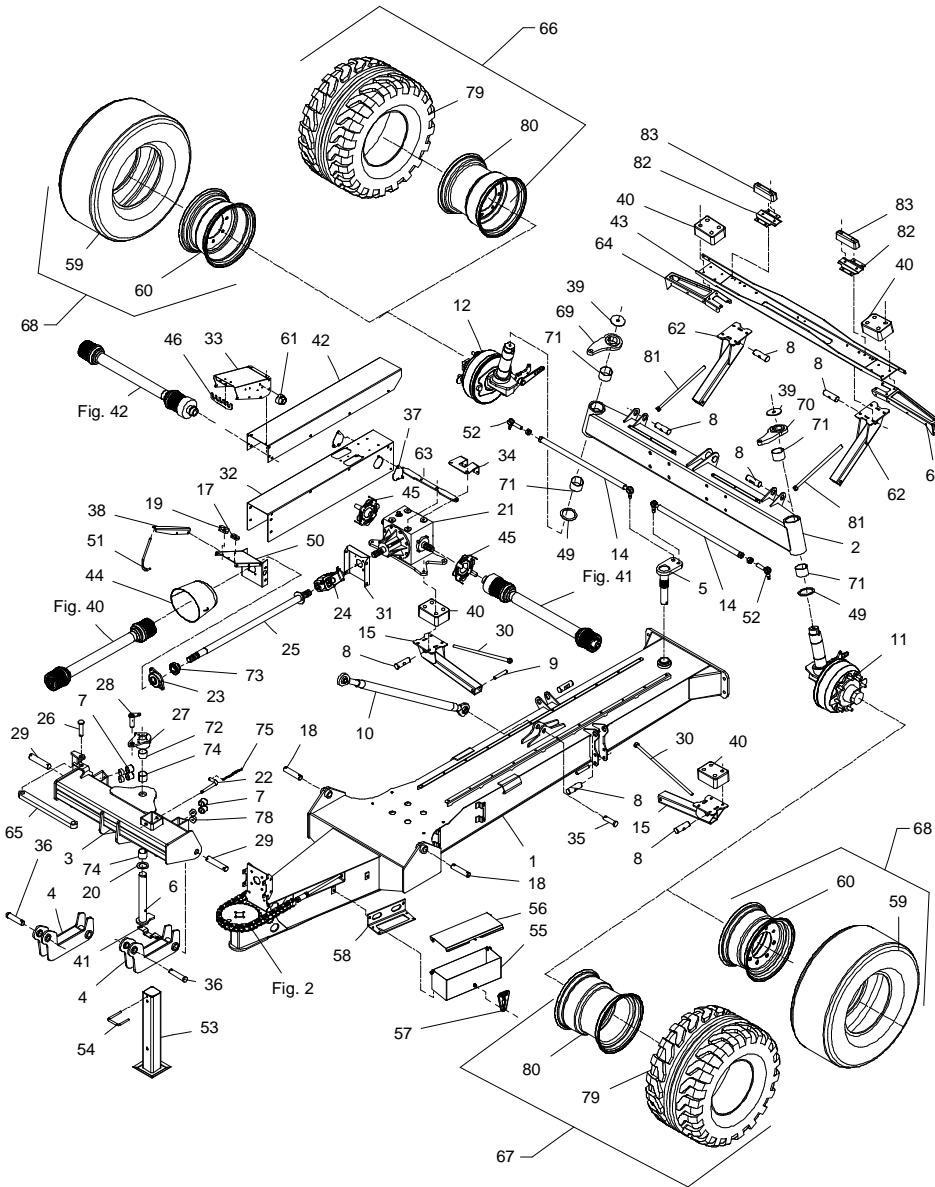
GXT-0002/2 GXT 13005 P

FIG. 1.

>=2540101723

POS.	VARENUMMER	ANTAL	BENEVNELSE	BEZEICHNUNG	DESIGNATION	HERTIL, DAZU, TO THIS, A CECI
1.	3361-300X	1	VOGN WAGEN		CARRIGE	1220-3922 4
2.	3361-278X	1	BAGAKSEL HINTER WELLE		REAR SHAFT	1214-6629 8 1220-6323 4 1241-5503 12 1313-1101 2
3.	3361-051A	1	TREK ANTRIEB		DRIVE	1213-3222 4 1241-2502 4
4.	3361-060X	2	TREKLASKE ZUGLASCHE		FISH PLATE	1313-1101 1
5.	3361-064X	1	DREJEKONSOL DREHKONSOLE		SWIVEL BRACKET	1241-9512 1 1251-7602 1
6.	3361-068A	1	TAP ZAPFEN		DOWEL	1251-5503 1 1251-8501 1 1313-1101 1
7.	1393-0110	4	GUMMIBUFFE GUMMIBUFFER		RUBBER BUFFER	
8.	2361-249X	8	TAP ZAPFEN		DOWEL	1241-9202 2 1252-5402 2
9.	2361-083X	4	TAP ZAPFEN		DOWEL	1241-5503 2 1251-3204 2
10.	1399-0151	1	TOPSTANG GEWINDEOBERLENKER		GUIDE BAR	
11.	3361-367X	1	BREMSENAV BREMSNABE		BRAKE HUB	1242-6223 8 1323-9666 8 1338-0153 2
12.	3361-368X	1	BREMSENAV BREMSNABE		BRAKE HUB	1242-6223 8 1323-9666 8 1338-0153 2
14.	3361-048X	2	SPORSTANG STELLHEBEL		TRACK ROD	1220-7120 1 1399-9082 1
15.	3361-250X	2	TRANSPORTSTÖTTE TRANSPORTSTÜTZE		SUPPORT FOR TRANSPORT	1214-3228 4 1215-3424 4 1220-3321 4 1241-2502 8
17.	1311-8543	1	RØRHOLDER ROHRHALTERUNG		SUPPORT FOR TUBE	
18.	2362-121X	2	TAP ZAPFEN		DOWEL	1241-8907 2 1251-7406 2
19.	1311-8613	1	RØRHOLDER ROHRHALTERUNG		SUPPORT FOR TUBE	
20.	1335-5543	1	LEJE LAGER		BEARING	
21.	3361-326X	1	GEARKASSE GETRIEBEKASTEN		GEARBOX	1213-5427 4 1214-5224 4 1220-5321 4 1241-4502 4 1241-4602 4
22.	2361-102X	1	TAP ZAPFEN		DOWEL	1433-0298 1
23.	1113-0417	1	LEJEHUS LAGERGEHÆUSE		BEARING HOUSING	1213-4324 2 1220-4321 2 1241-2202 2 1313-1101 1
24.	1340-7143	1	KARDANLED KREUZGELENK		UNIVERSAL JOINT	
25.	3361-337X	1	AKSEL WELLE		SHAFT	

Fig. 1



GXT-0002/2 GXT 13005 P

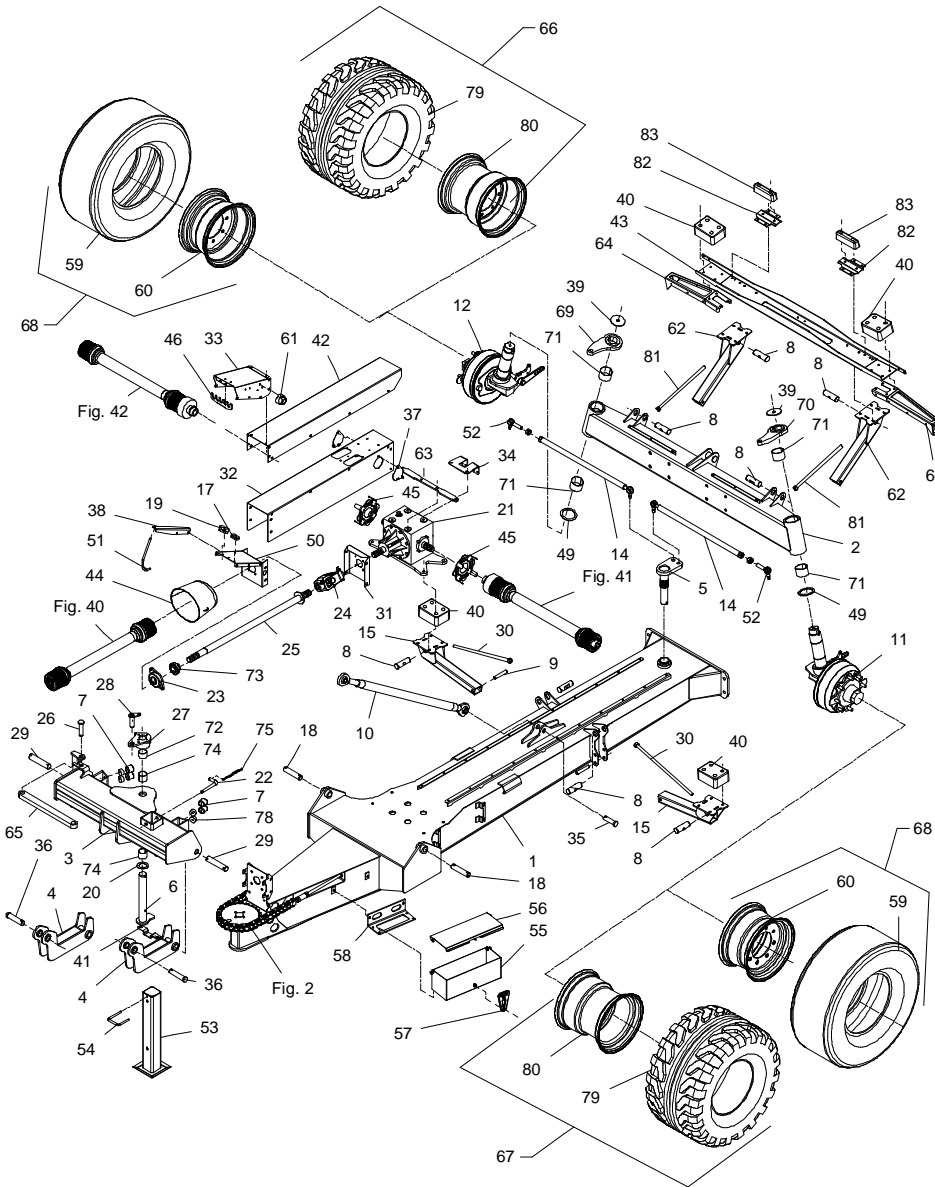
FIG. 1.

>=2540101723

HERTIL, DAZU,
TO THIS, A CECI

POS.	VARENUMMER	ANTAL	BENEVNELSE	BEZEICHNUNG	DESIGNATION		
26.	2361-321X	1	TAP ZAPFEN		DOWEL	1241-7401	1
						1251-6406	1
27.	3361-313X	1	KONSOL KONSOLE		BRACKET	1214-3424	4
						1241-2402	4
						1251-8304	4
28.	3361-315X	1	TAP ZAPFEN		DOWEL	1213-3323	1
						1220-3321	1
						1241-2502	1
						1313-1101	1
29.	2361-132X	2	TAP ZAPFEN		DOWEL	1241-9202	2
						1251-7401	2
30.	3361-145X	2	SPINDEL SPINDEL		SPINDLE	1220-6122	2
31.	2361-324X	1	SKÆRM SCHUTZBLECH		GUARD	1213-3222	4
						1220-3922	4
						1241-2402	4
32.	2361-327X	1	SKÆRM SCHUTZBLECH		GUARD	1213-3222	8
						1220-3922	10
						1241-2502	8
33.	2361-333X	1	SKÆRM SCHUTZBLECH		GUARD	1213-3224	4
						1215-3222	6
						1216-1322	3
						1220-1120	3
						1220-3321	4
						1241-2402	14
						1242-1222	3
34.	2361-258X	1	HOLDER HALTER		SUPPORT	1213-5322	2
						1241-4502	2
35.	2362-110X	1	TAP ZAPFEN		DOWEL	1251-7307	1
36.	2362-111X	2	TAP ZAPFEN		DOWEL	1254-4202	1
37.	2089-299X	2	DEKPLADE DECKPLATTE		COVER PLATE	1213-3222	1
						1241-2502	1
38.	2361-329X	1	HOLDER HALTER		SUPPORT	1213-3222	2
						1220-3321	2
						1241-2402	2
39.	2361-168X	2	SPÆNDESKIVE UNTERLEGSCHIEBE		WASHER	1213-6422	1
40.	1393-0192	4	GUMMIBUFFE GUMMIBUFFER		RUBBER BUFFER		
41.	2361-334X	1	HOLDER HALTER		SUPPORT	1213-5424	2
						1220-5321	2
						1241-4502	2
42.	2361-328X	1	SKÆRM SCHUTZBLECH		GUARD	1213-3224	8
						1241-2502	8
43.	2361-256X	1	TVERBJELKE QUERAUSLEGER		CROSSBEAM	1213-3322	4
						1214-3228	8
						1220-3321	8
						1241-2502	8
44.	1393-0174	1	PTO-SKÆRM, OVAL PTO-SCHUTZ, OVAL		PTO-GUARD, OVAL	1213-2126	4
						1220-2321	4
						1241-1402	4
45.	2361-299X	2	HOLDER F/ HALTER F/ PTO		SUPPORT F/ PTO	1213-3222	4
						1241-2402	4
46.	2083-794X	1	SLANGEHOLDER KLEMMBUEGEL		CLAMP HOOP	1213-3224	2
						1220-3321	2
						1241-2502	2
49.	1335-5545	2	TRYKLEJE DRUCKLAGER		THRUST BEARING		

Fig. 1



GXT-0002/2 GXT 13005 P

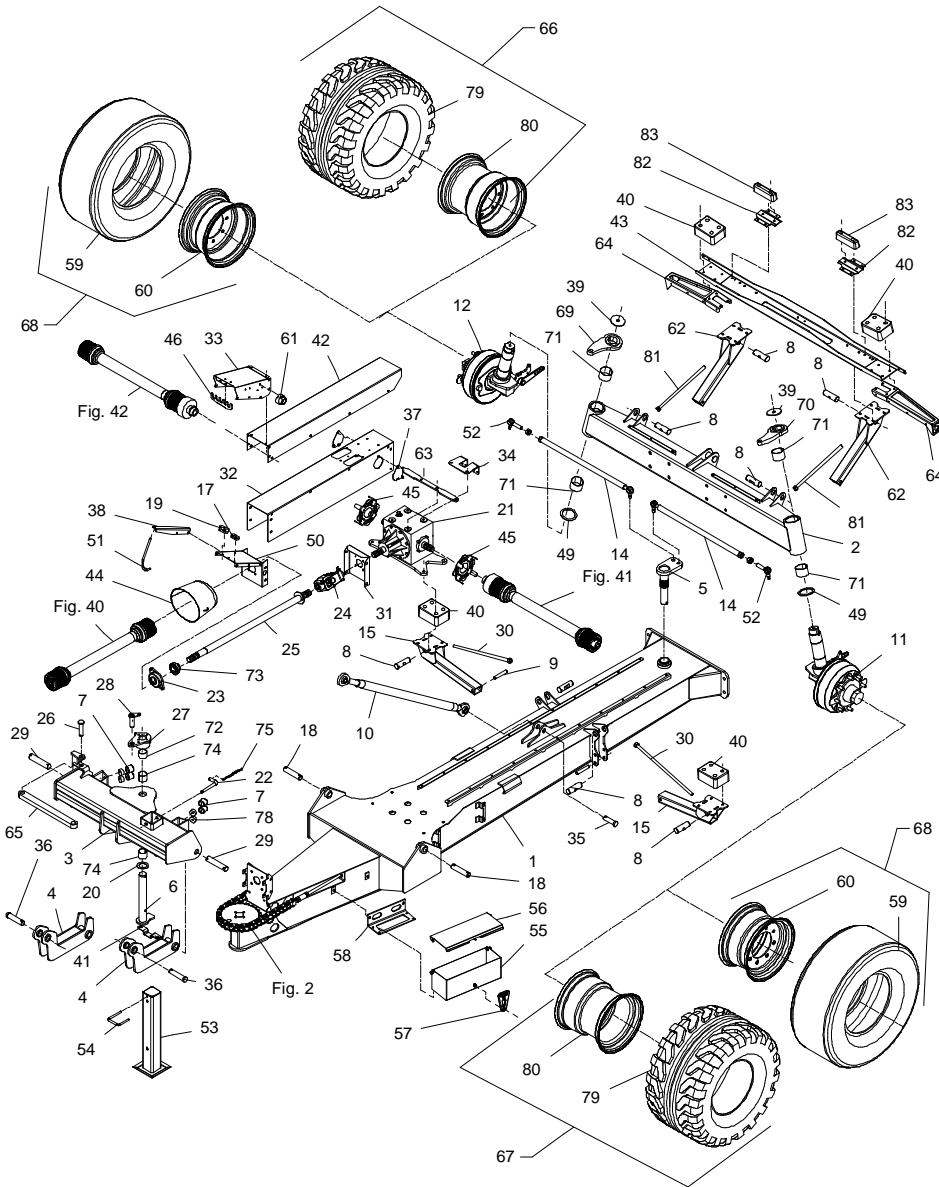
FIG. 1.

>=2540101723

HERTIL, DAZU,
TO THIS, A CECI

POS.	VARENUMMER	ANTAL	BENEVNELSE	BEZEICHNUNG	DESIGNATION		
50.	2361-323X	1	SKÆRM SCHUTZBLECH		GUARD	1213-2422	1
						1213-2522	1
						1213-3224	4
						1220-2321	2
						1241-1402	4
						1241-2502	4
51.	2223-220X	1	BØJLE BUEGEL		HOOP	1241-3403	1
						1252-3102	1
52.	1399-0223	2	KUGLEHOVED KUGELGELENK		BALL JOINT	1220-7120	1
						1399-9082	1
53.	3361-173X	1	STØTTEFOD ABSTELLSTUETZE		JACK		
54.	2361-175X	1	HÅNDTAG HANDGRIFF		HANDLE	1251-4106	1
55.	2361-194X	1	UNDERDEL UNTERTEIL		LOWER PART		
56.	2361-193X	1	LÅG DECKEL		COVER	1220-3122	2
						1241-2502	3
57.	2080-387X	1	GUMMISTROP GUMMIRIEMEN		RUBBER STRAP	1213-3224	3
						1220-3321	3
58.	2361-191X	1	HOLDER HALTER		SUPPORT	1213-2124	2
						1215-3226	4
						1220-3321	4
						1241-1202	2
						1241-1502	2
						1241-2502	4
59.	1321-6802	2	DEK 15.0/70-18 REIFEN 15.0/70-18		TYRE 15.0/70-18		
60.	1323-4407	2	FELG 13,0-18 8-HULS FELGE 13,0-18 8-LÖCHER		RIM 13,0-18 8-HOLES		
61.	1391-0711	1	7-POLET STIKDÅSE 7-POL STECKDOSE		PLUG BOX 7-POLES		
62.	3361-254X	2	TRANSPORTSTØTTE TRANSPORTSTÜTZE		SUPPORT FOR TRANSPORT		
63.	2361-273X	1	KONSOL KONSOLE		BRACKET		
64.	2361-260X	2	HOLDER HALTER		SUPPORT		
65.	2361-195X	1	STANG STAB		BAR	1241-7909	5
66.	4000-118H	1	HJUL 500/50-17 8-HULS RAD 500/50-17 8-LÖCHER		WHEEL 500/50-17 8-HOLES		
67.	4000-118V	1	HJUL 500/50-17 8-HULS RAD 500/50-17 8-LÖCHER		WHEEL 500/50-17 8-HOLES		
68.	4000-1062	2	HJUL 15.0/70-18 RAD 15.0/70-18		WHEEL 15.0/70-18		
69.	3361-228X	1	KONSOL MED NOTGANG KOSOLE MIT NUTUNG		BRACKET WITH KEYWAY		
70.	3361-227X	1	KONSOL MED NOTGANG KOSOLE MIT NUTUNG		BRACKET WITH KEYWAY		
71.	1335-5540	4	LEJE LAGER		BEARING		
72.	1335-6008	1	GLIDELEJE GLEITLAGER		SLIDING BEARING		
73.	1331-4501	1	KUGLELEJE KUGELLAGER		BALL BEARING		
74.	1335-5544	2	GLIDELEJE GLEITLAGER		SLIDING BEARING		

Fig. 1



GXT-0002/2 GXT 13005 P

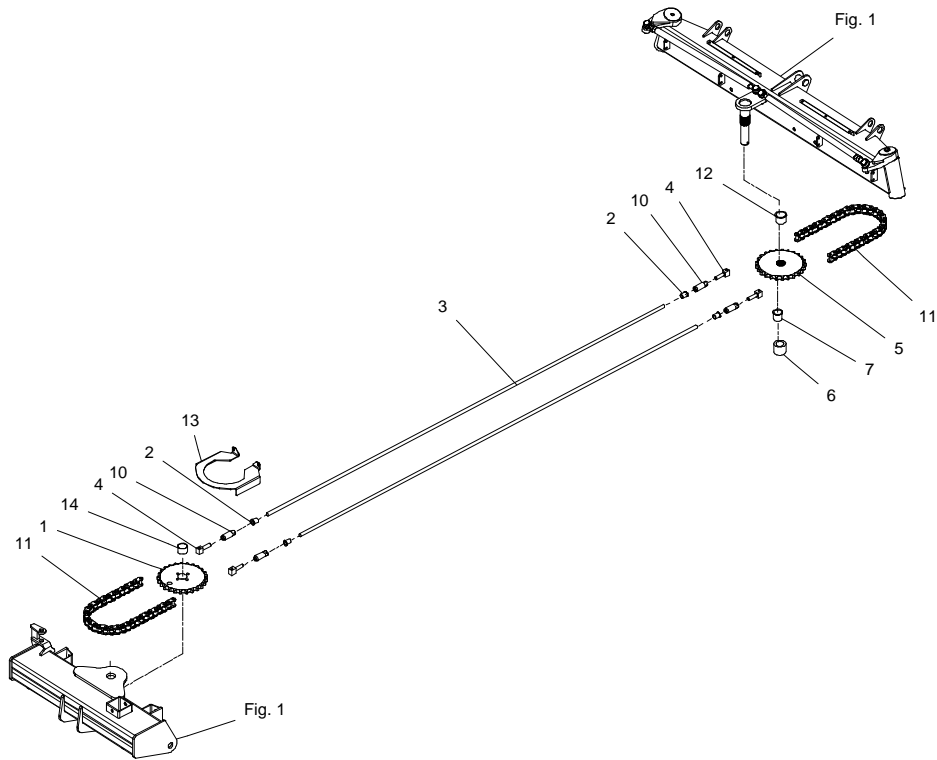
FIG. 1.

>=2540101723

HERTIL, DAZU,
TO THIS, A CECI

POS.	VARENUMMER	ANTAL	BENÆVELSELSE	BEZEICHNUNG	DESIGNATION		
75.	2191-019X	1	KÆDE KETTE		CHAIN	1254-3201	1
78.	2361-341X	4	MELLEMSTYKKE ZWISCHENSTÜCK		DISTANCE PIECE		
79.	1321-6801	T	DEK 500/50-17 REIFEN 500/50-17		TYRE 500/50-17		
80.	1323-4406	T	FELG 16,0-17,0 8-HULS FELGE 16,0-17,0 8-LÖCHER		RIM 16,0-17,0 8-HOLES		
81.	3361-347X	2	SPINDEL M20 SPINDEL M20		SPINDLE M20		
82.	2361-359X	2	KONSOL KONSOLE		BRACKET	1215-3324 1220-3321 1241-2402	2 2 2
83.	1393-0188	2	GUMMIKLODS GUMMIKLOTZ		RUBBER BLOCK		

Fig. 2



GXT-0002/2 GXT 13005 P

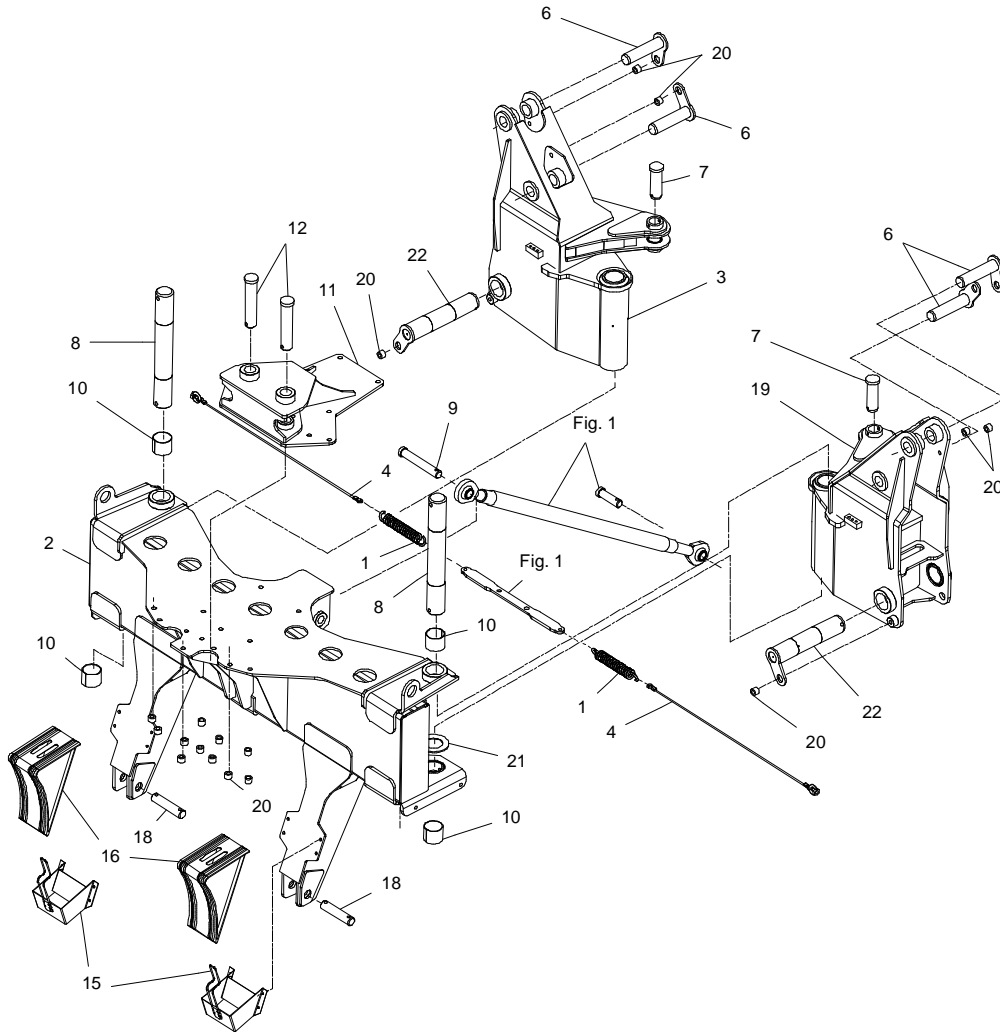
FIG. 2.

>=2540101723

HERTIL, DAZU,
TO THIS, A CECI

POS.	VARENUMMER	ANTAL	BENEVNELSE	BEZEICHNUNG	DESIGNATION		
1.	2361-162A	1	KØDEHJUL KETTENRAD		SPROCKET		
2.	1335-6000	4	BØSNING BUCHSE		BUSH		
3.	2361-135X	2	STANG STAB		BAR	1220-6124	2
4.	2361-136X	4	FORBINDELSLED VERBINDUNGSLIED		CONNECTION LINK	1220-6126	1
5.	2361-176X	1	KØDEHJUL KETTENRAD		SPROCKET		
6.	2361-141X	1	AFSTANDBØSNING Distanzbuchse		DISTANCE BUSH		
7.	1335-6001	1	BØSNING BUCHSE		BUSH		
10.	2361-177X	4	SPÆNDESTYKKE Spannstueck		CLAMP		
11.	1363-0431	2	RULLEKEDE Rollenkette		ROLLERCHAIN	1363-9116	2
12.	1335-6002	1	BØSNING BUCHSE		BUSH		
13.	2361-319X	1	HOLDER HALTER		SUPPORT	1213-3222 1220-3321 1241-2502	2 2 2
14.	1335-6008	1	GLIDELEJE GLEITLAGER		SLIDING BEARING		2

Fig. 3



GXT-0002/2 GXT 13005 P

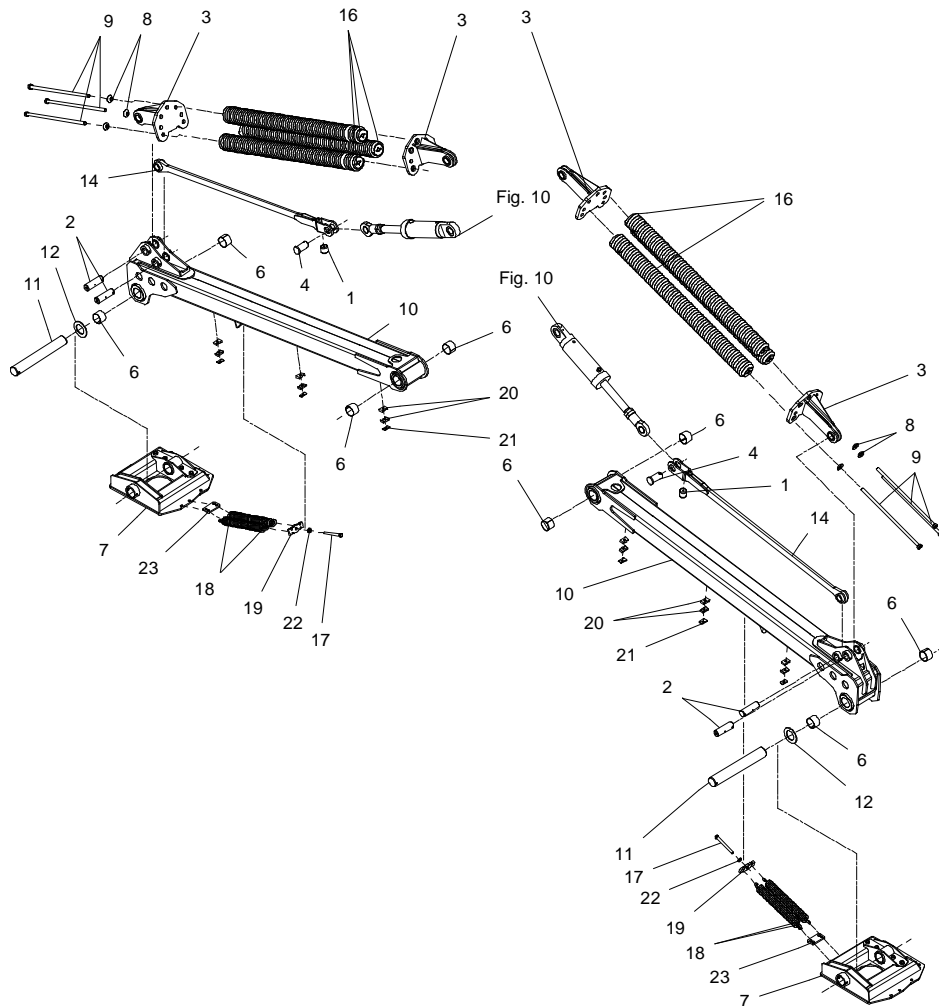
FIG. 3.

>=2540101723

HERTIL, DAZU,
TO THIS, A CECI

POS.	VARENUMMER	ANTAL	BENÆVNELSE	BEZEICHNUNG	DESIGNATION		
1.	1432-5694	2	TRÆKFJEDER, GALV. ZUGFEDER, GALV.	TENSION SPRING, GALV.		1392-0115	2
2.	3362-150X	1	OPHÆNG ANBAUVORRICHTUNG	SUSPENSION			
3.	3362-231B	1	DREJEKONSOL, HØJRE KONSOLE, RECHT	BRACKET, RIGHT		1313-3101	2
4.	3320-679X	2	STOP WIRE STAHLDRAHT STOP	STOP WIRE		1213-3423 1241-2502	1 5
6.	3362-241X	4	TAP ZAPFEN	DOWEL		1213-5523 1220-5321 1241-4604	1 1 1
7.	2362-146X	2	TAP ZAPFEN	DOWEL		1251-6503	1
8.	2362-128X	2	TAP ZAPFEN	DOWEL		1251-3403 1251-5805 1251-8403	2 1 4
9.	2362-109X	1	TAP ZAPFEN	DOWEL		1251-7307	1
10.	1335-5547	4	GLIDELEJE GLEITLAGER	SLEEVE BEARING			
11.	3362-130X	1	KONSOL KONSOLE	BRACKET		1214-5331 1220-5323 1241-4502	13 13 13
12.	2362-127X	2	TAP ZAPFEN	DOWEL		1241-9514 1241-9924 1251-5601 1251-7601	6 1 1 1
15.	2115-288X	2	HOLDER HALTER	HOLDER		1213-3222 1220-3321 1241-2502	4 4 4
16.	2115-287X	2	STOPKLODS STOPPKLOTZ	STOP BLOCK			
18.	2362-121X	2	TAP ZAPFEN	DOWEL		1241-8907 1251-7401	2 2
19.	3362-232B	1	DREJEKONSOL, VENSTRE KONSOLE, LINKE	BRACKET, LEFT		1313-3101	2
20.	2362-184X	19	AFSTANDSBØSNING DISTANZBUCHSE	DISTANCE BUSH			
21.	2362-182X	2	SLIDSKIVE SCHLEISSSCHEIBE	WEAR WASHER			
22.	3362-244X	2	TAP ZAPFEN	DOWEL		1213-5523 1241-4604 1251-7307 1313-1101	2 2 2 1

Fig. 4



GXT-0002/2 GXT 13005 P

FIG. 4.

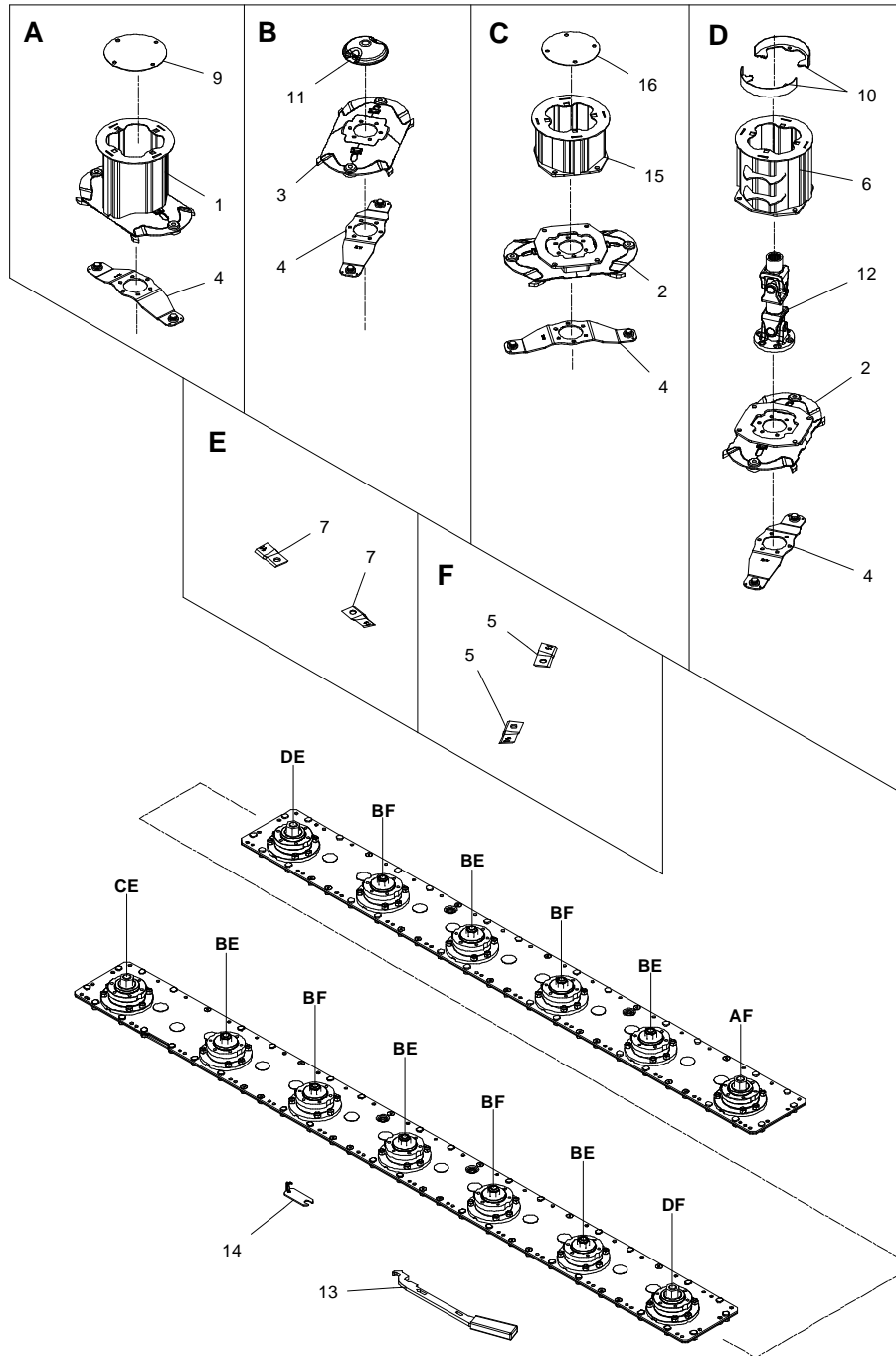
>=2540101723

HERTIL, DAZU,
TO THIS, A CECI

POS.	VARENUMMER	ANTAL	BENEVNELSE	BEZEICHNUNG	DESIGNATION		
1.	1393-0110	2	GUMMIBUFFE GUMMIBUFFER		RUBBER BUFFER		
2.	2362-089X	4	TAP ZAPFEN		DOWEL	1251-2601 1251-5601 1251-7601	1 1 1
3.	3363-130X	4	FJEDERKONSOL FEDERKONSOLE		SPRING BRACKET		
4.	2363-068X	2	TAP ZAPFEN		DOWEL	1241-9514 1251-5406 1251-7408	5 1 1
6.	1335-5538	4	LEJE LAGER		BEARING		
7.	3363-215X	2	OPHÆNG ANBAUVORRICHTUNG		SUSPENSION	1214-5224 1214-5526 1220-5321 1241-4502	6 4 10 10
8.	2061-002X	4	KONISK SKIVE KON.SCHEIBE		CONICAL WASHER		
9.	3361-347X	6	SPINDEL M20 SPINDEL M20		SPINDLE M20		
10.	3363-120X	2	UDLIGGER AUSLEGER		SPINNAKER	1313-1101	1
11.	2363-227X	2	TAP ZAPFEN		DOWEL	1251-3302 1251-5802 1251-7803	2 1 1
12.	2362-182X	2	SLIDSKIVE SCHLEISSSCHEIBE		WEAR WASHER		
14.	3363-125X	2	STANG STANGE		ROD	1213-3222 1241-2502 1313-1101	1 1 1
16.	3363-076X	6	FJEDER D=20MM FEDER D=20MM		SPRING D=20MM	1213-6626 1241-5705 1313-3101	1 1 1
17.	1213-5822	2	STÅLSÆTSKRUE M16X160 ST. SÆTSCHRAUBE M16X160		STEEL SET SCREW M16X160		
18.	1432-6698	4	TRÆKFJEDER ZUGFEDER		TENSION SPRING		
19.	2363-213X	2	HOLDER HALTER		SUPPORT		
20.	1311-8596	6	RØRHOLDER ROHRHALTERUNG		SUPPORT FOR TUBE	1213-2422 1241-1202	1 1
21.	1311-8599	6	TOPPLADE TOPPLATTE		TOP PLATE		
22.	2061-222X	2	KUGLESKIVE KUGELSCHEIBE		BALL THRUST WASHER		
23.	2363-214X	2	HOLDER HALTER		SUPPORT		

Fig. 5

VENSTRE - LINKE - LEFT



GXT-0002/2 GXT 13005 P

FIG. 5.

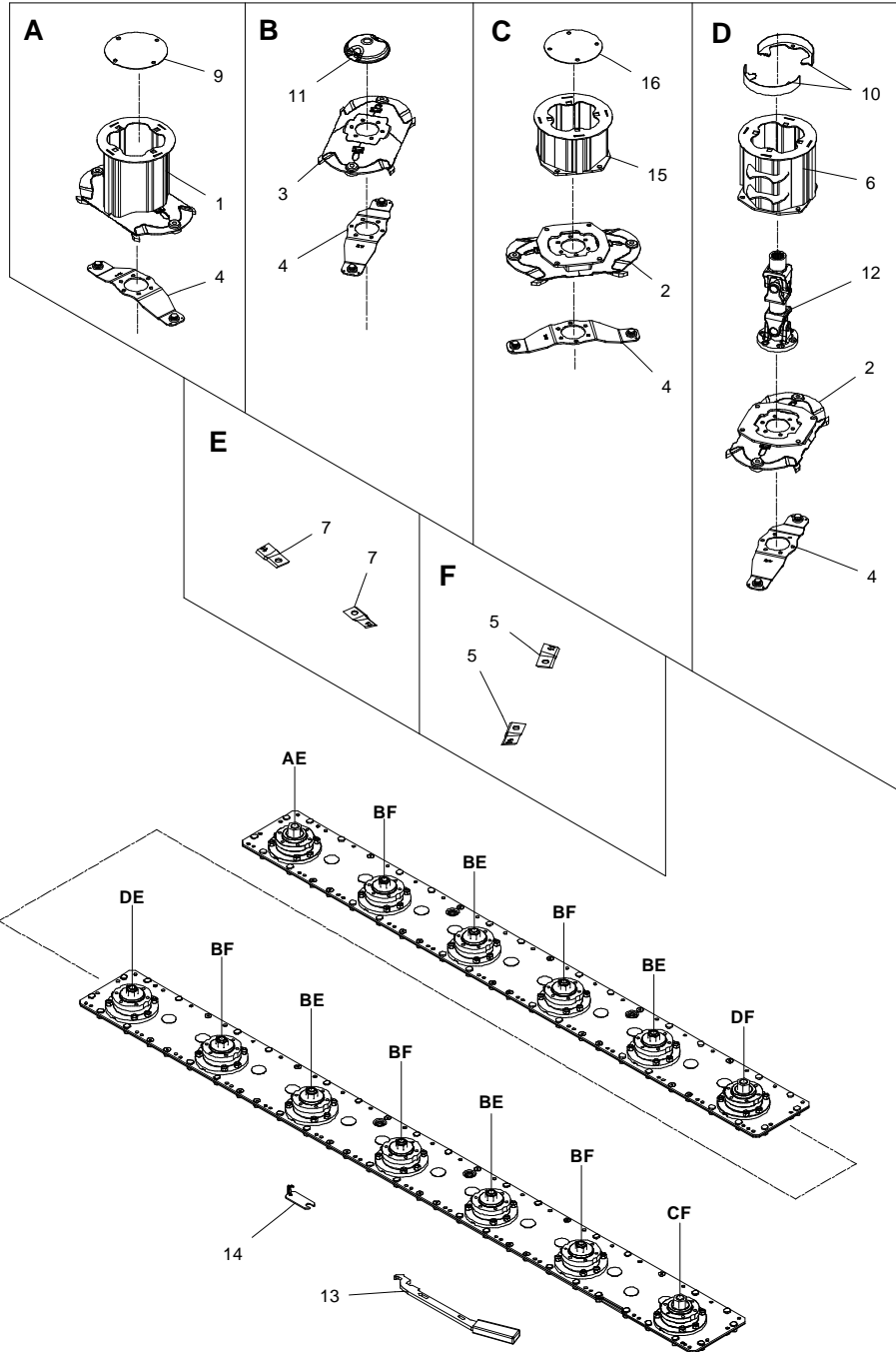
>=2540101723

HERTIL, DAZU,
TO THIS, A CECI

POS.	VARENUMMER	ANTAL	BENÆVNELSE	BEZEICHNUNG	DESIGNATION		
1.	3089-635X	1	SKIVE SCHEIBE		DISC	1213-3222	4
						1220-3922	4
2.	3089-711X	2	SKIVE SCHEIBE		DISC		
3.	3089-693X	9	SKIVE SCHEIBE		DISC	1215-4220	4
						1220-4323	4
						1241-3403	4
4.	3089-641X	13	KNIVHOLDER MESSERHALTER		KNIFE HOLDER	1219-0245	2
						1220-4323	2
						1241-3403	2
5.	1380-0063	12	KNIV MESSER		KNIFE		
6.	3089-700X	2	TROMLE, INDGANG WALZE EINGANG		BARREL IN	1213-3224	4
						1219-0290	4
						1220-3323	4
						1220-4323	4
						1241-3404	4
7.	1380-0064	14	KNIV MESSER		KNIFE		
9.	2089-180X	1	TÆTNING DICHTUNG		SEAL		
10.	3364-931X	2	RING RING		RING	1213-3224	8
11.	2085-700X	9	TOP OBERTEIL		TOP	1213-3224	6
						1241-2402	6
12.	1350-0144	2	BJÆLKEDREV L= 312 MM BALKEN L= 312 MM		CUTTERBAR L= 312 MM	1219-0266	6
13.	3089-712X	1	VERKTØJ WERKZEUG		TOOL		
14.	3210-436X	1	KONTROLLERE KONTROLLEHRE		CONTROL GAUGE		
15.	3089-696X	1	TROMLE LAV, INDGANG WALZE NIEDRIG, EINGANG		BARREL LOW, IN		
16.	2089-686X	1	LÆG DECKEL		COVER		

Fig. 6

HØJRE - RECHTE - RIGHT



GXT-0002/2 GXT 13005 P

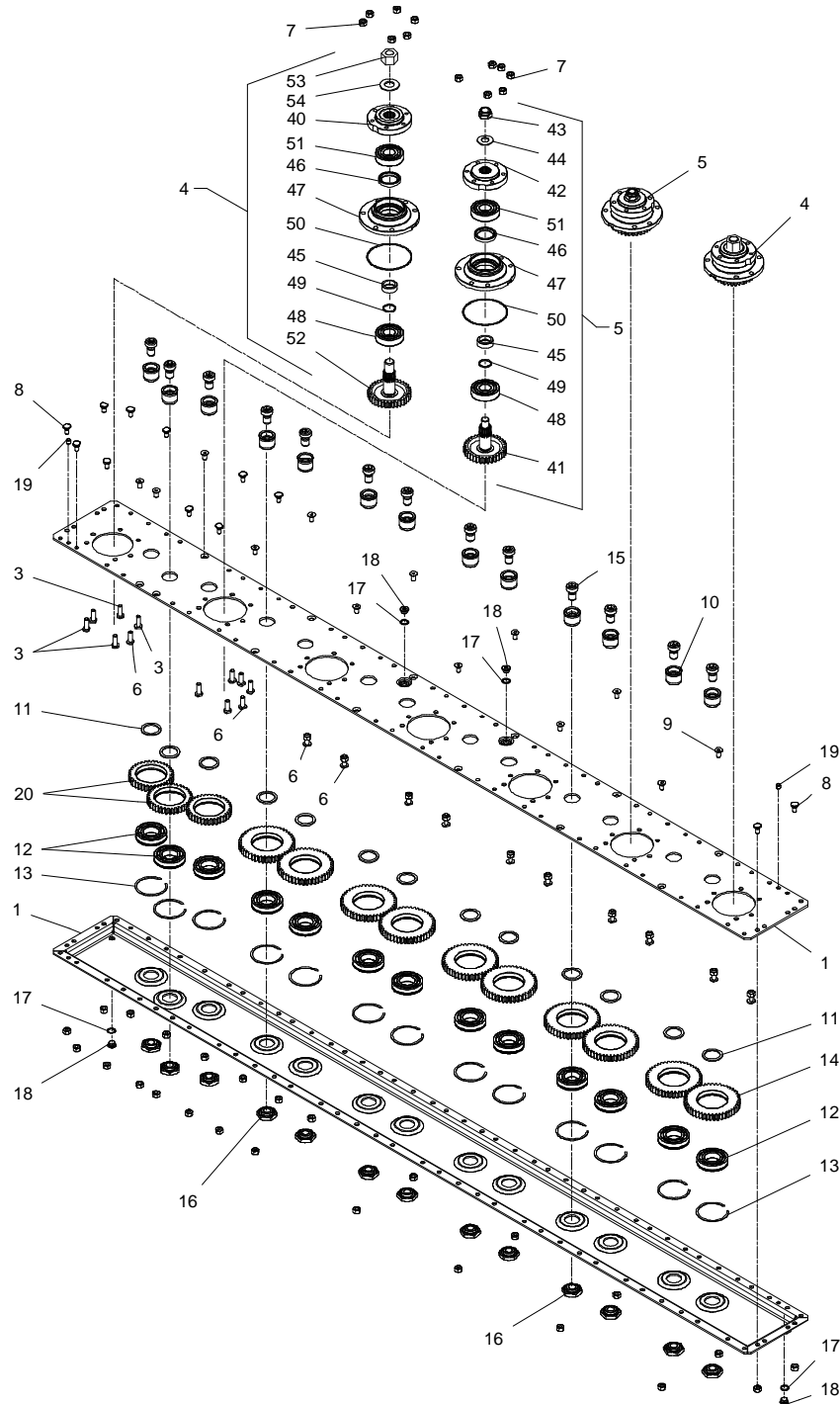
FIG. 6.

>=2540101723

HERTIL, DAZU,
TO THIS, A CECI

POS.	VARENUMMER	ANTAL	BENÆVNELSE	BEZEICHNUNG	DESIGNATION		
1.	3089-635X	1	SKIVE SCHEIBE		DISC	1213-3222	4
						1220-3922	4
2.	3089-711X	2	SKIVE SCHEIBE		DISC		
3.	3089-693X	9	SKIVE SCHEIBE		DISC	1215-4220	4
						1220-4323	4
						1241-3403	4
4.	3089-641X	13	KNIVHOLDER MESSERHALTER		KNIFE HOLDER	1219-0245	2
						1220-4323	2
						1241-3403	2
5.	1380-0063	14	KNIV MESSER		KNIFE		
6.	3089-700X	2	TROMLE, INDGANG WALZE EINGANG		BARREL IN	1213-3224	4
						1219-0290	4
						1220-3323	4
						1220-4323	4
						1241-3404	4
7.	1380-0064	12	KNIV MESSER		KNIFE		
9.	2089-180X	1	TÆTNING DICHTUNG		SEAL		
10.	3364-931X	2	RING RING		RING	1213-3224	8
11.	2085-700X	9	TOP OBERTEIL		TOP	1213-3224	6
						1241-2402	6
12.	1350-0144	2	BJÆLKEDREV L= 312 MM BALKEN L= 312 MM		CUTTERBAR L= 312 MM	1219-0266	6
13.	3089-712X	1	VERKTØJ WERKZEUG		TOOL		
14.	3210-436X	1	KONTROLLERE KONTROLLEHRE		CONTROL GAUGE		
15.	3089-696X	1	TROMLE LAV, INDGANG WALZE NIEDRIG, EINGANG		BARREL LOW, IN		
16.	2089-686X	1	LÅG DECKEL		COVER		

Fig. 7



GXT-0002/2 GXT 13005 P

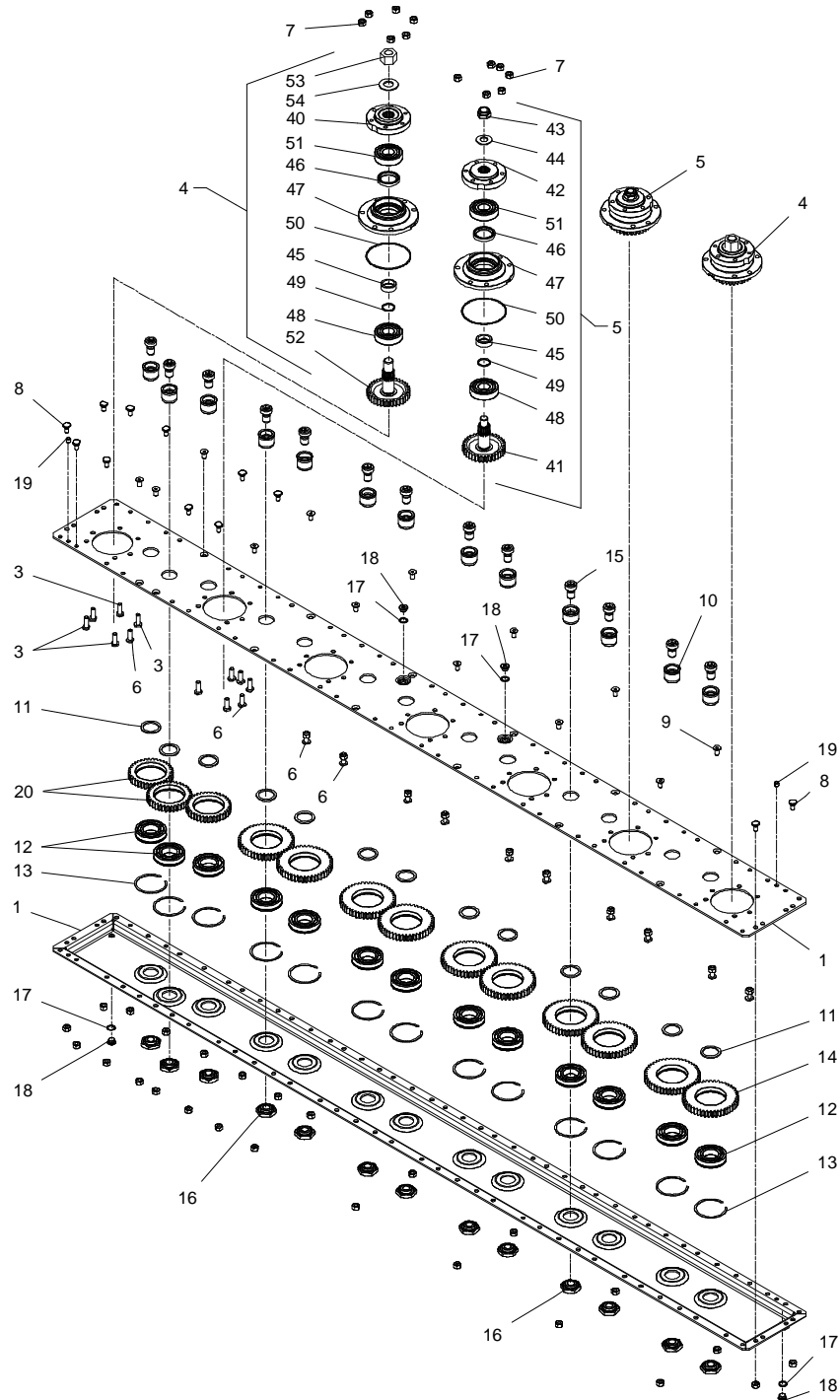
FIG. 7.

>=2540101723

HERTIL, DAZU,
TO THIS, A CECI

POS.	VARENUMMER	ANTAL	BENEVNELSE	BEZEICHNUNG	DESIGNATION
.	1380-0322		KNIVBJELKE 7 SK REV MÅLBALKEN 7 SCH REV		CUTTERBAR 7 D REV
1.	3085-755X	1	KNIVBJELKE HALVDELE 7-SK SCHNITTBALKEN-TEILE		CUTTERBAR-PARTS
3.	1219-0210	28	SKRUE M10-30 12.9 DELTA B SCHRAUBE M10-30 12.9 DELTA B		SCREW M10-30 12.9 DELTA B
4.	3085-738A	2	LEJEHUS DREV RITZEL LAGERGEHÅUSE		PINION BEARINGHOUSING
5.	3085-705X	5	LEJEHUS LAGERGEHÅUSE		BEARING HOUSING
6.	2085-733X	14	KNIVBJELKE SKRUE SCHNITTBALKEN SCHRAUBE		SCREW FOR CUTTERBAR
7.	2085-729X	92	MØTRIK M10 H=10 MUTTER M10 H=10		NUT M10 H=10
8.	1219-0208	34	KNIVBJELKE SKRUE SCHNITTBALKEN SCHRAUBE		SCREW FOR CUTTERBAR
9.	1219-0227	16	UNBRACOSKRUE M10-20 MK INNENSECHSKANTSCHR M10-20 MK		ALLEN SCREW M10-20 MK
10.	2085-717X	13	TAP ZAPFEN		DOWEL
11.	2085-719X	13	SKIVE 40,3X51,3X3 SCHEIBE 40,3X51,3X3		WASHER 40,3X51,3X3
12.	2085-720X	13	LEJE 6208 N/C3 LAGER 6208 N/C3		BEARING 6208 N/C3
13.	2085-721X	13	SPRINGRING KLEMMRING		SPRINGRING
14.	2085-724X	10	MELLEMHJUL Z45 M3 ZWISCHENRAD Z45 M3		INTERMEDIATE WHEEL Z45 M3
15.	2085-718X	13	SKRUE M20X18 SCHRAUBE M20X18		SCREW M20X18
16.	2085-723X	13	MØTRIK MUTTER		NUT
17.	1315-9671	4	SKIVE 17 X 22 X 1,5 SCHEIBE 17 X 22 X 1,5		WASHER 17 X 22 X 1,5
18.	2085-731X	4	PROP 3/8" VERSCHLUSS 3/8"		PLUG 3/8"
19.	2085-735X	2	SPÆNDSTIFT M10X12 D1481 SPANNSTIFT M10X12 D1481		ROLL PIN M10X12 D1481
20.	2085-722X	3	MELLEMHJUL Z36 M3 ZWISCHENRAD Z36 M3		INTERMEDIATE WHEEL M36 M3
40.	2085-739X	1	FLANGE FLANSCH		FLANGE
41.	2085-706X	1	TANDHJUL Z34 M20 ZAHNRAD Z34 M20		SPROCKET WHEEL Z34 M20
42.	2085-707X	1	FLANGE FLANSCH		FLANGE
43.	2085-709X	1	LÅSEMØTRIK M20X1,5 GEGENMUTTER M20X1,5		LOCK NUT M20X1,5
44.	1434-0108	1	TALLERKENFJEDER 20,0-40-2,5 TELLERFEDER 20,0-40-2,5		DISC SPRING 20,0-40-2,5
45.	2085-710X	1	BØSNING BUCHSE		BUSH
46.	2085-711X	1	OLIETÆTNINGSRING DICHTUNGSRING ØL		SEAL RING OIL

Fig. 7



GXT-0002/2 GXT 13005 P

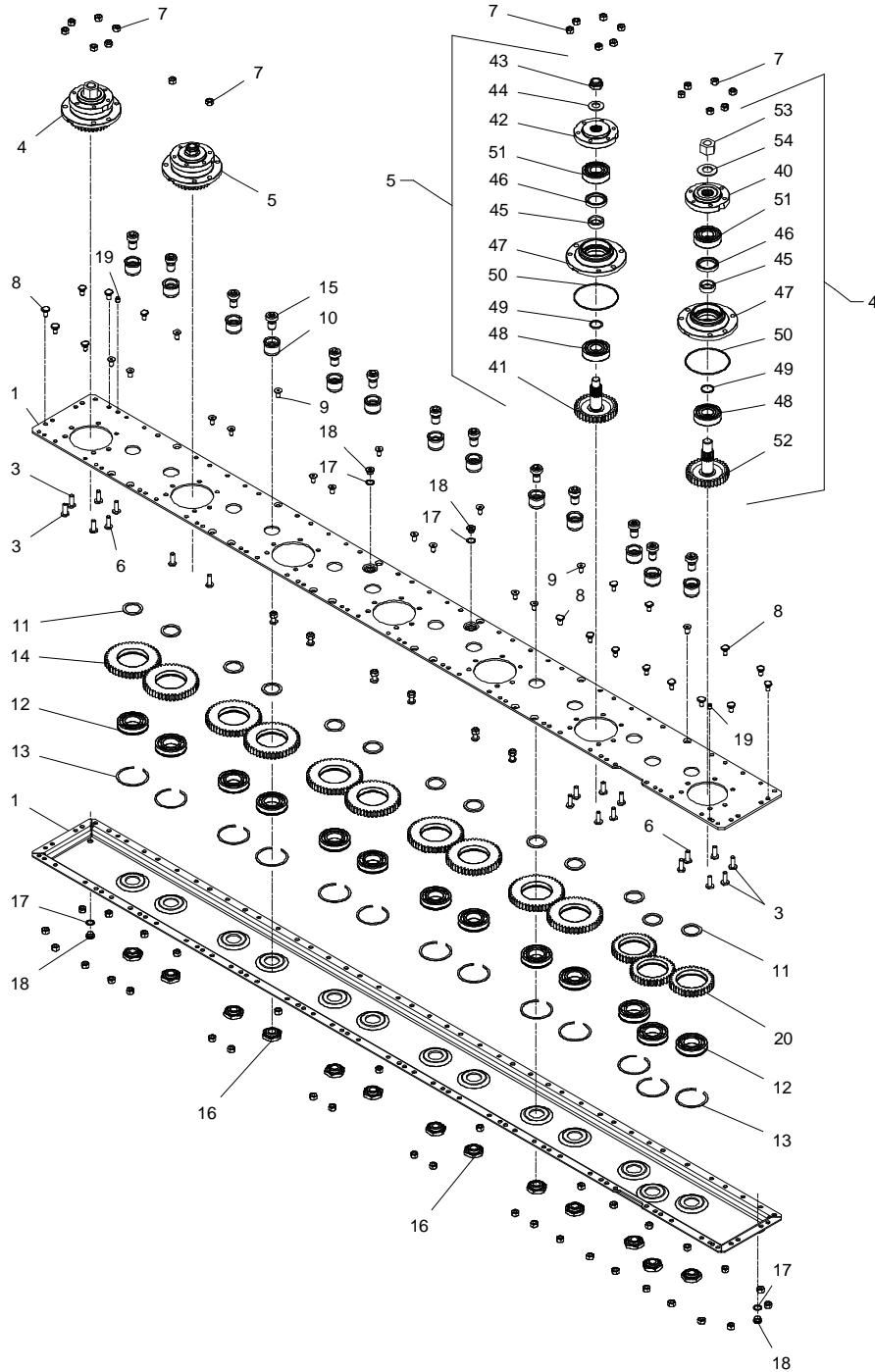
FIG. 7.

>=2540101723

HERTIL, DAZU,
TO THIS, A CECI

POS.	VARENUMMER	ANTAL	BENEVNELSE	BEZEICHNUNG	DESIGNATION
47.	2085-708X	1	LEJEHUS LAGERGEHAEUS		BEARING HOUSING
48.	2085-712X	1	LEJE 6306C3/Z2 LAGER 6306C3/Z2		BEARING 6306C3/Z2
49.	2085-714X	1	O-RING 3112 O-RING 3112		O-RING 3112
50.	2085-715X	1	O-RING O-RING		O-RING
51.	2085-716X	1	KUGLELEJE 6306 C3 2RS KUGELLAGER 6306 C3 2RS		BALL BEARING 6306 C3 2RS
52.	2085-750X	1	TANDHJUL Z34 M24 ZAHNRAD Z34 M24		SPROCKET WHEEL Z34 M24
53.	2085-751X	1	LÅSEMØTRIK M24X1,5 GEGENMUTTER M24X1,5		LOCK NUT M24X1,5
54.	1434-0111	1	TALLERKENFJEDER 25,4-50-3 TELLERFEDER 25,4-50-3		DISC SPRING 25,4-50-3

Fig. 8



GXT-0002/2 GXT 13005 P

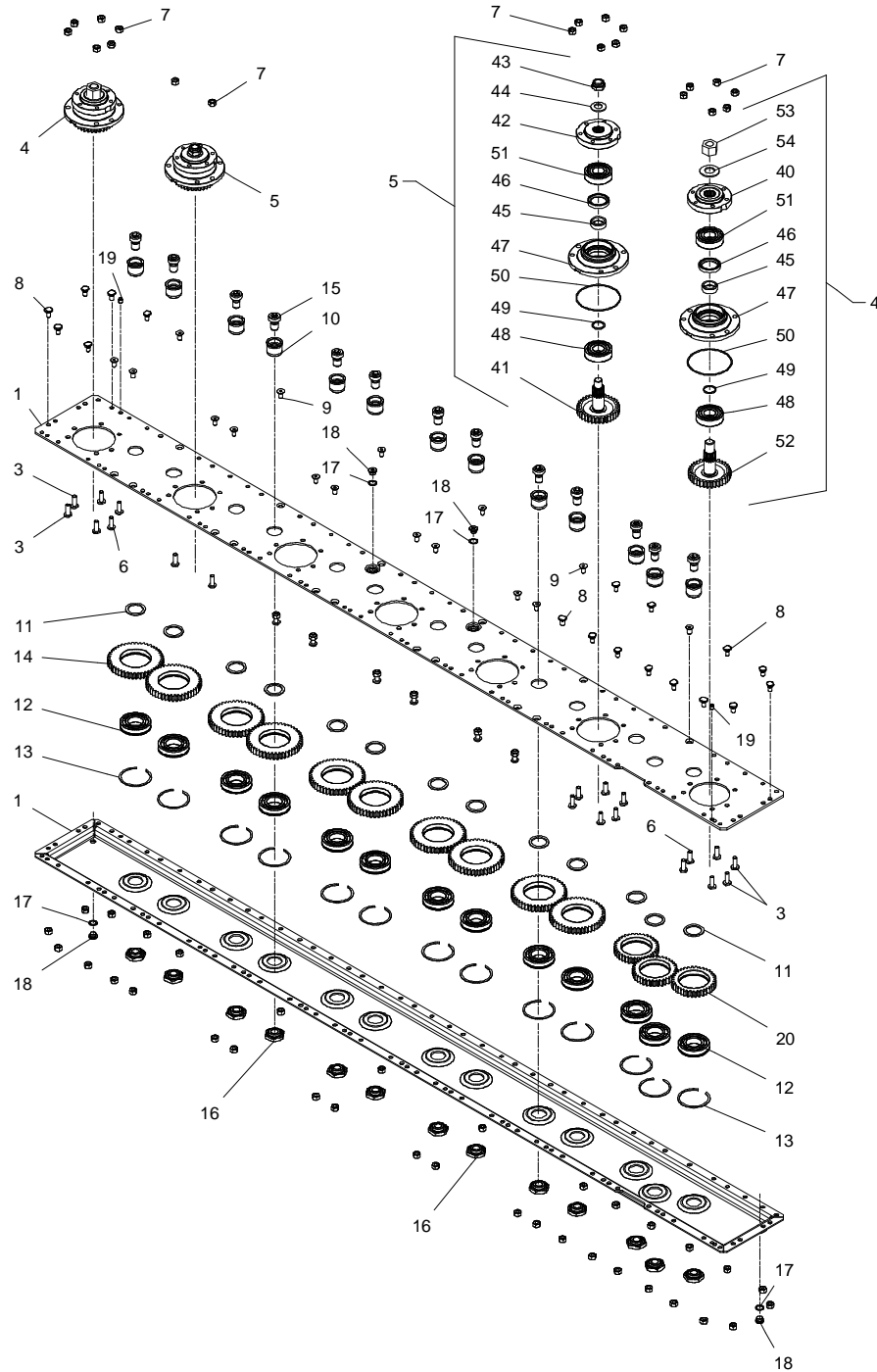
FIG. 8.

>=2540101723

HERTIL, DAZU,
TO THIS, A CECI

POS.	VARENUMMER	ANTAL	BENEVNELSE	BEZEICHNUNG	DESIGNATION
.	1380-0327		KNIVBJELKE 7 SK MÅHBALKEN 7 SCH		CUTTERBAR 7 D
1.	3085-757X	1	KNIVBJELKE HALVDELE 7-SK SCHNITTBALKEN-TEILE		CUTTERBAR-PARTS
3.	1219-0210	28	SKRUE M10-30 SCHRAUBE M10-30	12.9 DELTA B 12.9 DELTA B	SCREW M10-30 12.9 DELTA B
4.	3085-738A	2	LEJEHUS DREV RITZEL LAGERGEHÅUSE		PINION BEARINGHOUSING
5.	3085-705X	5	LEJEHUS LAGERGEHÅUSE		BEARING HOUSING
6.	2085-733X	14	KNIVBJELKE SKRUE SCHNITTBALKEN SCHRAUBE		SCREW FOR CUTTERBAR
7.	2085-729X	92	MØTRIK M10 H=10 MUTTER M10 H=10		NUT M10 H=10
8.	1219-0208	34	KNIVBJELKE SKRUE SCHNITTBALKEN SCHRAUBE		SCREW FOR CUTTERBAR
9.	1219-0227	13	UNBRACOSKRUE M10-20 MK INNENSECHSKANTSCHR M10-20 MK		ALLEN SCREW M10-20 MK
10.	2085-717X	13	TAP ZAPFEN		DOWEL
11.	2085-719X	13	SKIVE 40,3X51,3X3 SCHEIBE 40,3X51,3X3		WASHER 40,3X51,3X3
12.	2085-720X	13	LEJE 6208 N/C3 LAGER 6208 N/C3		BEARING 6208 N/C3
13.	2085-721X	13	SPRINGRING KLEMMRING		SPRINGRING
14.	2085-724X	10	MELLEMHJUL Z45 M3 ZWISCHENRAD Z45 M3		INTERMEDIATE WHEEL Z45 M3
15.	2085-718X	13	SKRUE M20X18 SCHRAUBE M20X18		SCREW M20X18
16.	2085-723X	13	MØTRIK MUTTER		NUT
17.	1315-9671	4	SKIVE 17 X 22 X 1,5 SCHEIBE 17 X 22 X 1,5		WASHER 17 X 22 X 1,5
18.	2085-731X	4	PROP 3/8" VERSCHLUSS 3/8"		PLUG 3/8"
19.	2085-735X	2	SPÆNDSTIFT M10X12 D1481 SPANNSTIFT M10X12 D1481		ROLL PIN M10X12 D1481
20.	2085-722X	3	MELLEMHJUL Z36 M3 ZWISCHENRAD Z36 M3		INTERMEDIATE WHEEL M36 M3
40.	2085-739X	1	FLANGE FLANSCH		FLANGE
41.	2085-706X	1	TANDHJUL Z34 M20 ZAHNRAD Z34 M20		SPROCKET WHEEL Z34 M20
42.	2085-707X	1	FLANGE FLANSCH		FLANGE
43.	2085-709X	1	LÅSEMØTRIK M20X1,5 GEGENMUTTER M20X1,5		LOCK NUT M20X1,5
44.	1434-0108	1	TALLERKENFJEDER 20,0-40-2,5 TELLERFEDER 20,0-40-2,5		DISC SPRING 20,0-40-2,5
45.	2085-710X	1	BØSNING BUCHSE		BUSH
46.	2085-711X	1	OLIETÆTNINGSRING DICHTUNGSRING ØL		SEAL RING OIL

Fig. 8



GXT-0002/2 GXT 13005 P

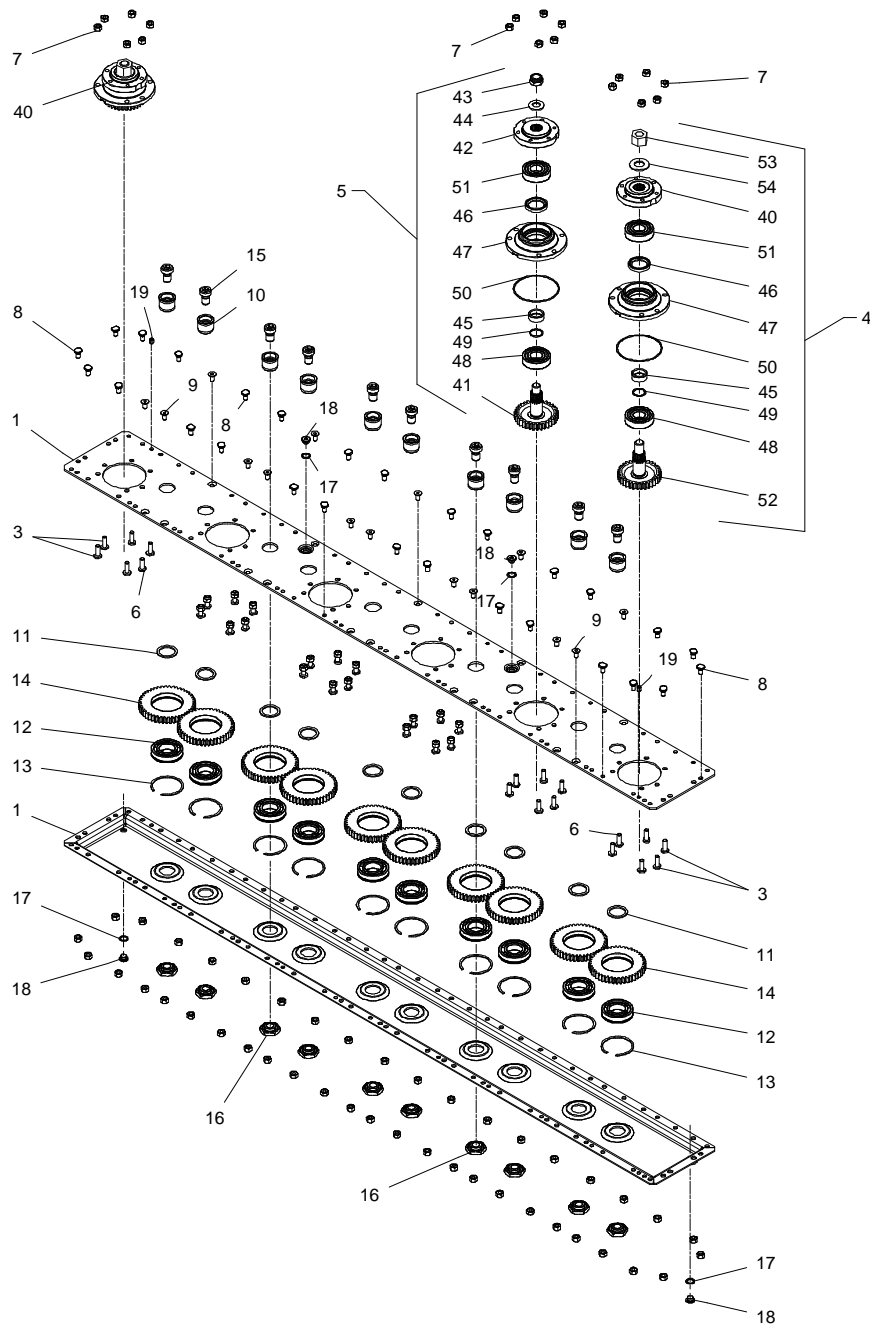
FIG. 8.

>=2540101723

HERTIL, DAZU,
TO THIS, A CECI

POS.	VARENUMMER	ANTAL	BENEVNELSE	BEZEICHNUNG	DESIGNATION
47.	2085-708X	1	LEJEHUS LAGERGEHAEUS		BEARING HOUSING
48.	2085-712X	1	LEJE 6306C3/Z2 LAGER 6306C3/Z2		BEARING 6306C3/Z2
49.	2085-714X	1	O-RING 3112 O-RING 3112		O-RING 3112
50.	2085-715X	1	O-RING O-RING		O-RING
51.	2085-716X	1	KUGLELEJE 6306 C3 2RS KUGELLAGER 6306 C3 2RS		BALL BEARING 6306 C3 2RS
52.	2085-750X	1	TANDHJUL Z34 M24 ZAHNRAD Z34 M24		SPROCKET WHEEL Z34 M24
53.	2085-751X	1	LÅSEMØTRIK M24X1,5 GEGENMUTTER M24X1,5		LOCK NUT M24X1,5
54.	1434-0111	1	TALLERKENFJEDER 25,4-50-3 TELLERFEDER 25,4-50-3		DISC SPRING 25,4-50-3

Fig. 9



GXT-0002/2 GXT 13005 P

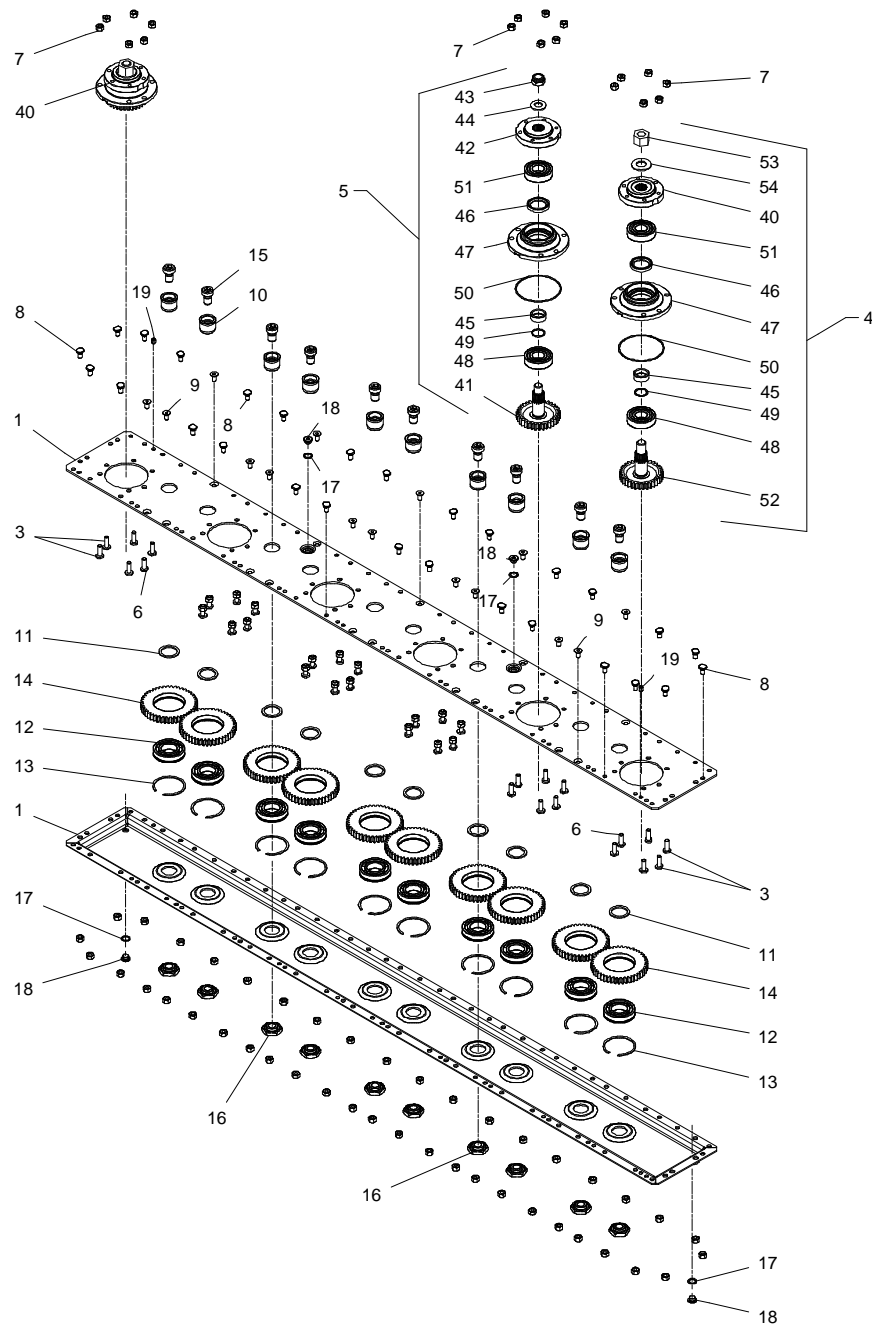
FIG. 9.

>=2540101723

HERTIL, DAZU,
TO THIS, A CECI

POS.	VARENUMMER	ANTAL	BENEVNELSE	BEZEICHNUNG	DESIGNATION
.	1380-0326		KNIVBJELKE 6 SK MÅHBALKEN 6 SCH		CUTTERBAR 6 D
1.	3085-756X	1	KNIVBJELKE HALVDELE 6-SK SCHNITTBALKEN-TEILE		CUTTERBAR-PARTS
3.	1219-0210	24	SKRUE M10-30 SCHRAUBE M10-30	12.9 DELTA B 12.9 DELTA B	SCREW M10-30 12.9 DELTA B
4.	3085-738A	2	LEJEHUS DREV RITZEL LAGERGEHÅUSE		PINION BEARINGHOUSING
5.	3085-705X	4	LEJEHUS LAGERGEHÅUSE		BEARING HOUSING
6.	2085-733X	12	KNIVBJELKE SKRUE SCHNITTBALKEN SCHRAUBE		SCREW FOR CUTTERBAR
7.	2085-729X	79	MØTRIK M10 H=10 MUTTER M10 H=10		NUT M10 H=10
8.	1219-0208	28	KNIVBJELKE SKRUE SCHNITTBALKEN SCHRAUBE		SCREW FOR CUTTERBAR
9.	1219-0227	15	UNBRACOSKRUE M10-20 MK INNENSECHSKANTSCHR M10-20 MK		ALLEN SCREW M10-20 MK
10.	2085-717X	10	TAP ZAPFEN		DOWEL
11.	2085-719X	10	SKIVE 40,3X51,3X3 SCHEIBE 40,3X51,3X3		WASHER 40,3X51,3X3
12.	2085-720X	10	LEJE 6208 N/C3 LAGER 6208 N/C3		BEARING 6208 N/C3
13.	2085-721X	10	SPRINGRING KLEMMRING		SPRINGRING
14.	2085-724X	10	MELLEHMJUL Z45 M3 ZWISCHENRAD Z45 M3		INTERMEDIATE WHEEL Z45 M3
15.	2085-718X	10	SKRUE M20X18 SCHRAUBE M20X18		SCREW M20X18
16.	2085-723X	10	MØTRIK MUTTER		NUT
17.	1315-9671	4	SKIVE 17 X 22 X 1,5 SCHEIBE 17 X 22 X 1,5		WASHER 17 X 22 X 1,5
18.	2085-731X	4	PROP 3/8" VERSCHLUSS 3/8"		PLUG 3/8"
19.	2085-735X	2	SPÆNDSTIFT M10X12 D1481 SPANNSTIFT M10X12 D1481		ROLL PIN M10X12 D1481
40.	2085-739X	1	FLANGE FLANSCH		FLANGE
41.	2085-706X	1	TANDHJUL Z34 M20 ZAHNRAD Z34 M20		SPROCKET WHEEL Z34 M20
42.	2085-707X	1	FLANGE FLANSCH		FLANGE
43.	2085-709X	1	LÅSEMØTRIK M20X1,5 GEGENMUTTER M20X1,5		LOCK NUT M20X1,5
44.	1434-0108	1	TALLERKENFJEDER 20,0-40-2,5 TELLERFEDER 20,0-40-2,5		DISC SPRING 20,0-40-2,5
45.	2085-710X	1	BØSNING BUCHSE		BUSH
46.	2085-711X	1	OLIETÆTNINGSRING DICHTUNGSRING OL		SEAL RING OIL
47.	2085-708X	1	LEJEHUS LAGERGEHÅEUS		BEARING HOUSING

Fig. 9



GXT-0002/2 GXT 13005 P

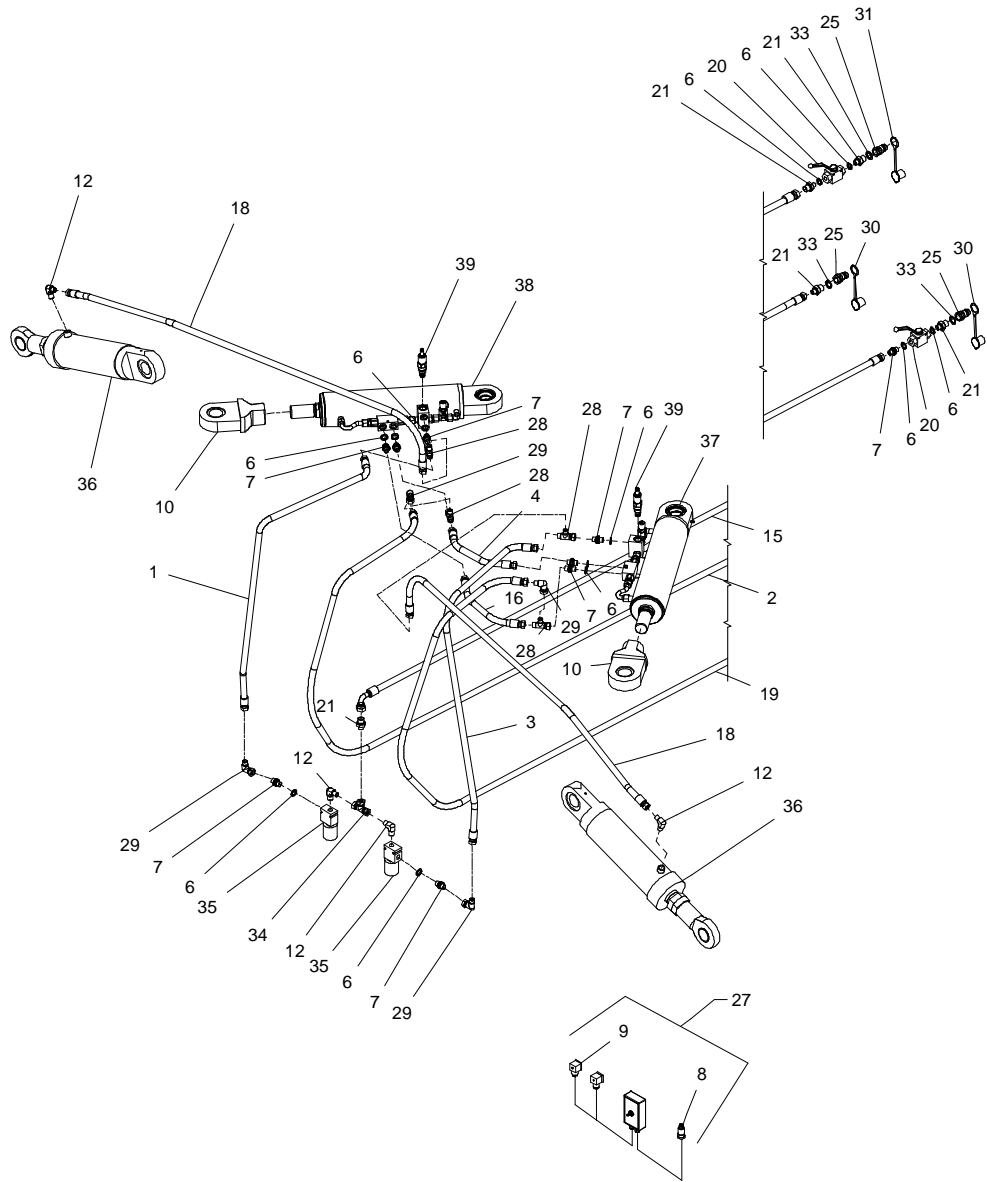
FIG. 9.

>=2540101723

HERTIL, DAZU,
TO THIS, A CECI

POS.	VARENUMMER	ANTAL	BENEVNELSE	BEZEICHNUNG	DESIGNATION
48.	2085-712X	1	LEJE 6306C3/Z2 LAGER 6306C3/Z2		BEARING 6306C3/Z2
49.	2085-714X	1	O-RING 3112		O-RING 3112
50.	2085-715X	1	O-RING O-RING		O-RING
51.	2085-716X	1	KUGLELEJE 6306 C3 2RS KUGELLAGER 6306 C3 2RS		BALL BEARING 6306 C3 2RS
52.	2085-750X	1	TANDHJUL Z34 M24 ZAHNRAD Z34 M24		SPROCKET WHEEL Z34 M24
53.	2085-751X	1	LÅSEMØTRIK M24X1,5 GEGENMUTTER M24X1,5		LOCK NUT M24X1,5
54.	1434-0111	1	TALLERKENFJEDER 25,4-50-3 TELLERFEDER 25,4-50-3		DISC SPRING 25,4-50-3

Fig. 10



GXT-0002/2 GXT 13005 P

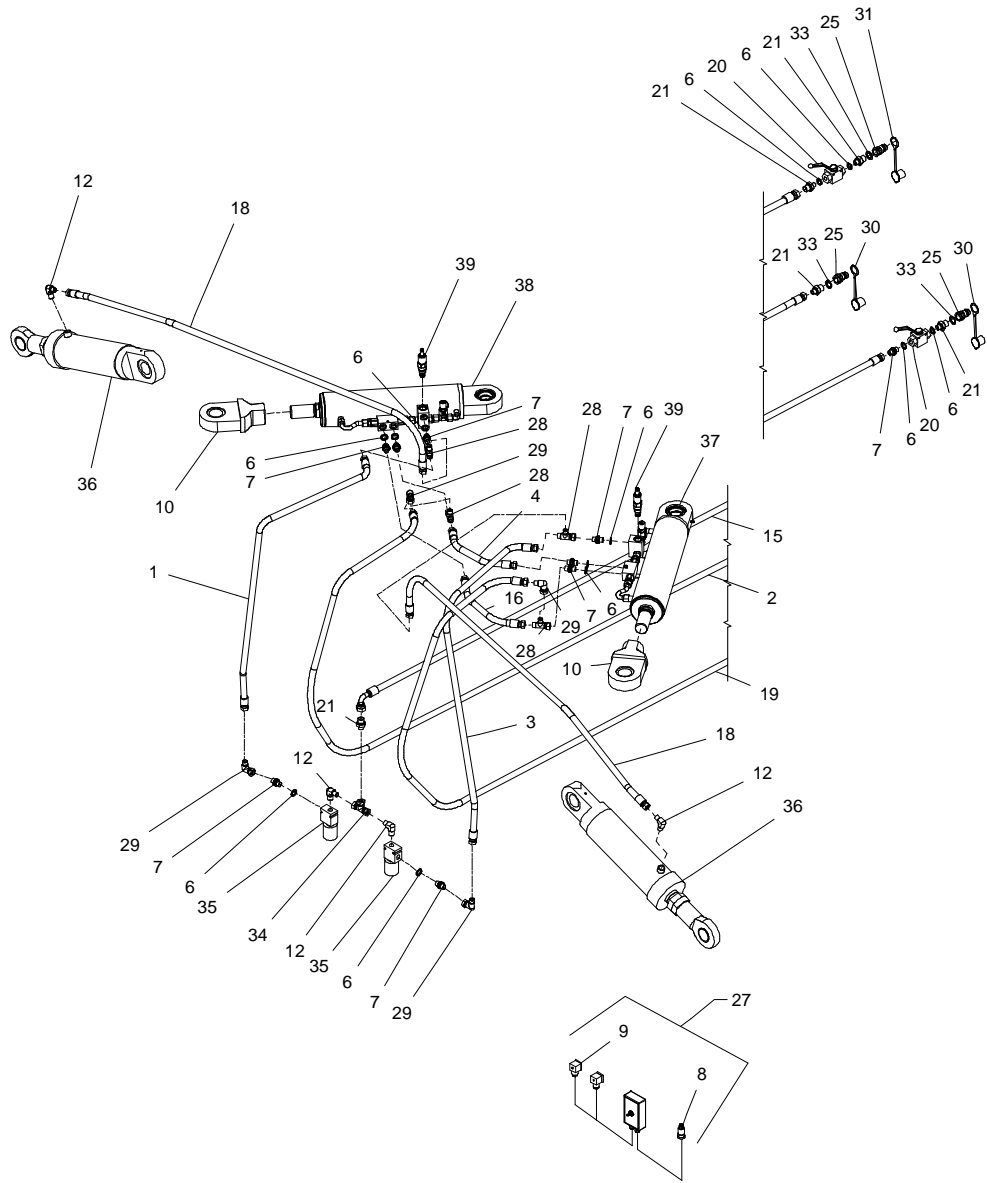
FIG. 10.

>=2540101723

HERTIL, DAZU,
TO THIS, A CECI

POS.	VARENUMMER	ANTAL	BENÆVNELSE	BEZEICHNUNG	DESIGNATION		
1.	1317-5001	1	SLANGE 3/8"-1700 SCHLAUCH 3/8"-1700		HOSE 3/8"-1700		
2.	1317-0405	1	HYDRAULIKSLANGE L=6500 HYDRAULIKSCHLAUCH L=6500		HYDRAULIC HOSE L=6500		
3.	1317-5001	1	SLANGE 3/8"-1700 SCHLAUCH 3/8"-1700		HOSE 3/8"-1700		
4.	1317-0395	1	HYDRAULIKSLANGE L=800 HYDRAULIKSCHLAUCH L=800		HYDRAULIC HOSE L=800		
6.	1311-8538	12	TÆTNINGSRING DICHTUNGSRING		GASKET		
7.	1311-8566	3	NIPPEL NIPPEL		NIPPLE		
8.	1391-0703	1	STIK, 2-POLET STECK, 2-POLET		PLUG, 2-POLES		
9.	1391-9038	2	STIK STECKER		PLUG		
10.	3362-141X	2	KUGLEHOVED KUGELGELENK		BALL JOINT		
12.	1311-2602	4	VINKELNIPPEL NIPPEL		ANGLE NIPPLE		
15.	1317-0813	1	HYDRAULIKSLANGE L=3650 HYDRAULIKSCHLAUCH L=3650		HYDRAULIC HOSE L=3650		
16.	1317-0395	1	HYDRAULIKSLANGE L=800 HYDRAULIKSCHLAUCH L=800		HYDRAULIC HOSE L=800		
18.	1317-5001	2	SLANGE 3/8"-1700 SCHLAUCH 3/8"-1700		HOSE 3/8"-1700		
19.	1317-0405	1	HYDRAULIKSLANGE L=6500 HYDRAULIKSCHLAUCH L=6500		HYDRAULIC HOSE L=6500		
20.	1311-8533	2	KUGLEHAHN KUGELHAHN		BALL TAP	1311-8533	1
21.	1311-2304	5	BRYSTNIPPEL NIPPEL		NIPPLE		
25.	1317-0302	3	STIK F/LYNKOBLING ANSCHLUSS F/SCHNELLKUPPLUNG		CONNECTION F/QUICK-COUPLING		
27.	3362-143X	1	KONTAKT SCHALTER		SWITCH		
28.	1311-8561	4	T-STYKKE T-STUECK		T-PIECE		
29.	1311-8568	2	NIPPEL NIPPEL		NIPPLE		
30.	1393-0140	2	BESKYTTELSESHETTE BLÅ SCHUTZKAPPE BLAU		PROTECTION CAP BLUE		
31.	1393-0139	1	BESKYTTELSESHETTE RØD SCHUTZKAPPE ROT		PROTECTION CAP RED		
34.	1311-8661	1	T-NIPPEL 3/8" T-NIPPEL 3/8"		STUD TEE 3/8"		
35.	1317-0102	2	VENTIL ON/OFF VENTIL ON/OFF		VALVE ON/OFF		
36.	1317-3016	2	CYLINDER ZYLINDER		CYLINDER		
37.	1317-3023	1	HYDRAULIKCYLINDER Ø50-323 ZYLINDER		CYLINDER		

Fig. 10



GXT-0002/2 GXT 13005 P

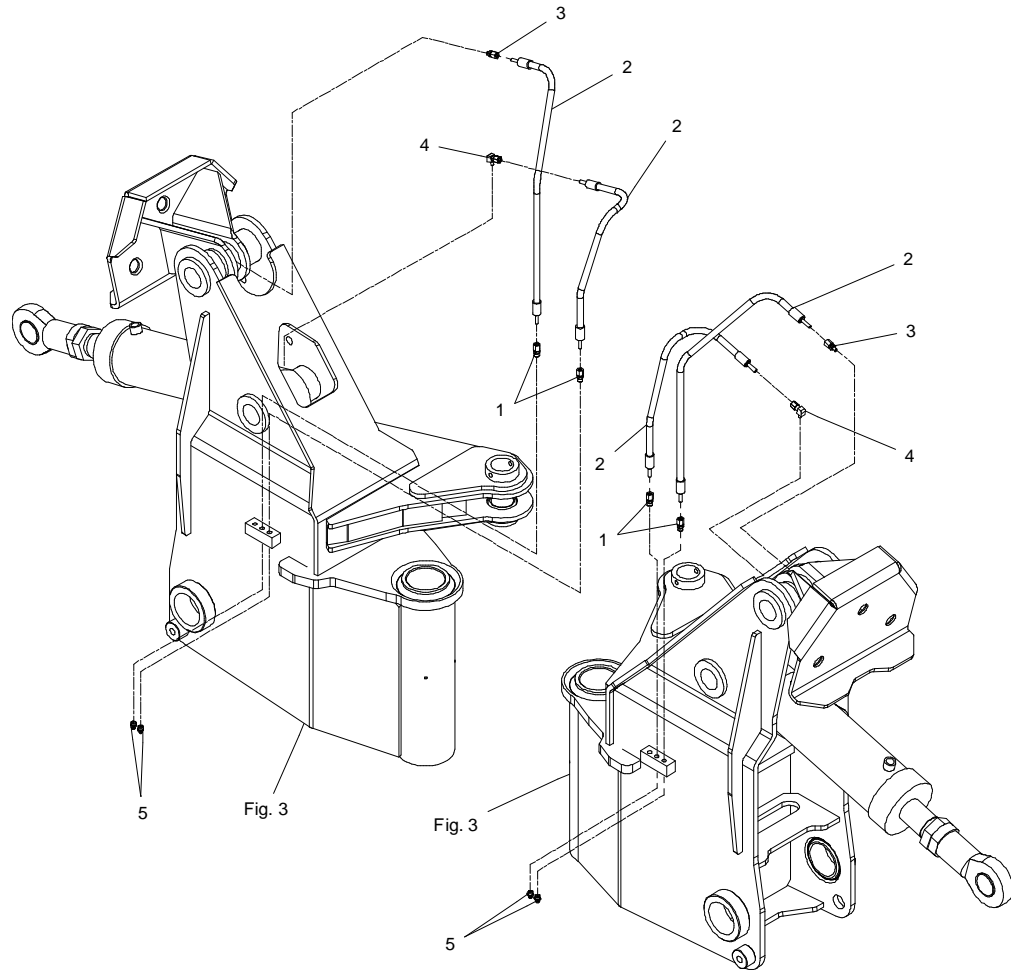
FIG. 10.

>=2540101723

HERTIL, DAZU,
TO THIS, A CECI

POS.	VARENUMMER	ANTAL	BENEVNELSE	BEZEICHNUNG	DESIGNATION		
38.	1317-3025	1	HYDRAULIKCYLINDER Ø50-323 ZYLINDER		CYLINDER		
39.	1317-1024	2	VENTIL VENTIL		VALVE		

Fig. 11



GXT-0002/2 GXT 13005 P

FIG. 11.

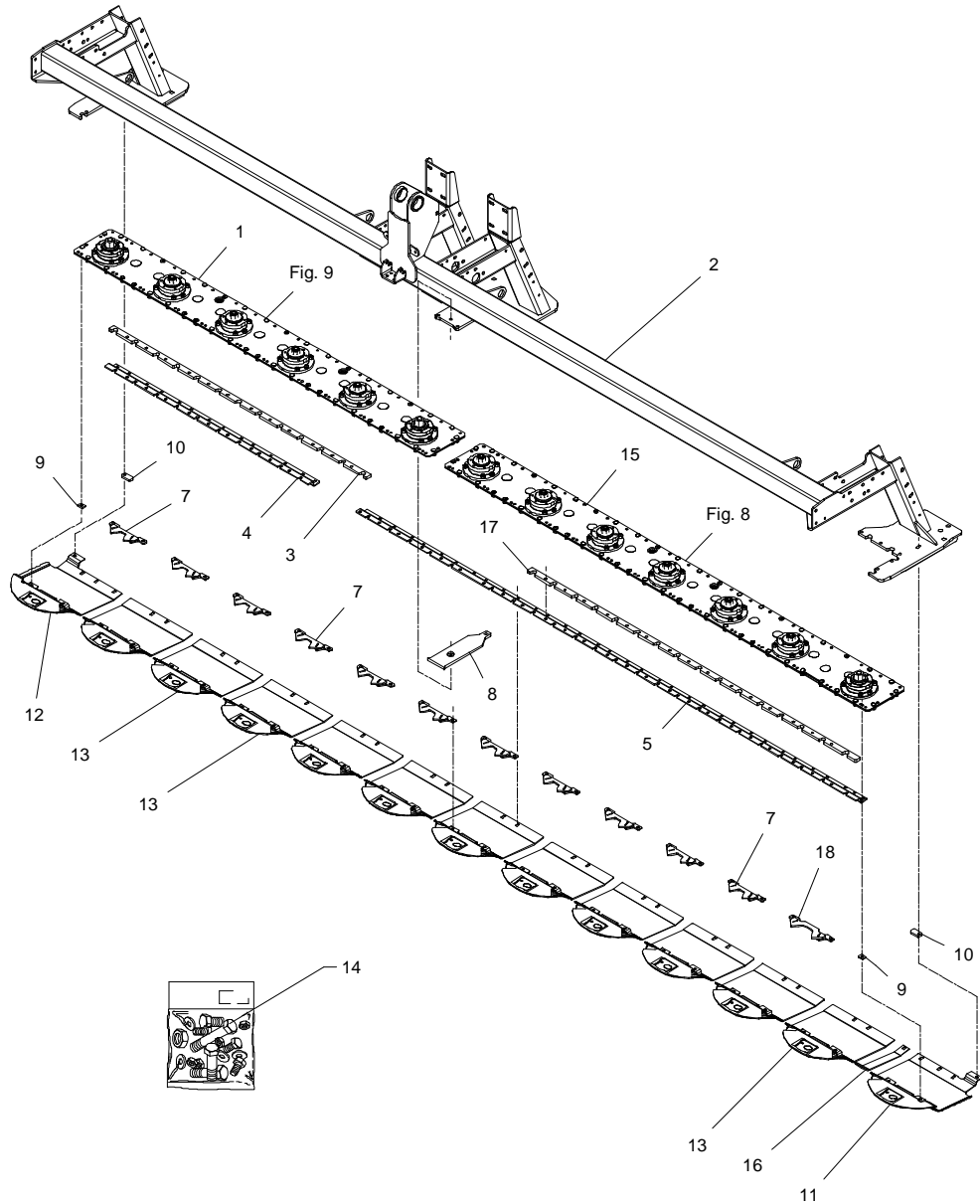
>=2540101723

HERTIL, DAZU,
TO THIS, A CECI

POS.	VARENUMMER	ANTAL	BENEVNELSE	BEZEICHNUNG	DESIGNATION
1.	1311-8437	4	RØRFORSKRUNING M10-Ø6 ROHRVERSCHRABUNG M10-Ø6		PIPE COUPLING M10-Ø6
2.	1317-5000	4	SLANGE 1/4"-650 SCHLAUCH 1/4"-650		HOSE 1/4"-650
3.	1311-8439	2	RØRFORSKRUNING M6-Ø6 ROHRVERSCHRABUNG M6-Ø6		PIPE COUPLING M6-Ø6
4.	1311-8440	2	M6 VINKEL M6 WINKEL		M6 KNEE
5.	1313-1401	4	SMØRENIPPEL SCHMIERNIPPEL		GREASE NIPPLE

Fig. 12

HØJRE - RECHTE - RIGHT



GXT-0002/2 GXT 13005 P

FIG. 12.

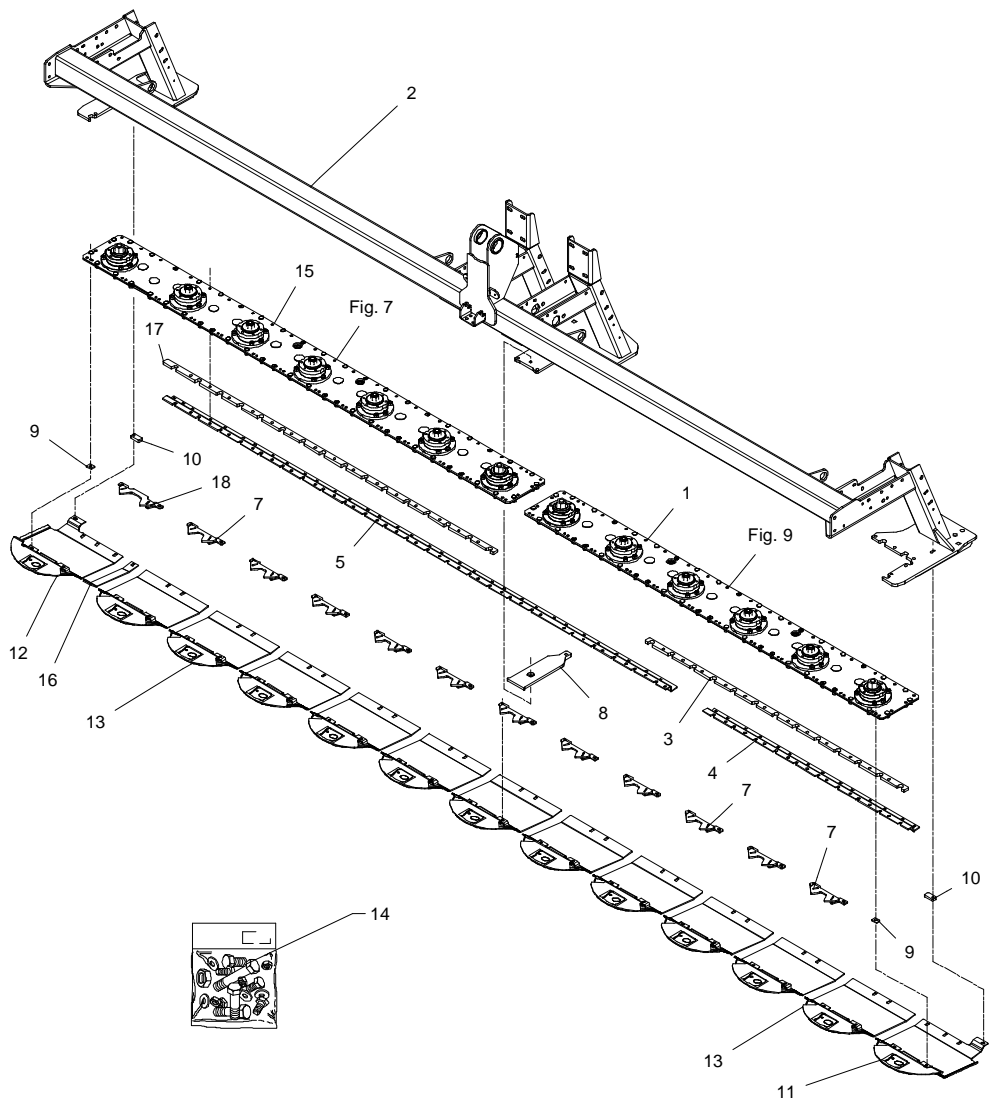
>=2540101723

HERTIL, DAZU,
TO THIS, A CECI

POS.	VARENUMMER	ANTAL	BENEVNELSE	BEZEICHNUNG	DESIGNATION		
1.	1380-0326	1	KNIVBJELKE 6 SK MÄHBALKEN 6 SCH		CUTTERBAR 6 D	1219-0211	24
						1220-3323	24
2.	3364-975X	1	STEL RAHMEN		FRAME		
3.	2364-550X	1	MELLEMLÆG DICHTUNG		DISTANCE PIECE		
4.	2364-973X	1	FORSTERKNING VERSTÄRKERUNG		REINFORCEMENT	1219-0210	2
						1220-3323	2
5.	2364-989X	1	FORSTERKNING VERSTÄRKERUNG		REINFORCEMENT		
7.	3270-166X	11	MODSKÆR GEGENSCHNEIDE		SHEAR BAR		
8.	2364-959X	1	PLADE, MIDT PLATTE, MITTLERE		PLATE, MIDDLE	1215-3420	2
						1219-0210	2
						1220-3321	2
						1220-3323	2
						1241-2402	2
9.	2088-566X	2	MELLEMLÆG DICHTUNG		DISTANCE PIECE		
10.	2364-549X	2	MELLEMLÆG DICHTUNG		DISTANCE PIECE		
11.	3270-180X	1	SLÆBESKO V GLEITKUFE LI		GUIDE SHOE LE	1215-3222	2
						1219-0210	2
						1220-3321	2
						1220-3323	2
12.	3270-178X	1	SLÆBESKO H GLEITKUFE RE		GUIDE SHOE RI	1215-3222	2
						1219-0210	2
						1220-3321	2
						1220-3323	2
13.	3270-176X	11	SLÆBESKO GLEITKUFE		GUIDE SHOE	1215-3226	2
						1219-0210	2
						1220-3321	2
						1220-3323	2
14.	3364-596X	1	BOLTESÆT BOLZENSATS		SET OF BOLTS		
15.	1380-0327	1	KNIVBJELKE 7 SK MÄHBALKEN 7 SCH		CUTTERBAR 7 D	1219-0211	32
						1220-3323	32
16.	3270-159X	1	SLÆBESKO GLEITKUFE		GUIDE SHOE	1215-3222	1
						1220-3321	1
17.	2364-572X	1	MELLEMLÆG ZWISCHENLAGE		DISTANCE PIECE		
18.	3270-162X	1	MODSKÆR GEGENSCHNEIDE		SHEAR BAR		

Fig. 13

VENSTRE - LINKE - LEFT



GXT-0002/2 GXT 13005 P

FIG. 13.

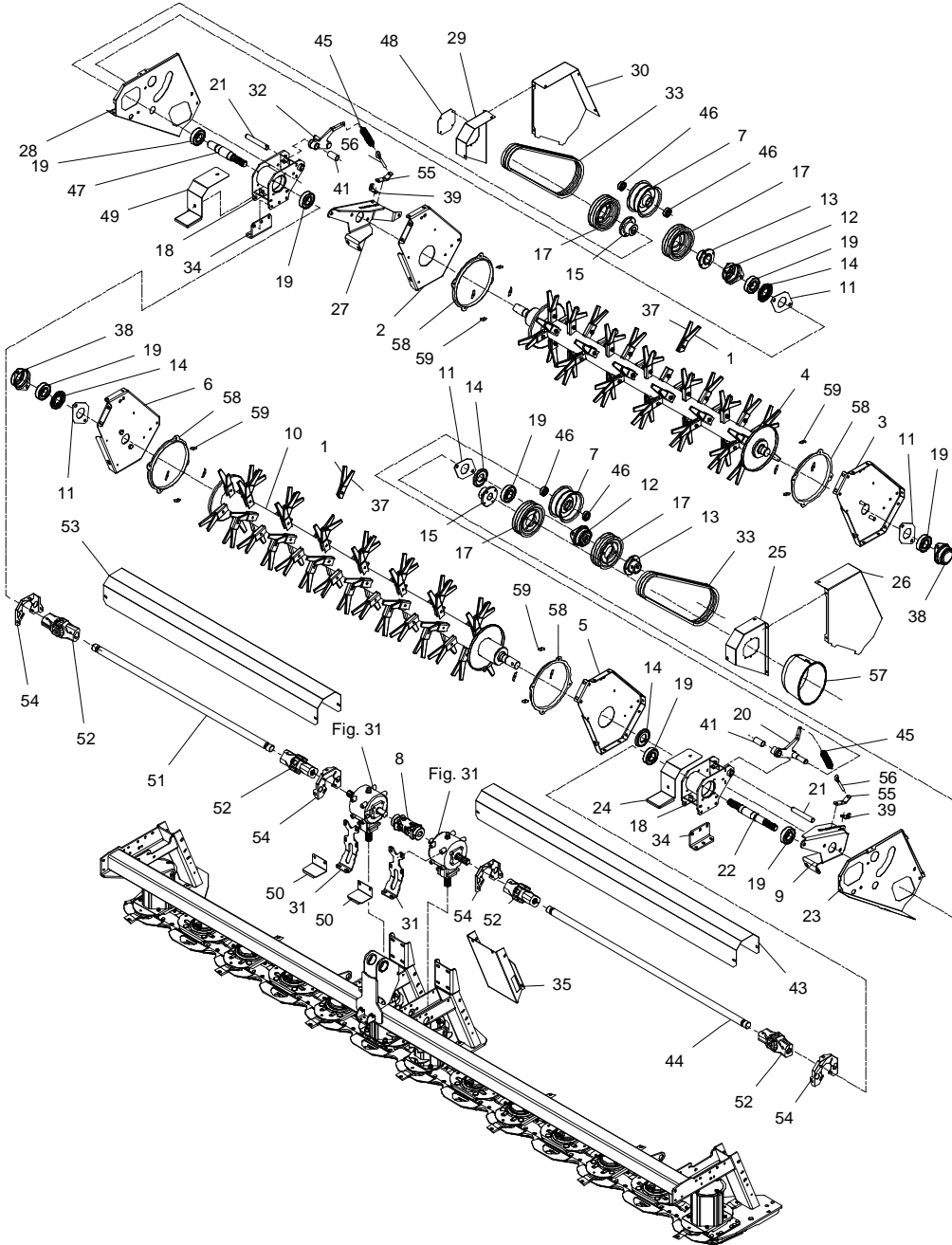
>=2540101723

HERTIL, DAZU,
TO THIS, A CECI

POS.	VARENUMMER	ANTAL	BENEVNELSE	BEZEICHNUNG	DESIGNATION		
1.	1380-0326	1	KNIVBJELKE 6 SK MÄHBALKEN 6 SCH		CUTTERBAR 6 D	1219-0211	24
						1220-3323	24
2.	3364-977X	1	STEL RAHMEN		FRAME		
3.	2364-550X	1	MELLEMLÆG DICHTUNG		DISTANCE PIECE		
4.	2364-973X	1	FORSTERKNING VERSTÄRKERUNG		REINFORCEMENT	1219-0210	2
						1220-3323	2
5.	2364-988X	1	FORSTERKNING VERSTÄRKERUNG		REINFORCEMENT		
7.	3270-166X	11	MODSKÆR GEGENSCHNEIDE		SHEAR BAR		
8.	2364-959X	1	PLADE, MIDT PLATTE, MITTLERE		PLATE, MIDDLE	1215-3420	2
						1219-0210	2
						1220-3321	2
						1220-3323	2
						1241-2402	2
9.	2088-566X	2	MELLEMLÆG DICHTUNG		DISTANCE PIECE		
10.	2364-549X	4	MELLEMLÆG DICHTUNG		DISTANCE PIECE		
11.	3270-180X	1	SLÆBESKO V GLEITKUFE LI		GUIDE SHOE LE	1215-3222	2
						1219-0210	2
						1220-3321	2
						1220-3323	2
12.	3270-178X	1	SLÆBESKO H GLEITKUFE RE		GUIDE SHOE RI	1215-3222	2
						1219-0210	2
						1220-3321	2
						1220-3323	2
13.	3270-176X	11	SLÆBESKO GLEITKUFE		GUIDE SHOE	1215-3226	2
						1219-0210	2
						1220-3321	2
						1220-3323	2
14.	3364-596X	1	BOLTESÆT BOLZENSATS		SET OF BOLTS		
15.	1380-0322	1	KNIVBJELKE 7 SK REV MÄHBALKEN 7 SCH REV		CUTTERBAR 7 D REV	1219-0211	32
						1220-3323	32
16.	3270-159X	1	SLÆBESKO GLEITKUFE		GUIDE SHOE	1215-3222	1
						1220-3321	1
17.	2364-572X	1	MELLEMLÆG ZWISCHENLAGE		DISTANCE PIECE		
18.	3270-162X	1	MODSKÆR GEGENSCHNEIDE		SHEAR BAR		

Fig. 14

HØJRE - RECHTE - RIGHT



GXT-0002/2 GXT 13005 P

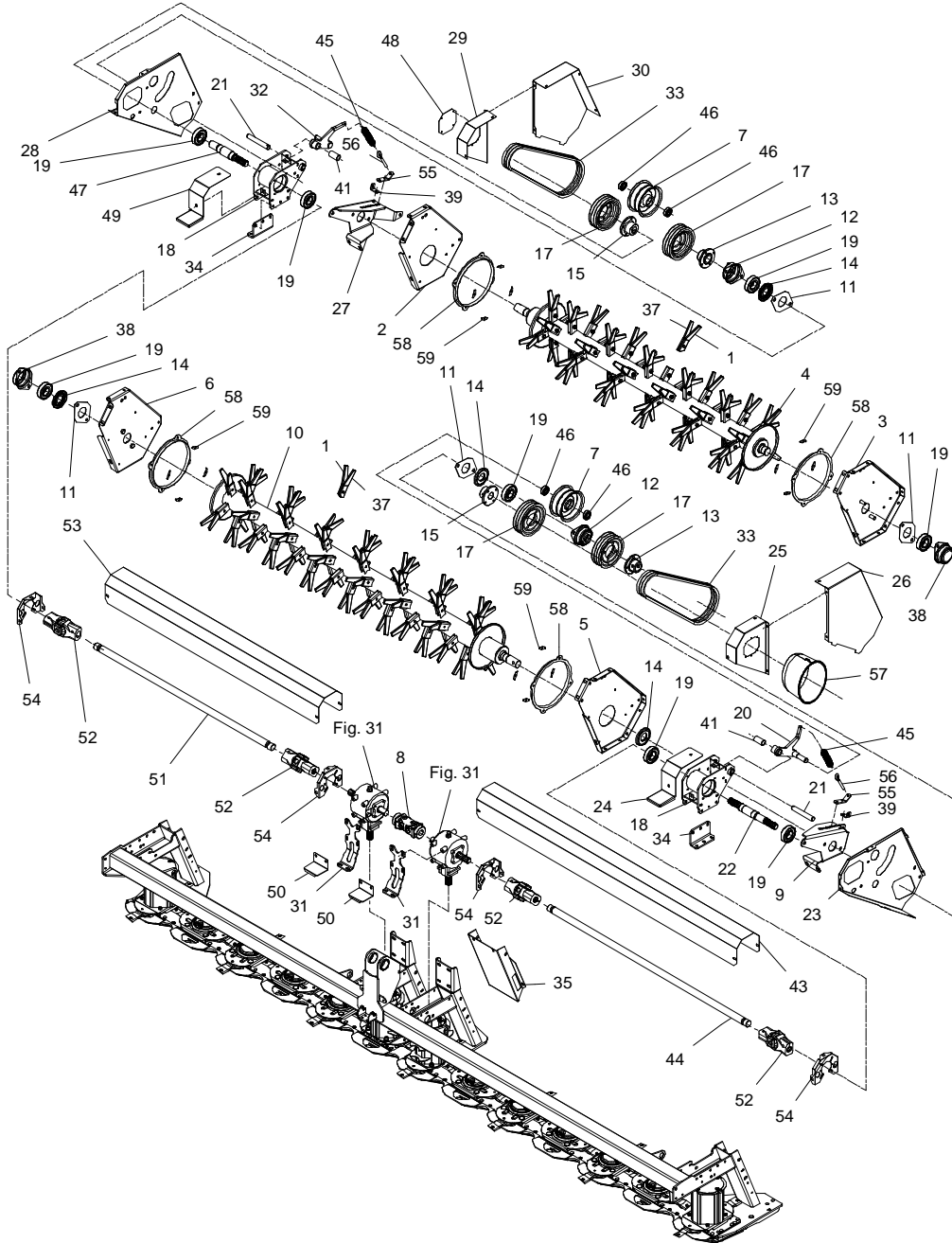
FIG. 14.

>=2540101723

POS.	VARENUMMER	ANTAL	BENEVNELSE	BEZEICHNUNG	DESIGNATION	HERTIL, DAZU, TO THIS, A CECI
1.	2225-519X	104	FINGER, VENSTRE FINGER, LINKES	FINGER, LEFT	1214-4126 1220-4323	1 1
2.	2364-369X	1	SKERM SCHUTZ	GUARD	1220-3926	2
3.	3364-367X	1	PLADE BLECH	PLATE	1213-5323 1220-3926	1 1
4.	3364-323X	1	ROTOR ROTOR	ROTOR	1255-4202	2
5.	2364-340X	1	SIDEPLADE, VENSTRE SEITENPLATTE, LINKE	SIDE PLATE, LEFT	1220-3926	2
6.	3364-338X	1	PLADE, HØJRE BLECH, RECHTE	PLATE, RIGHT	1213-5323 1220-3926	1 2
7.	3228-095X	2	STRAMMERULLE SPANNROLLE	TIGHTENING ROLLER	1255-2203	1
8.	1340-7144	1	KARDANLED KREUZGELENK	UNIVERSAL JOINT	1219-0597 1338-0109	2 2
9.	2364-434X	1	LEJEKONSOL LAGERKONSOLE	BEARING BRACKET	1213-5323 1220-5321 1241-4502 1241-4601	3 1 1 1
10.	3088-054X	1	ROTOR ROTOR	ROTOR		
11.	2325-082X	4	MELLEMLÆG ZWISCHENSTUECK	DISTANCE PIECE		
12.	2122-372X	2	LEJEHUSHALVPART LAGERGEHAEUSEHAELFTE	HALF OF BEARING HOUSING	1213-5323 1220-5321 1313-1101	2 2 1
13.	2325-991X	2	FLANGE FLANSCH	FLANGE	1213-4224 1251-3601 1251-5602 1251-8601	4 1 1 1
14.	3123-003X	4	TÆTNINGSRING DICHTUNGSRING	TIGHTENING RING	1339-5501	1
15.	2364-928X	2	FLANGE FLANSCH	FLANGE	1214-4322 1214-4326 1219-0597 1220-4321 1338-0106	1 1 1 2 1
17.	2364-492X	4	REMSKIVE RIEMENSCHIEBE	BELT PULLEY	1213-4224 1241-2202 1242-4221	4 4 4
18.	3364-208X	2	LEJEKONSOL VERSTELLASCHE	BEARING BRACKET	1213-4324 1220-4321 1241-3403 1241-9917 1241-9920 1255-4202	3 3 3 1 2 2
19.	1331-4311	8	KUGLELEJE 6309 RS2 KUGELLAGER 6309 RS2	BALL BEARING 6309 RS2		
20.	3325-980X	1	REMSTRAMMER RIEMENSANNER	BELT TIGHTENER	1335-5503	2
21.	2364-428X	2	TAP ZAPFEN	DOWEL	1251-5306	1
22.	2364-211A	1	AKSEL WELLE	SHAFT		
23.	2364-423A	1	SKERM SCHUTZBLECH	GUARD	1213-3224 1220-1922 1220-3321 1241-2502	2 5 2 2

Fig. 14

HØJRE - RECHTE - RIGHT



GXT-0002/2 GXT 13005 P

FIG. 14.

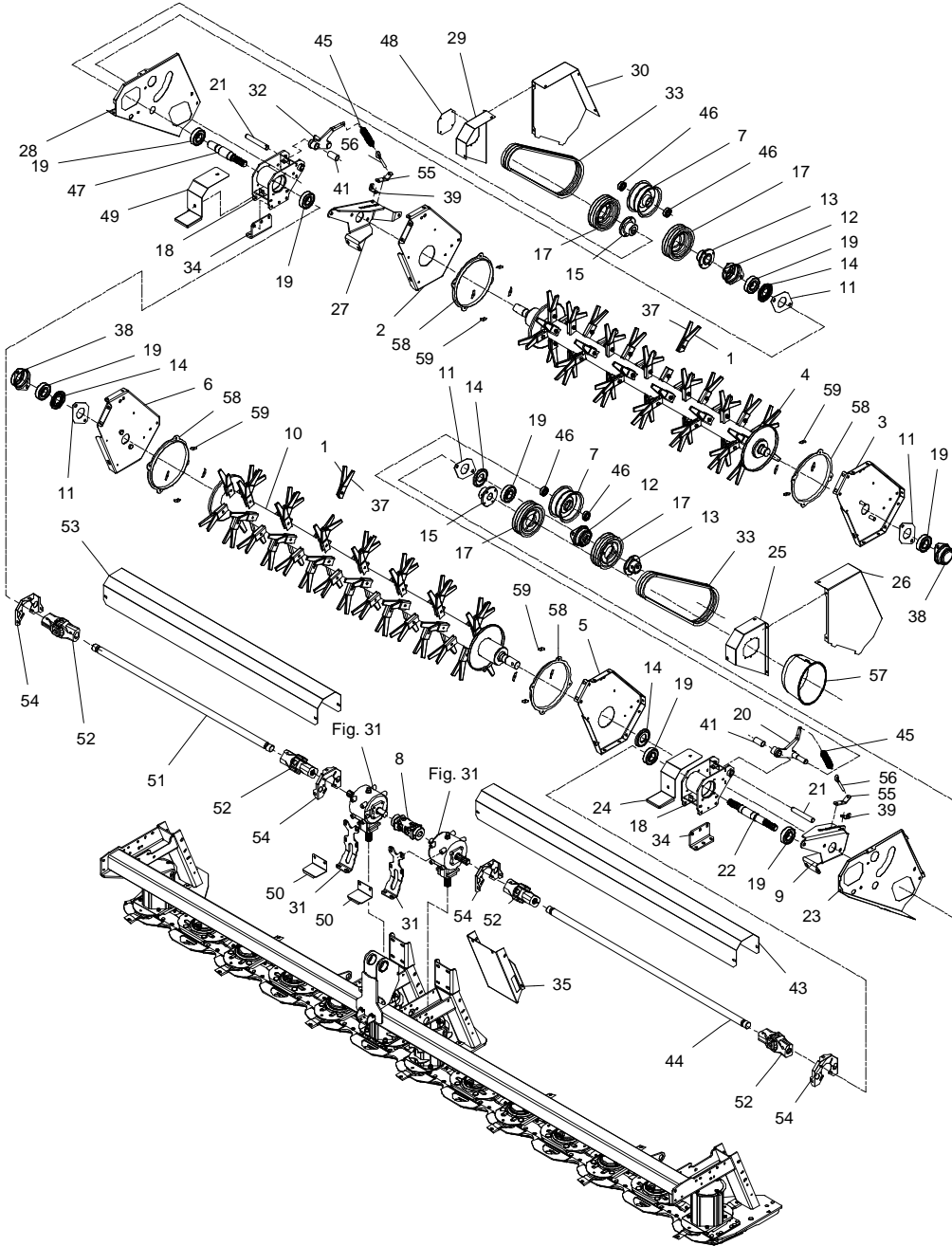
>=2540101723

HERTIL, DAZU,
TO THIS, A CECI

POS.	VARENUMMER	ANTAL	BENÆVNELSE	BEZEICHNUNG	DESIGNATION		
24.	2364-207X	1	SKÆRM BLECH	GUARD		1213-3222	1
						1241-2502	1
25.	2364-485X	1	SKÆRM SCHUTZBLECH	GUARD		1213-3222	4
						1241-2502	4
26.	2364-420A	1	SKÆRM SCHUTZBLECH	GUARD		1213-1126	3
						1220-1922	2
						1241-1202	3
27.	2364-435X	1	LEJEKONSOL LAGERKONSOLE	BEARING BRACKET		1213-5323	3
						1220-5321	1
						1241-4502	1
						1241-4601	1
28.	2364-424A	1	SKÆRM SCHUTZBLECH	GUARD		1213-3224	2
						1220-3321	2
						1220-3922	5
						1241-2502	2
29.	2364-525X	1	SKÆRM HØJRE SCHUTZBLECH RECHT	GUARD RIGHT		1213-3222	4
						1241-2502	4
30.	2364-421A	1	SKÆRM SCHUTZBLECH	GUARD		1213-1126	3
						1220-1922	2
						1241-1201	3
31.	2364-142X	2	GEARKONSOL GETRIEBE KONSOLE	GEAR BRACKET		1213-3324	2
						1213-4224	2
						1220-3321	2
						1241-2502	4
						1241-3403	2
32.	3365-194X	1	REMSTRAMMER RIEMENSANNER	BELT TIGHTENER		1335-5503	2
33.	1362-2203	2	REMSÆT SPB-1630LW MN RIEMENSÆT SPB-1630LW MN	V-BELT SET SPB-1630LW MN			
34.	2364-217X	2	KONSOL KONSOLE	BRACKET		1213-4324	3
						1220-4321	3
						1241-3403	3
35.	2364-436X	1	SKÆRM BLECH	GUARD		1213-3222	4
						1213-5323	2
						1241-2502	4
37.	2225-518X	104	FINGER, HØJRE FINGER, RECHTE	FINGER, RIGHT		1214-4126	1
						1220-4323	1
38.	2122-371X	2	LEJEHUSHALVPART LAGERGEHÆUSEHALFTE	HALF OF BEARING HOUSING		1220-5321	2
						1313-1101	1
39.	2364-445X	2	BESLAG BESCHLAG	FITTING		1213-3322	1
						1220-3321	1
						1241-2502	1
41.	2364-447X	2	AFSTANDSBØSNING DISTANZBUCHSE	DISTANCE BUSH			
43.	2364-565X	1	SKÆRM SCHUTZBLECH	GUARD			
44.	2364-566X	1	AKSEL WELLE	SHAFT			
45.	1432-4496	2	TRÆKFJEDER ZUGFEDER	TENSION SPRING			
46.	1331-3302	4	KUGLELEJE KUGELLAGER	BALL BEARING			
47.	2364-273A	1	AKSEL WELLE	SHAFT			
48.	2364-527X	1	ENDEPLADE ENDEPLATTE	ENDPLATE		1213-1126	4
						1220-1323	4
						1241-1201	4

Fig. 14

HØJRE - RECHTE - RIGHT



GXT-0002/2 GXT 13005 P

FIG. 14.

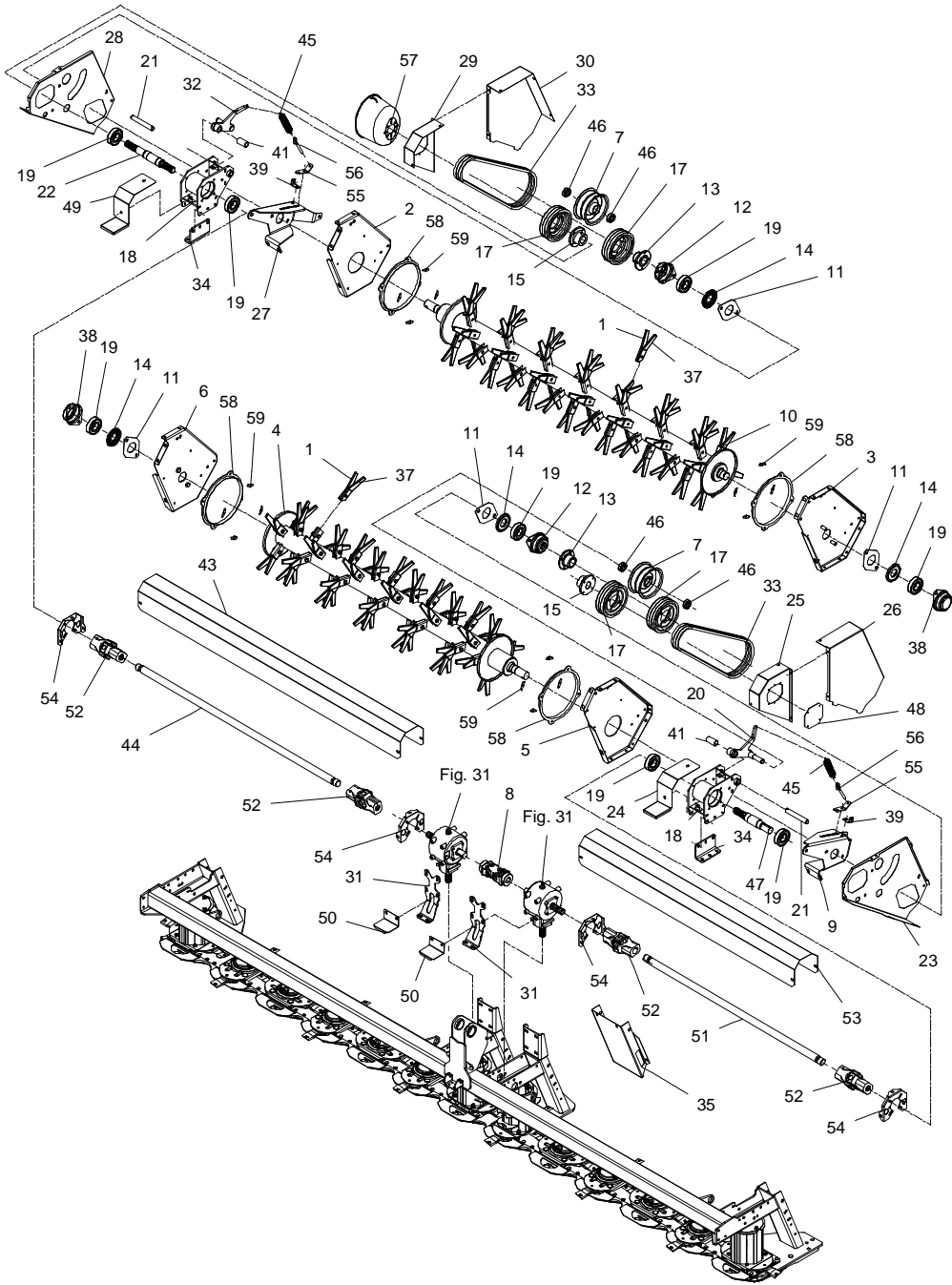
>=2540101723

HERTIL, DAZU,
TO THIS, A CECI

POS.	VARENUMMER	ANTAL	BENEVNELSE	BEZEICHNUNG	DESIGNATION		
49.	2364-272X	1	SKÆRM SCHUTZBLECH		GUARD	1213-3222	2
						1241-2502	2
50.	2364-494X	2	SKÆRM SCHUTZBLECH		GUARD	1213-4224	2
						1241-2407	2
51.	2364-454X	1	AKSEL WELLE		SHAFT	1338-0106	2
52.	1340-7119	4	KARDANLED KREUZGELENK		UNIVERSAL JOINT		
53.	2364-455X	1	SKÆRM SCHUTZ		GUARD	1213-3222	2
						1241-2502	2
54.	2364-466X	4	HOLDER HALTER		SUPPORT	1213-2124	3
						1213-2222	1
						1220-2321	1
						1220-3922	2
						1241-1502	5
55.	2088-398X	2	HOLDER HALTER		SUPPORT	1213-3224	2
						1220-3321	3
						1241-2502	3
56.	1392-0507	2	ØJEBOLT M10 GALV AUGBOLZEN M10 GALV		EYE BOLT M10 GALV		
57.	2325-946X	1	PTO SKÆRM SCHUTZ FUER GELENKWELLE		GUARD FOR PTO	1213-1126	2
						1220-1323	2
						1241-1201	2
58.	2320-295X	4	RING RING		RING	1215-2222	4
						1220-2321	4
						1241-1304	4
59.	2320-271X	16	TILHOLDER HALTER		HOLDER		

Fig. 15

VENSTRE - LINKE - LEFT



GXT-0002/2 GXT 13005 P

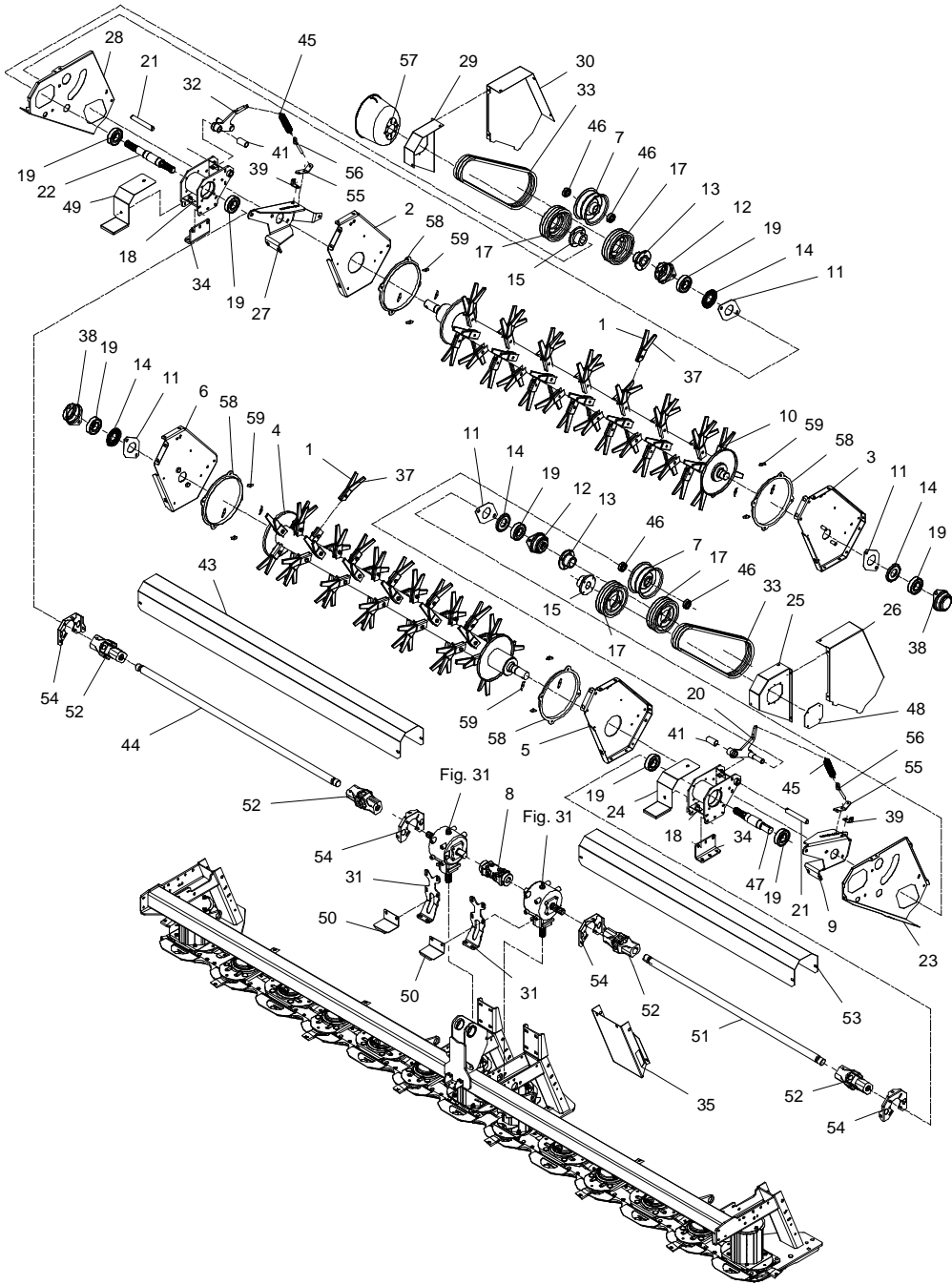
FIG. 15.

>=2540101723

POS.	VARENUMMER	ANTAL	BENEVNELSE	BEZEICHNUNG	DESIGNATION	HERTIL, DAZU, TO THIS, A CECI
1.	2225-519X	104	FINGER, VENSTRE FINGER, LINKES	FINGER, LEFT	1214-4126 1220-4323	1 1
2.	2364-369X	1	SKERM SCHUTZ	GUARD	1220-3926	2
3.	3364-367X	1	PLADE BLECH	PLATE	1213-5323 1220-3926	1 1
4.	3364-323X	1	ROTOR ROTOR	ROTOR	1255-4202	2
5.	2364-340X	1	SIDEPLADE, VENSTRE SEITENPLATTE, LINKE	SIDE PLATE, LEFT	1220-3926	2
6.	3364-338X	1	PLADE, HØJRE BLECH, RECHTE	PLATE, RIGHT	1213-5323 1220-3926	1 2
7.	3228-095X	2	STRAMMERULLE SPANNROLLE	TIGHTENING ROLLER	1255-2203	1
8.	1340-7144	1	KARDANLED KREUZGELENK	UNIVERSAL JOINT	1219-0597 1338-0109	2 2
9.	2364-434X	1	LEJEKONSOL LAGERKONSOLE	BEARING BRACKET	1213-5323 1220-5321 1241-4502 1241-4601	3 1 1 1
10.	3088-054X	1	ROTOR ROTOR	ROTOR		
11.	2325-082X	4	MELLEMLÆG ZWISCHENSTUECK	DISTANCE PIECE		
12.	2122-372X	2	LEJEHUSHALVPART LAGERGEHAEUSEHAELFTE	HALF OF BEARING HOUSING	1213-5323 1220-5321 1313-1101	2 1 2
13.	2325-991X	2	FLANGE FLANSCH	FLANGE	1213-4224 1251-3601 1251-5602 1251-8601	4 1 1 1
14.	3123-003X	4	TETNINGSRING DICHTUNGSRING	TIGHTENING RING	1339-5501	1
15.	2364-928X	2	FLANGE FLANSCH	FLANGE	1214-4322 1214-4326 1219-0597 1220-4321 1338-0106	1 1 1 2 1
17.	2364-492X	4	REMSKIVE RIEMENSCHIEBE	BELT PULLEY	1213-4224 1241-2202 1242-4221	4 4 4
18.	3364-208X	2	LEJEKONSOL VERSTELLASCH	BEARING BRACKET	1213-4324 1220-4321 1241-3403 1241-9917 1241-9920 1255-4202	3 3 3 1 2 2
19.	1331-4311	8	KUGLELEJE 6309 RS2 KUGELLAGER 6309 RS2	BALL BEARING 6309 RS2		
20.	3325-980X	1	REMSTRAMMER RIEMENSANNER	BELT TIGHTENER	1335-5503	2
21.	2364-428X	2	TAP ZAPFEN	DOWEL	1251-5306	1
22.	2364-211A	1	AKSEL WELLE	SHAFT		
23.	2364-423A	1	SKERM SCHUTZBLECH	GUARD	1213-3224 1220-1922 1220-3321 1241-2502	2 5 2 2

Fig. 15

VENSTRE - LINKE - LEFT



GXT-0002/2 GXT 13005 P

FIG. 15.

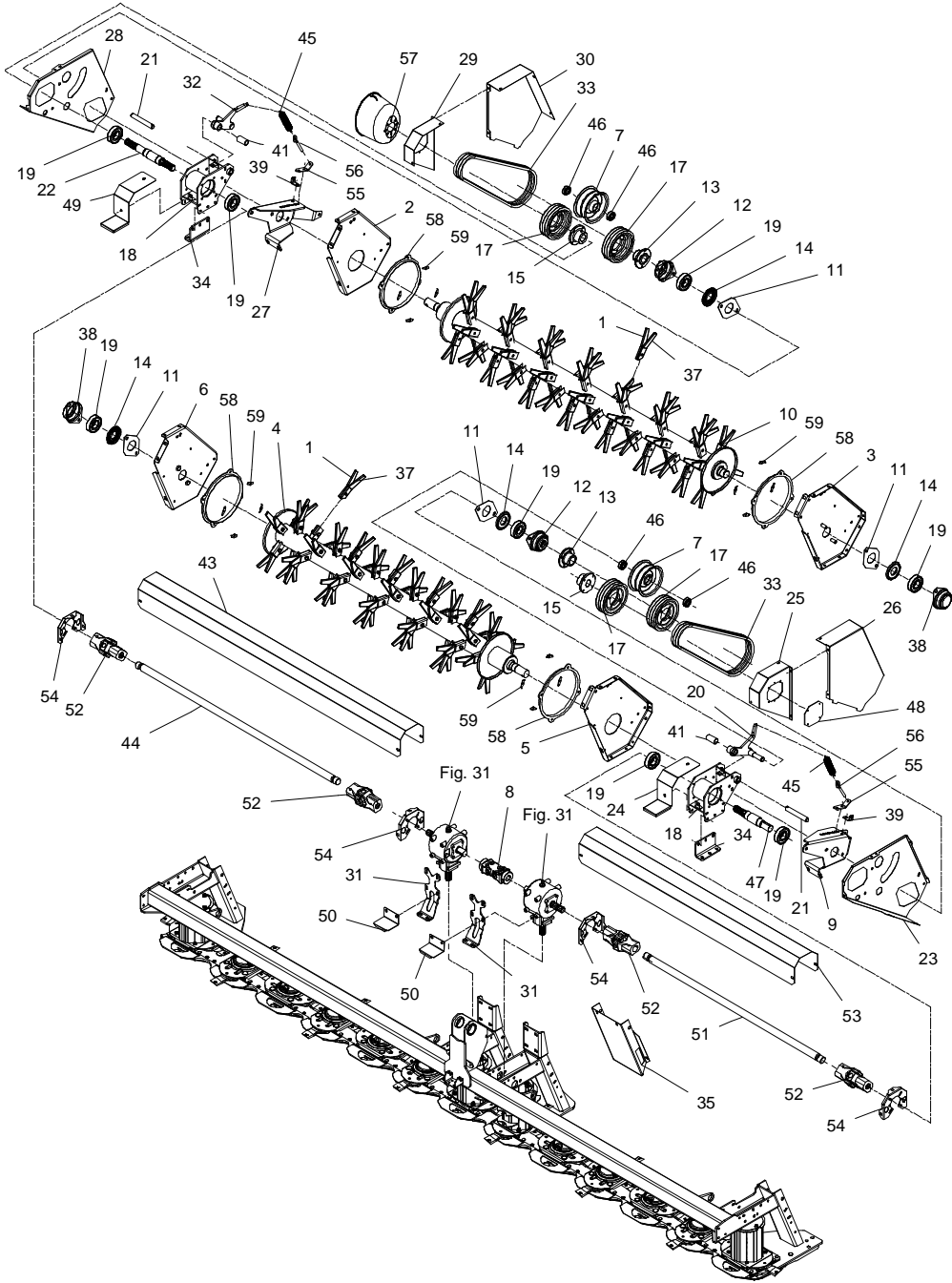
>=2540101723

HERTIL, DAZU,
TO THIS, A CECI

POS.	VARENUMMER	ANTAL	BENEVNELSE	BEZEICHNUNG	DESIGNATION		
24.	2364-207X	1	SKÆRM BLECH	GUARD	1213-3222	1	
					1241-2502	1	
25.	2364-485X	1	SKÆRM SCHUTZBLECH	GUARD	1213-3222	4	
					1241-2502	4	
26.	2364-420A	1	SKÆRM SCHUTZBLECH	GUARD	1213-1126	3	
					1220-1922	2	
					1241-1202	3	
27.	2364-435X	1	LEJEKONSOL LAGERKONSOLE	BEARING BRACKET	1213-5323	3	
					1220-5321	1	
					1241-4502	1	
					1241-4601	1	
28.	2364-424A	1	SKÆRM SCHUTZBLECH	GUARD	1213-3224	2	
					1220-3321	2	
					1220-3922	5	
					1241-2502	2	
29.	2364-525X	1	SKÆRM HØJRE SCHUTZBLECH RECHT	GUARD RIGHT	1213-3222	4	
					1241-2502	4	
30.	2364-421A	1	SKÆRM SCHUTZBLECH	GUARD	1213-1126	3	
					1220-1922	2	
					1241-1201	3	
31.	2364-142X	2	GEARKONSOL GETRIEBE KONSOLE	GEAR BRACKET	1213-3324	2	
					1213-4224	2	
					1220-3321	2	
					1241-2502	4	
					1241-3403	2	
32.	3365-194X	1	REMSTRAMMER RIEMENSANNER	BELT TIGHTENER	1335-5503	2	
33.	1362-2203	2	REMSÆT SPB-1630LW MN RIEMENSÆT SPB-1630LW MN	V-BELT SET SPB-1630LW MN			
34.	2364-217X	2	KONSOL KONSOLE	BRACKET	1213-4324	3	
					1220-4321	3	
					1241-3403	3	
35.	2364-436X	1	SKÆRM BLECH	GUARD	1213-3222	4	
					1213-5323	2	
					1241-2502	4	
37.	2225-518X	104	FINGER, HØJRE FINGER, RECHTE	FINGER, RIGHT	1214-4126	1	
					1220-4323	1	
38.	2122-371X	2	LEJEHUSHALVPART LAGERGEHÆUSEHALFTE	HALF OF BEARING HOUSING	1220-5321	2	
					1313-1101	1	
39.	2364-445X	2	BESLAG BESCHLAG	FITTING	1213-3322	1	
					1220-3321	1	
					1241-2502	1	
41.	2364-447X	2	AFSTANDSBØSNING DISTANZBUCHSE	DISTANCE BUSH			
43.	2364-565X	1	SKÆRM SCHUTZBLECH	GUARD			
44.	2364-566X	1	AKSEL WELLE	SHAFT			
45.	1432-4496	2	TREKFJEDER ZUGFEDER	TENSION SPRING			
46.	1331-3302	4	KUGELEJE KUGELLAGER	BALL BEARING			
47.	2364-273A	1	AKSEL WELLE	SHAFT			
48.	2364-527X	1	ENDEPLADE ENDEPLATTE	ENDPLATE	1213-1126	4	
					1220-1323	4	
					1241-1201	4	

Fig. 15

VENSTRE - LINKE - LEFT



GXT-0002/2 GXT 13005 P

FIG. 15.

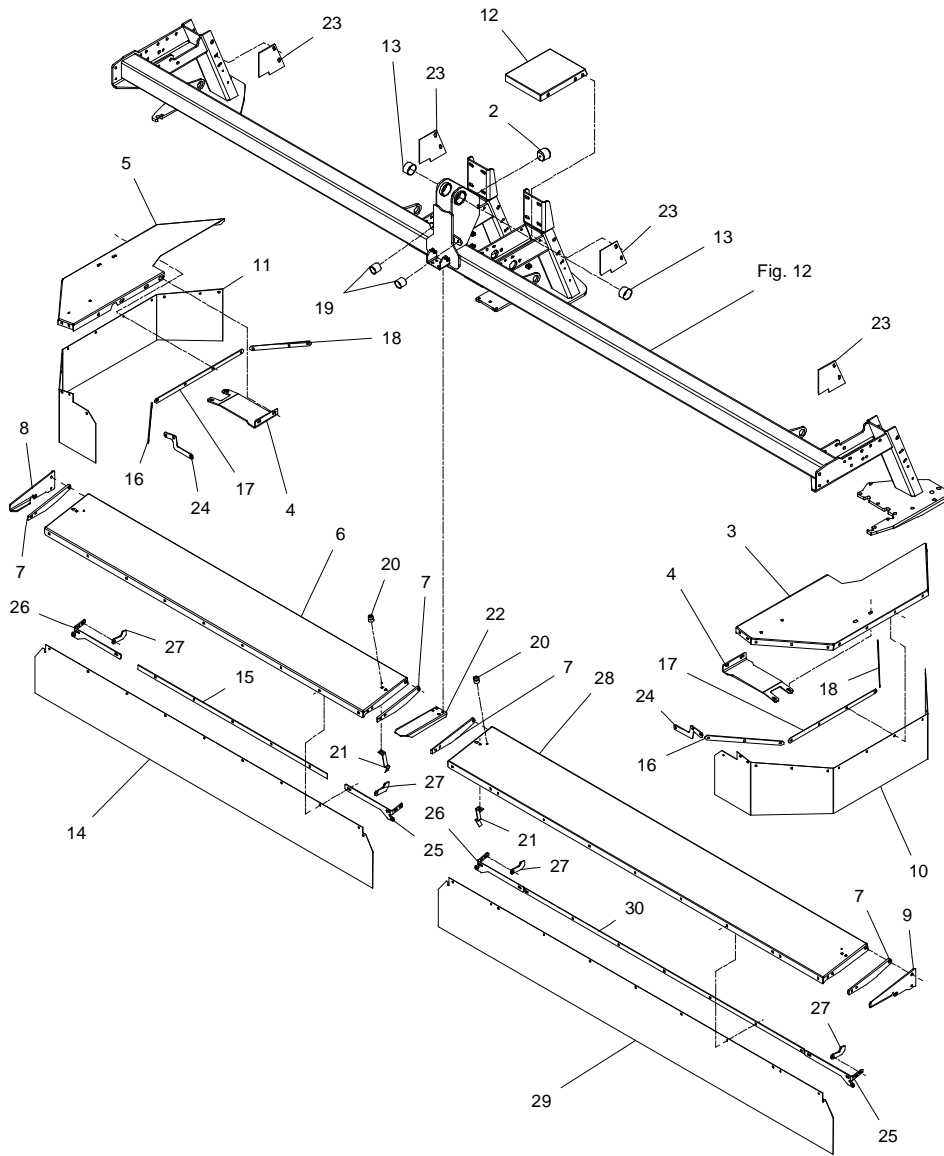
>=2540101723

HERTIL, DAZU,
TO THIS, A CECI

POS.	VARENUMMER	ANTAL	BENØVNELSE	BEZEICHNUNG	DESIGNATION		
49.	2364-272X	1	SKÆRM SCHUTZBLECH	GUART		1213-3222	2
						1241-2502	2
50.	2364-494X	2	SKÆRM SCHUTZBLECH	GUARD		1213-4224	2
						1241-2407	2
51.	2364-454X	1	AKSEL WELLE	SHAFT		1338-0106	2
52.	1340-7119	4	KARDANLED KREUZGELENK	UNIVERSAL JOINT			
53.	2364-455X	1	SKÆRM SCHUTZ	GUARD		1213-3222	2
						1241-2502	2
54.	2364-466X	4	HOLDER HALTER	SUPPORT		1213-2124	3
						1213-2222	1
						1220-2321	1
						1220-3922	2
						1241-1502	5
55.	2088-398X	2	HOLDER HALTER	SUPPORT		1213-3224	2
						1220-3321	3
						1241-2502	3
56.	1392-0507	2	ØJEBOLT M10 GALV AUGBOLZEN M10 GALV	EYE BOLT M10 GALV			
57.	2325-946X	1	PTO SKÆRM SCHUTZ FUER GELENKWELLE	GUARD FOR PTO		1213-1126	2
						1220-1323	2
						1241-1201	2
58.	2320-295X	4	RING RING	RING		1215-2222	4
						1220-2321	4
						1241-1304	4
59.	2320-271X	16	TILHOLDER HALTER	HOLDER			

Fig. 16

HØJRE - RECHTE - RIGHT



GXT-0002/2 GXT 13005 P

FIG. 16.

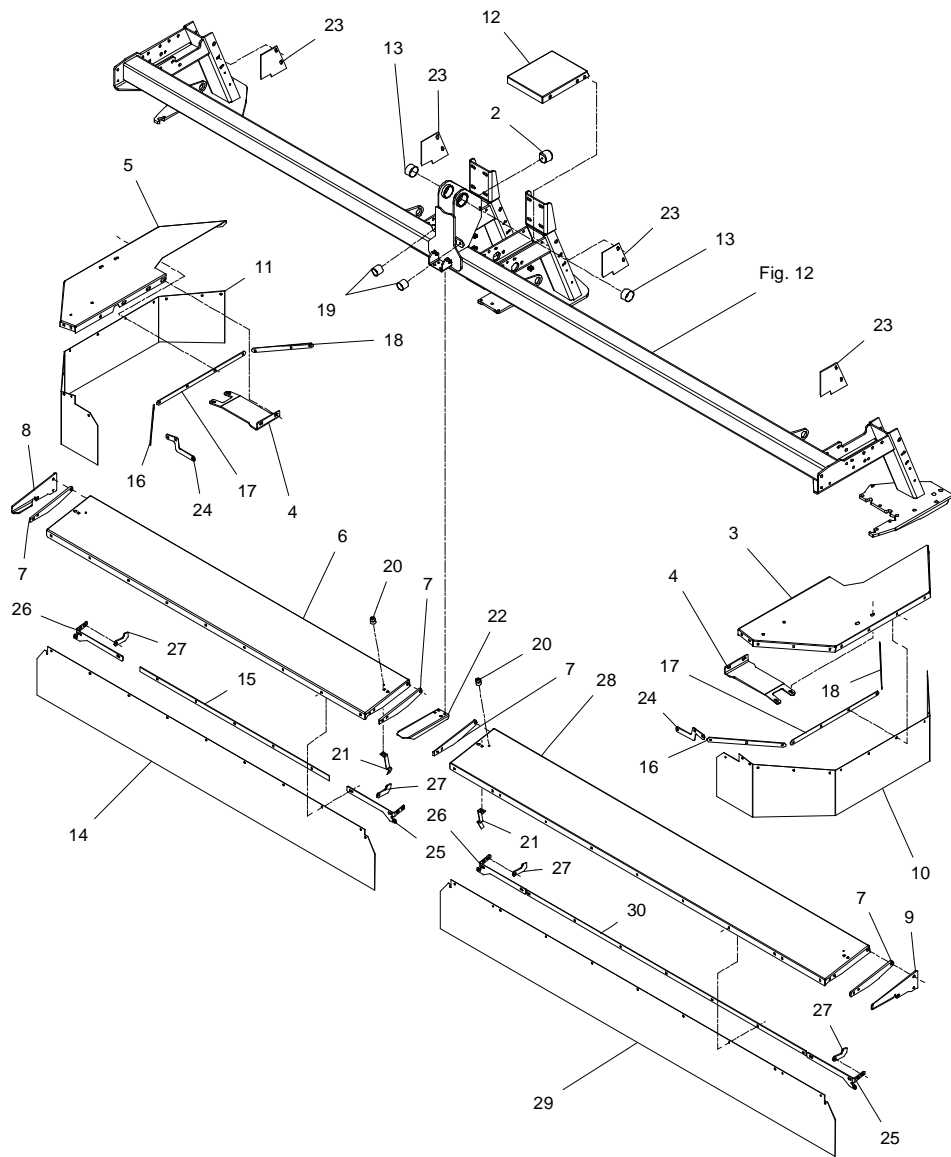
>=2540101723

HERTIL, DAZU,
TO THIS, A CECI

POS.	VARENUMMER	ANTAL	BENEVNELSE	BEZEICHNUNG	DESIGNATION		
2.	1393-0110	1	GUMIBUFFE GUMMIBUFFER		RUBBER BUFFER	1213-3222	1
						1241-2502	1
3.	2364-360A	1	SIDESKERM SEITL. SCHUTZBLECH		SIDE GUARD	1215-3226	3
						1220-3321	3
						1241-2502	3
4.	2364-107A	2	FORSTERKNING VERSTÄRKUNG		REINFORCEMENT	1215-3320	2
						1220-3321	2
						1241-2502	2
5.	2364-362A	1	SIDESKERM SEITL. SCHUTZBLECH		SIDE GUARD	1215-3226	3
						1220-3321	3
						1241-2502	3
6.	2364-099X	1	FRONTSKERM FRONTBLECH		FRONT GUARD	1213-4424	1
						1214-4424	1
						1220-4321	3
						1241-4502	3
						1434-0107	3
7.	2364-090X	4	HOLDER HALTER		SUPPORT	1215-3320	1
						1220-3321	1
						1241-2502	1
8.	2364-098X	1	HOLDER HALTER		SUPPORT	1213-3322	2
						1220-3321	2
						1241-2502	2
9.	2364-093X	1	HOLDER HALTER		SUPPORT	1213-3322	2
						1220-3321	2
						1241-2502	2
10.	2364-408B	1	DUG VENSTRE TUCH LINKS		CANVAS LEFT	1215-2222	2
						1220-2321	2
						1241-1502	2
11.	2364-409B	1	DUG HØJRE TUCH RECHT		CANVAS RIGHT	1215-2222	2
						1220-2321	2
						1241-1502	2
12.	2364-437X	1	SKERM BLECH		GUARD	1213-3224	4
						1220-3321	4
						1220-3922	4
						1241-2502	4
13.	1335-6005	2	BØSNING BUCHSE		BUSH		
14.	2364-131A	2	DUG, FRONT TUCH, VORNE		CANVAS, FRONT		
15.	2364-103X	1	SKINNE SCHIENE		RAIL	1215-2222	5
						1220-2321	5
						1241-1304	5
16.	2364-145X	2	HOLDESKINNE HALTESCHIENE		SUPPORT RAIL	1215-2222	3
						1220-2321	3
						1241-1304	3
17.	2364-144X	2	HOLDESKINNE HALTESCHIENE		SUPPORT RAIL	1215-2222	4
						1220-2321	4
						1241-1304	4
18.	2364-446X	2	SKINNE SCHIENE		RAIL	1215-2222	3
						1220-2321	3
						1241-1304	3
19.	1399-0222	2	DØRHOLDER TUERHALTER		DOOR SUPPORT	1213-2222	1
						1220-2321	1
20.	1399-0221	2	DØRHOLDER TUERHALTER		DOOR SUPPORTER	1214-1120	1
						1220-1323	1
						1241-1206	1
21.	1433-0314	2	LÅSEFJEDER SPERRFEDER		SPRING	1215-2124	1
						1220-2321	1
						1241-1202	1
22.	2364-230X	1	HOLDER HALTER		SUPPORT		

Fig. 16

HØJRE - RECHTE - RIGHT



GXT-0002/2 GXT 13005 P

FIG. 16.

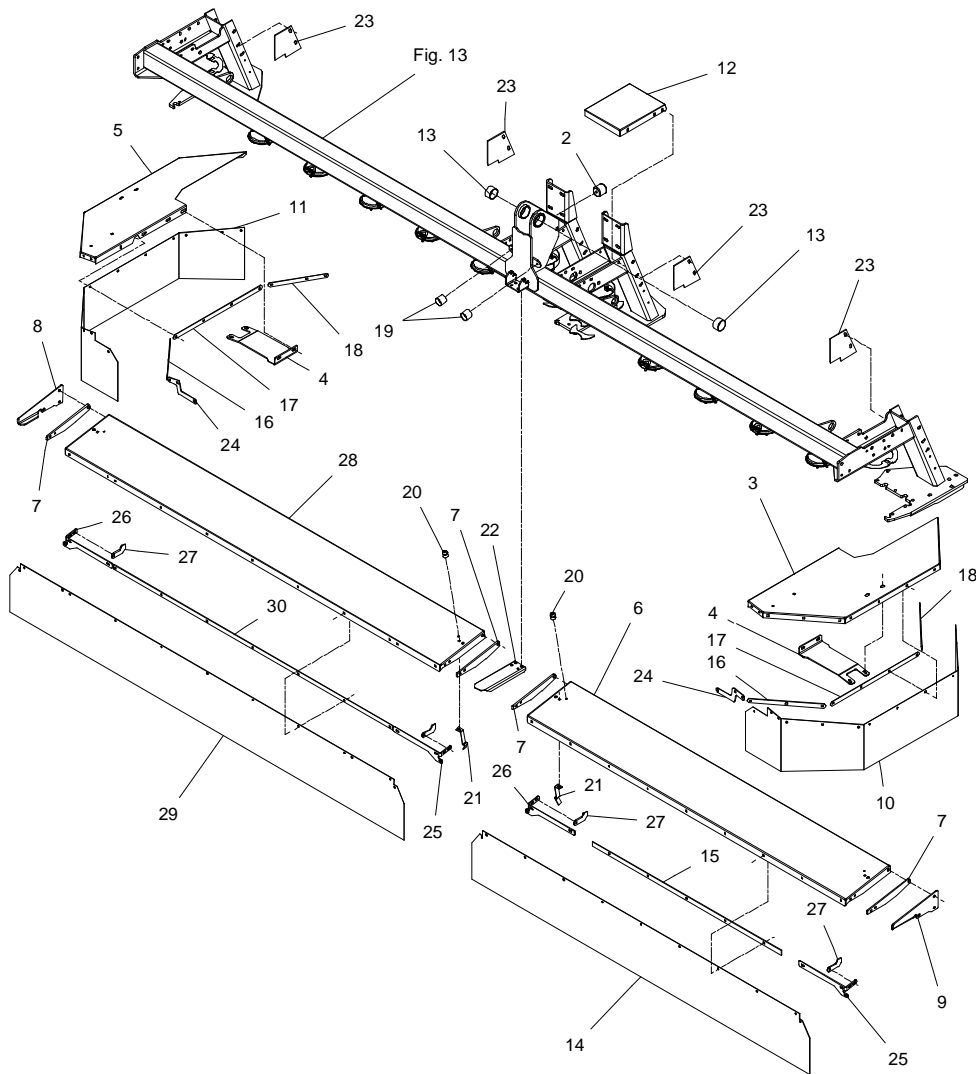
>=2540101723

HERTIL, DAZU,
TO THIS, A CECI

POS.	VARENUMMER	ANTAL	BENÆVNELSE	BEZEICHNUNG	DESIGNATION		
23.	2225-548X	4	SKÆRM SCHUTZ		GUARD		
24.	2364-274X	2	HOLDER HALTER		SUPPORT	1215-2222	3
						1220-2321	3
						1241-1304	3
25.	2364-275X	2	FORSTÆRKNING VERSTÄRKUNG		REINFORCEMENT	1215-2222	5
						1220-2321	5
						1241-1304	5
26.	2364-276X	2	FORSTÆRKNING VERSTÄRKUNG		REINFORCEMENT	1215-2222	5
						1220-2321	5
						1241-1304	5
27.	2364-535X	4	HOLDER F. DUG HALTER F. TUCH		SUPPORT F. CANVAS		
28.	2364-567X	1	FRONTSKÆRM FRONTSCHUTZ		FRONT GUARD		
29.	2364-569A	1	DUG TUCH		CANVAS		
30.	2364-564X	1	SKINNE SCHIENE		RAIL		

Fig. 17

VENSTRE- LINKE - LEFT



GXT-0002/2 GXT 13005 P

FIG. 17.

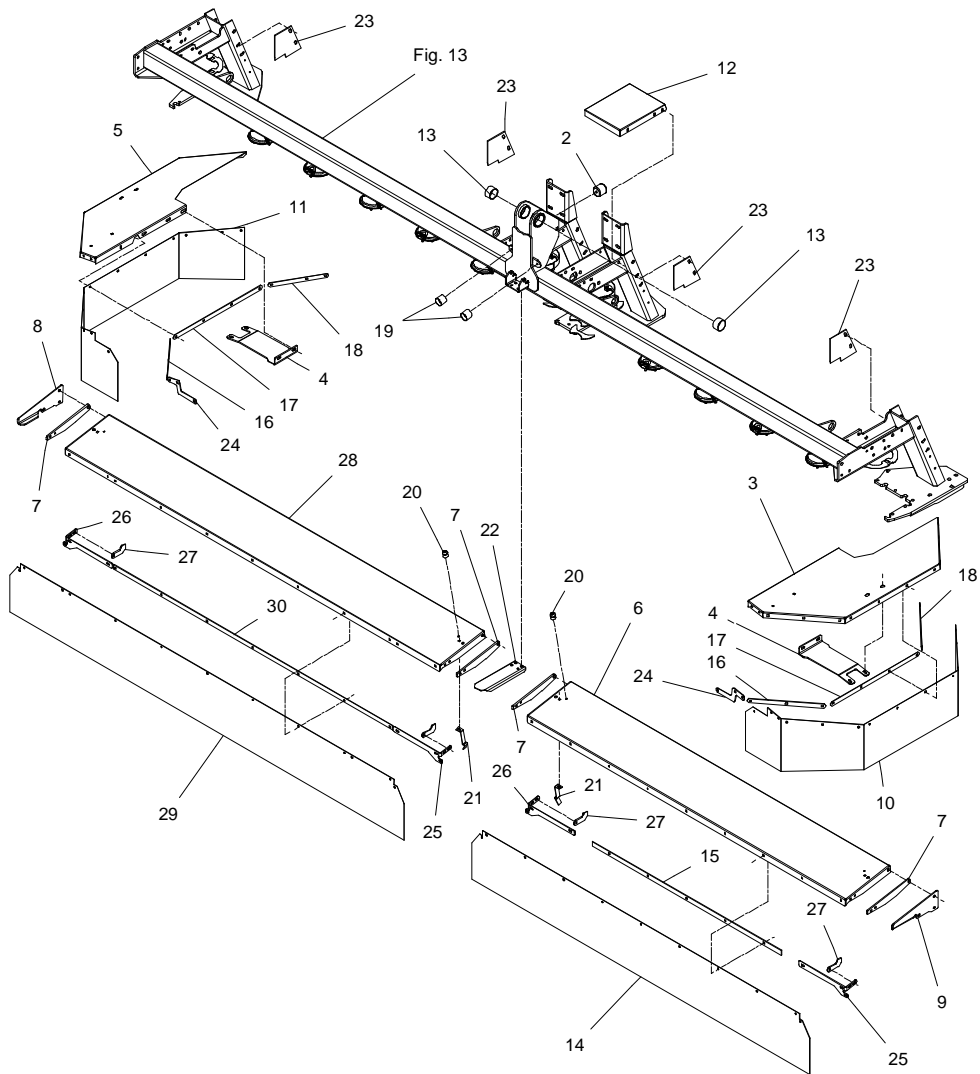
>=2540101723

HERTIL, DAZU,
TO THIS, A CECI

POS.	VARENUMMER	ANTAL	BENÆVNELSE	BEZEICHNUNG	DESIGNATION		
2.	1393-0110	1	GUMMIBUFFE GUMMIBUFFER		RUBBER BUFFER	1213-3222	1
						1241-2502	1
3.	2364-360A	1	SIDESKERM SEITL. SCHUTZBLECH		SIDE GUARD	1215-3226	3
						1220-3321	3
						1241-2502	3
4.	2364-107A	2	FORSTERKNING VERSTÄRKUNG		REINFORCEMENT	1215-3320	2
						1220-3321	2
						1241-2502	2
5.	2364-362A	1	SIDESKERM SEITL. SCHUTZBLECH		SIDE GUARD	1215-3226	3
						1220-3321	3
						1241-2502	3
6.	2364-099X	1	FRONTSKERM FRONTBLECH		FRONT GUARD	1213-4424	1
						1214-4424	1
						1220-4321	3
						1241-4502	3
						1434-0107	3
7.	2364-090X	4	HOLDER HALTER		SUPPORT	1215-3320	1
						1220-3321	1
						1241-2502	1
8.	2364-098X	1	HOLDER HALTER		SUPPORT	1213-3322	2
						1220-3321	2
						1241-2502	2
9.	2364-093X	1	HOLDER HALTER		SUPPORT	1213-3322	2
						1220-3321	2
						1241-2502	2
10.	2364-408B	1	DUG VENSTRE TUCH LINKS		CANVAS LEFT	1215-2222	2
						1220-2321	2
						1241-1502	2
11.	2364-409B	1	DUG HØJRE TUCH RECHT		CANVAS RIGHT	1215-2222	2
						1220-2321	2
						1241-1502	2
12.	2364-437X	1	SKERM BLECH		GUARD	1213-3224	4
						1220-3321	4
						1220-3922	4
						1241-2502	4
13.	1335-6005	2	BØSNING BUCHSE		BUSH		
14.	2364-131A	2	DUG, FRONT TUCH, VORNE		CANVAS, FRONT		
15.	2364-103X	1	SKINNE SCHIENE		RAIL	1215-2222	5
						1220-2321	5
						1241-1304	5
16.	2364-145X	2	HOLDESKINNE HALTESCHIENE		SUPPORT RAIL	1215-2222	3
						1220-2321	3
						1241-1304	3
17.	2364-144X	2	HOLDESKINNE HALTESCHIENE		SUPPORT RAIL	1215-2222	4
						1220-2321	4
						1241-1304	4
18.	2364-446X	2	SKINNE SCHIENE		RAIL	1215-2222	3
						1220-2321	3
						1241-1304	3
19.	1399-0222	2	DØRHOLDER TUERHALTER		DOOR SUPPORT	1213-2222	1
						1220-2321	1
20.	1399-0221	2	DØRHOLDER TUERHALTER		DOOR SUPPORTER	1214-1120	1
						1220-1323	1
						1241-1206	1
21.	1433-0314	2	LÅSEFJEDER SPERRFEDER		SPRING	1215-2124	1
						1220-2321	1
						1241-1202	1
22.	2364-230X	1	HOLDER HALTER		SUPPORT		

Fig. 17

VENSTRE- LINKE - LEFT



GXT-0002/2 GXT 13005 P

FIG. 17.

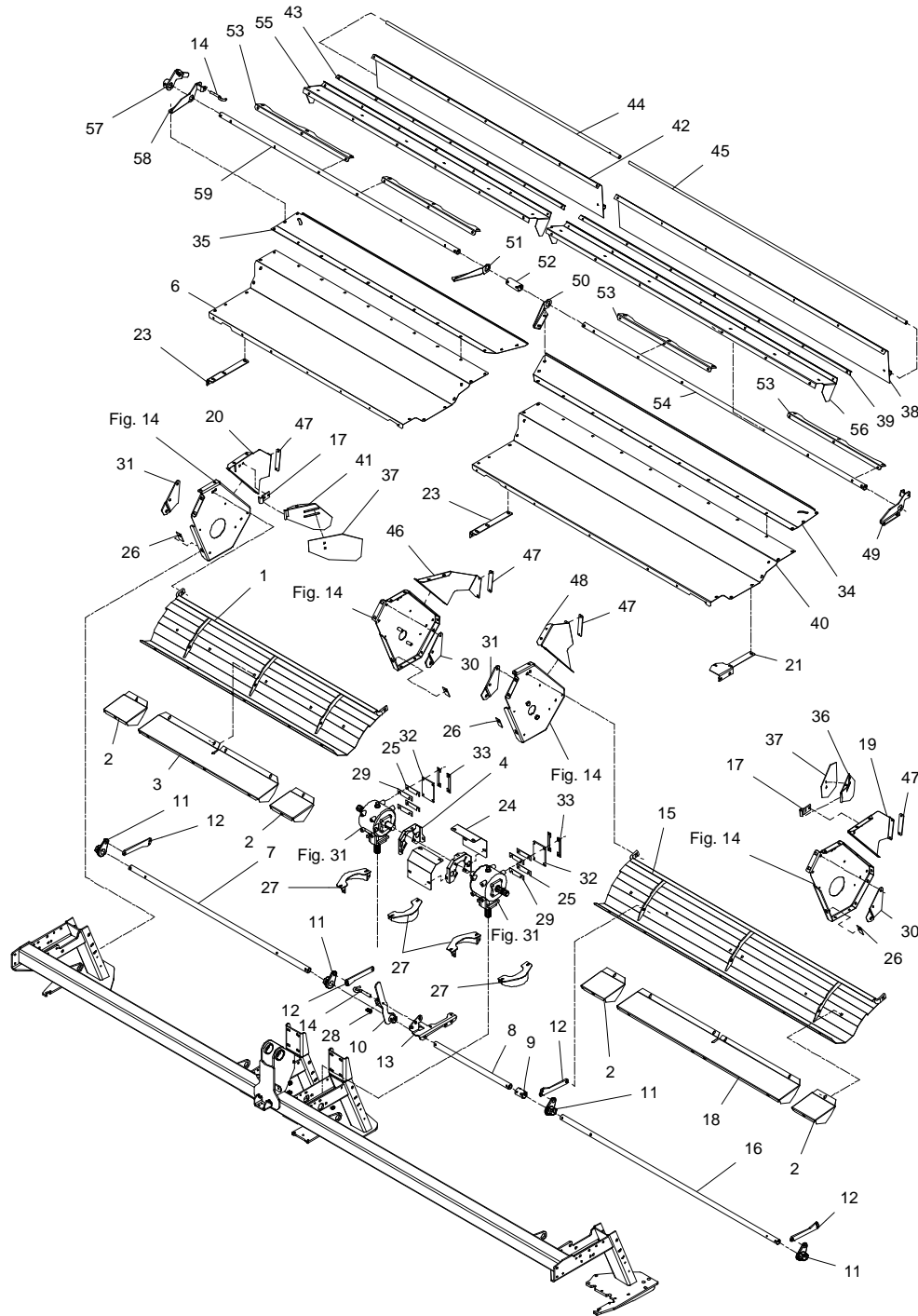
>=2540101723

HERTIL, DAZU,
TO THIS, A CECI

POS.	VARENUMMER	ANTAL	BENEVNELSE	BEZEICHNUNG	DESIGNATION		
23.	2225-548X	4	SKÆRM SCHUTZ		GUARD		
24.	2364-274X	2	HOLDER HALTER		SUPPORT	1215-2222	3
						1220-2321	3
						1241-1304	3
25.	2364-275X	2	FORSTERKNING VERSTÄRKUNG		REINFORCEMENT	1215-2222	5
						1220-2321	5
						1241-1304	5
26.	2364-276X	2	FORSTERKNING VERSTÄRKUNG		REINFORCEMENT	1215-2222	5
						1220-2321	5
						1241-1304	5
27.	2364-535X	4	HOLDER F. DUG HALTER F. TUCH		SUPPORT F. CANVAS		
28.	2364-567X	1	FRONTSKÆRM FRONTSCHUTZ		FRONT GUARD		
29.	2364-569A	1	DUG TUCH		CANVAS		
30.	2364-564X	1	SKINNE SCHIENE		RAIL		

Fig. 18

HØJRE - RECHTE - RIGHT



GXT-0002/2 GXT 13005 P

FIG. 18.

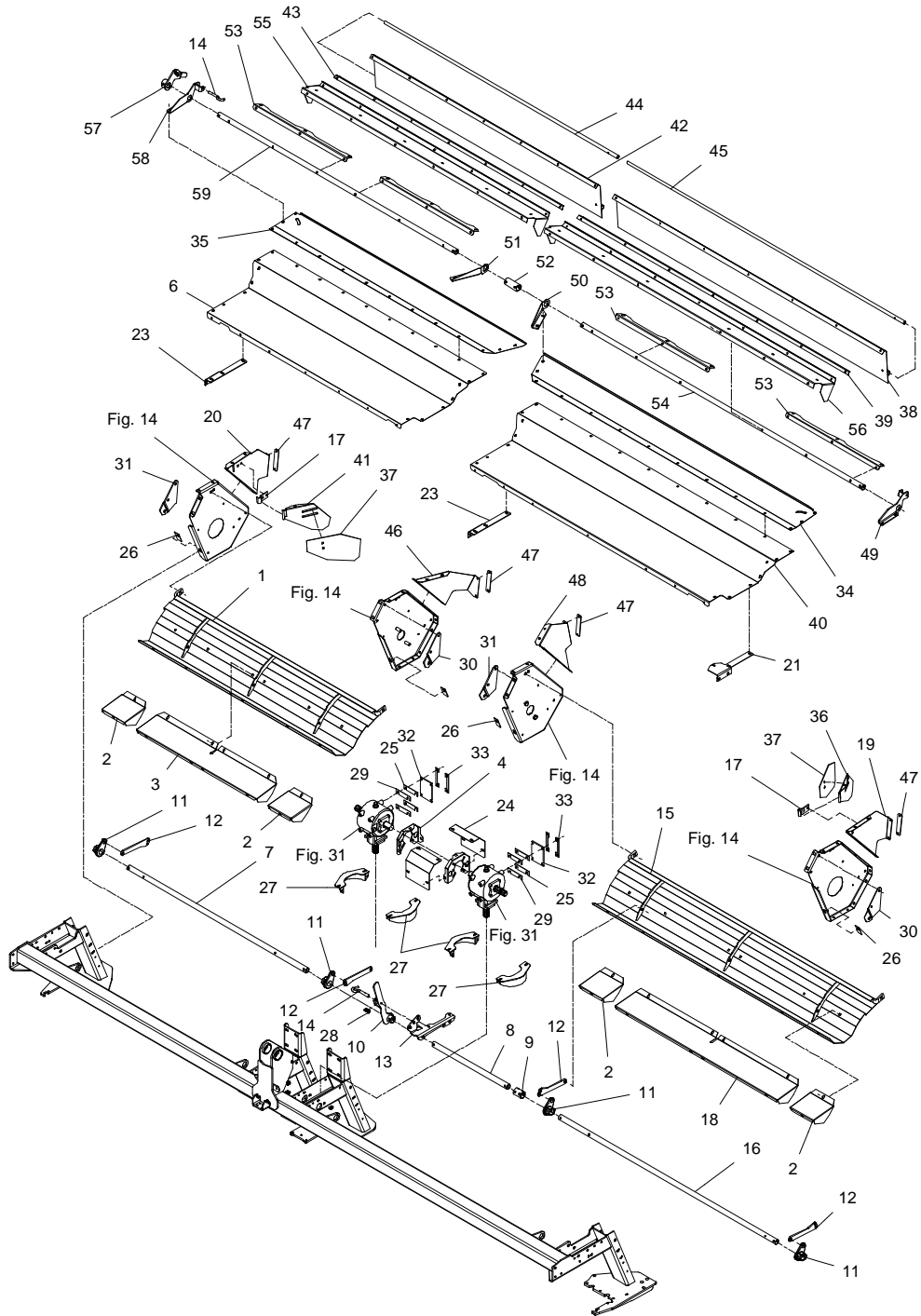
>=2540101723

HERTIL, DAZU,
TO THIS, A CECI

POS.	VARENUMMER	ANTAL	BENEVNELSE	BEZEICHNUNG	DESIGNATION		
1.	3364-333X	1	CRIMPERPLADE BLECH FUER CRIMPER	CRIMPING PLATE	1215-5522	2	
					1220-5321	2	
					1241-4601	2	
2.	2087-474X	4	LUKKEPLADE VERSCHLISSPLATTE	LOCKING PLATE	1215-3228	1	
					1219-0263	1	
					1220-3321	1	
					1220-3922	1	
					1241-2308	1	
					1241-3403	1	
3.	2364-332X	1	LUKKEPLADE VERSCHLISSPLATTE	LOCKING PLATE	1215-3228	4	
					1219-0263	4	
					1220-3321	4	
					1220-3922	4	
					1241-2308	4	
					1241-3403	4	
4.	2364-466X	2	HOLDER HALTER	SUPPORT	1213-2124	8	
					1213-2222	4	
					1220-2321	4	
					1220-3922	7	
					1241-1502	15	
6.	2364-414X	1	OVERPLADE OBERPLATTE	UPPER COVER	1213-3224	6	
					1220-3321	4	
					1241-2502	6	
7.	2364-303X	1	AKSEL WELLE	SHAFT			
8.	2364-432X	1	AKSEL WELLE	SHAFT			
9.	2364-308X	1	MELLEMSTYKKE ZWISCHENSTUECK	DISTANCE PIECE	1251-6501	2	
10.	3364-430X	1	HÄNDTAG HANDGRIFF	HANDLE	1251-6501	4	
11.	2086-875X	4	VIPPE HEBEVORRICHTUNG	TIPPING DEVISE	1251-6501	1	
12.	2364-563X	4	JUSTERSTANG STELL STANGE	ADJUSTMENT BAR	1213-5322	1	
					1213-5424	1	
					1220-5321	2	
13.	2364-433X	1	KONSOL KONSOLE	BRACKET	1213-3322	2	
					1220-3321	2	
					1241-2502	2	
14.	2086-829X	1	STYRETAP STEUERUNGSSZAPPEN	GUIDE DOWEL	1241-2202	1	
					1251-2105	1	
15.	3088-057X	1	CRIMPERPLADE BLECH FUER CRIMPER	CRIMPING PLATE	1215-5522	2	
					1220-5321	2	
					1241-4601	2	
16.	2364-570X	1	AKSEL WELLE	SHAFT			
17.	2225-470X	2	HENGSEL SCHARNIER	HINGE	1215-3226	2	
					1220-3321	2	
					1241-2502	2	
18.	2088-058X	1	LUKKEPLADE VERSCHLISSPLATTE	LOCKING PLATE	1215-3228	4	
					1219-0263	4	
					1220-3321	4	
					1220-3922	4	
					1241-2308	4	
1241-3403	4						
19.	2364-784X	1	SIDEPLADE VENSTRE SEITENPLATTE LINKS	SIDEPLATE LEFT	1213-3224	2	
					1220-3321	2	
					1241-2502	2	
20.	2364-783X	1	SIDEPLADE HØJRE SEITNEPLATTE RECHTS	SIDEPLATE RIGHT	1213-3224	3	
					1220-3321	3	
					1241-2502	3	

Fig. 18

HØJRE - RECHTE - RIGHT



GXT-0002/2 GXT 13005 P

FIG. 18.

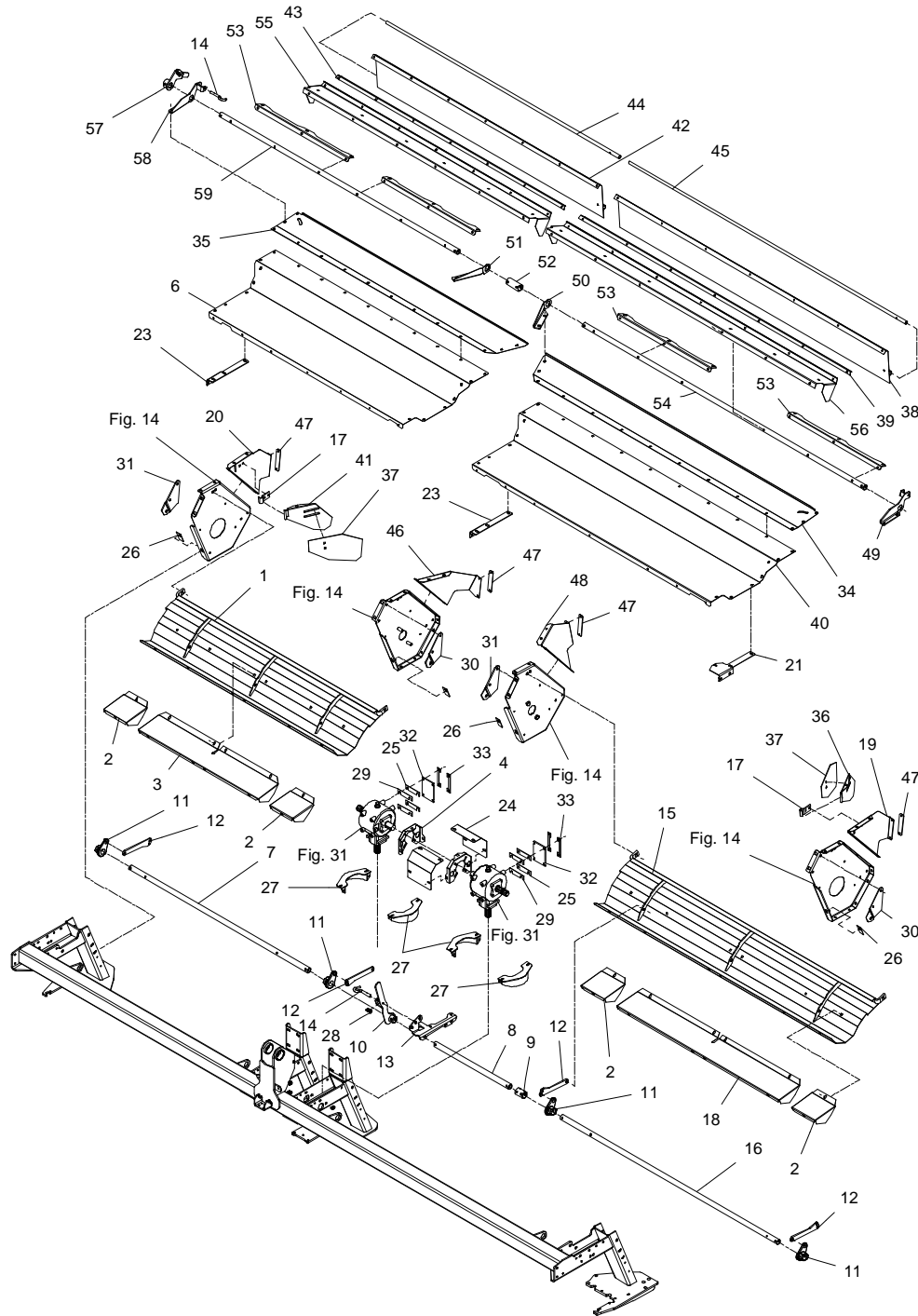
>=2540101723

HERTIL, DAZU,
TO THIS, A CECI

POS.	VARENUMMER	ANTAL	BENEVNELSE	BEZEICHNUNG	DESIGNATION		
21.	2364-438X	1	HOLDER HALTER		SUPPORT	1213-3322	2
						1220-3321	2
						1241-2502	2
23.	2364-441X	2	HOLDER HALTER		SUPPORT	1213-3322	1
						1220-3321	1
						1241-2502	1
24.	2364-467X	2	SKÆRM SCHUTZBLECH		GUARD	1213-3222	3
						1241-2502	3
25.	2225-576X	4	MELLEMLÆG 2 MM ZWISCHENLAGE 2 MM		SHIM 2 MM		
26.	2225-547X	4	LÅSEBLIK SPERRBLECH		COVER PLATE		
27.	3214-963X	4	SKÆRM SCHUTZBLECH		GUARD	1213-3322	1
						1215-3320	1
						1220-3321	2
						1241-2502	3
28.	1431-2195	2	TRYKFJEDER DRUCKFEDER		COMPRESSION SPRING		
29.	2225-577X	4	MELLEMLÆG 1 MM ZWISCHENLAGE 1 MM		SHIM 1 MM		
30.	2325-031X	2	BESLAG BECSHLAG		CLAMP	1213-3322	2
						1213-5322	1
						1220-3321	2
						1220-5321	1
						1241-2502	2
31.	2325-032X	2	BESLAG BECSHLAG		CLAMP	1213-3322	2
						1213-5322	1
						1220-3321	2
						1220-5321	1
						1241-2502	2
32.	2225-556X	2	UNDERLAG UNTERLAGE		SUPPORT	1213-4327	4
33.	2225-565X	4	LÅSEBLIK SPERRBLECH		STRIKER PLATE		
34.	2364-815X	1	TOPPLADE TOPPLATTE		TOPPLATE	1215-3222	8
						1220-3321	8
						1241-2502	8
35.	2364-787X	1	TOPPLADE TOPPLATTE		TOPPLATE	1215-3222	8
						1220-3321	8
						1241-2502	8
36.	3364-721X	1	SKÅRSKERM SCHWADBLECH		DEFLECTOR	1219-0404	1
						1220-3922	1
						1241-2310	1
						1434-0101	1
37.	2364-725X	2	SKÅRSKERM SCHWADBLECH		DEFLECTOR	1215-3226	2
						1220-3321	2
						1241-2502	2
38.	2364-818A	1	DUG BAGERST TUCH HINTER		REAR CANVAS	1213-3324	2
						1220-3321	2
						1241-2502	2
39.	2364-817X	1	VINKELSKINNE WINKELSCIENNE		ANGULAR RAIL	1215-2322	7
						1220-2321	7
						1241-1304	7
40.	2364-580X	1	OVERPLADE OBERPLATTE		UPPER PLATE	1213-3224	11
						1220-3321	7
						1241-2502	11
41.	3364-733X	1	SKÅRSKERM SCHWADBLECH		DEFLECTOR	1219-0404	1
						1220-3922	1
						1241-2310	1
						1434-0101	1

Fig. 18

HØJRE - RECHTE - RIGHT



GXT-0002/2 GXT 13005 P

FIG. 18.

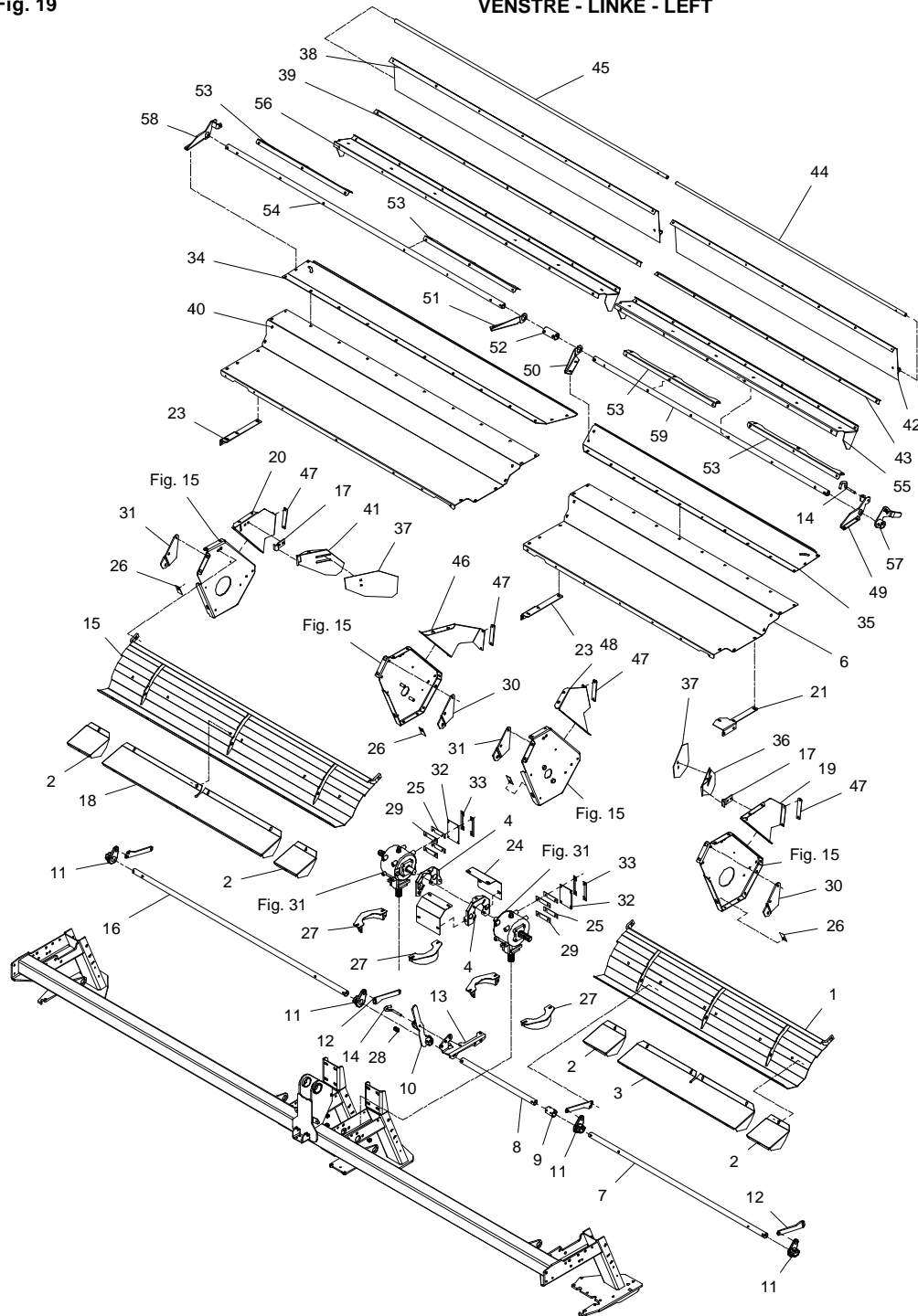
>=2540101723

HERTIL, DAZU,
TO THIS, A CECI

POS.	VARENUMMER	ANTAL	BENEVNELSE	BEZEICHNUNG	DESIGNATION		
42.	2364-790A	1	DUG BAGERST TUCH HINTER		REAR CANVAS	1213-3324	2
						1220-3321	2
						1241-2502	2
43.	2364-789X	1	VINKELSKINNE WINKELSCHEIENE		ANGULAR RAIL	1215-2222	7
						1220-2321	7
						1241-1304	7
44.	2364-791X	1	STANG STANGE		ROD	1214-2124	1
						1220-2321	1
						1241-1402	1
45.	2364-819X	1	STANG STANGE		ROD	1214-2124	1
						1220-2321	1
						1241-1402	1
46.	2364-793X	1	SIDEPLADE SEITENPLATTE		SIDEPLATE	1213-3224	3
						1220-3321	3
						1241-2502	3
47.	2364-760X	4	PLASTIKSKÆRM SCHUTZRICHTER		PLASTIC GUARD	1215-2220	2
						1220-2321	2
						1241-1402	2
48.	2364-792X	1	SIDEPLADE SEITENPLATTE		SIDEPLATE	1213-3224	3
						1220-3321	3
						1241-2502	3
49.	3364-713X	1	KONSOL KONSOLE		BRACKET	1213-3324	2
						1220-3321	2
						1241-2502	2
50.	2364-716X	1	KONSOL KONSOLE		BRACKET	1213-3324	2
						1220-3321	2
						1241-2502	2
51.	2364-717X	1	KONSOL KONSOLE		BRACKET	1213-3324	2
						1220-3321	2
						1241-2502	2
52.	2364-794X	1	MELLEMSTYKKE ZWISCHENSTÜCK		DISTANCE PIECE	1251-5401	2
						1251-7401	2
53.	2364-718X	4	FORSTERKNING VERSTÄRKUNG		REINFORCEMENT	1214-3224	4
						1215-3226	4
						1220-3321	8
						1241-2502	8
54.	2364-820X	1	RØR ROHR		TUBE		
55.	2364-785X	1	STOPPLADE STOPPLATTE		STOPPLATE		
56.	2364-816X	1	STOPPLADE STOPPLATTE		STOPPLATE		
57.	3364-764X	1	HÅNDTAG, HØJRE HANDGRIFF, RECHTE		HANDLE, RIGHT	1251-5401	1
						1251-7401	1
58.	3364-711X	1	KONSOL KONSOLE		BRACKET	1213-3324	2
						1220-3321	2
						1241-2502	2
59.	2364-786X	1	RØR ROHR		TUBE		

Fig. 19

VENSTRE - LINKE - LEFT



GXT-0002/2 GXT 13005 P

FIG. 19.

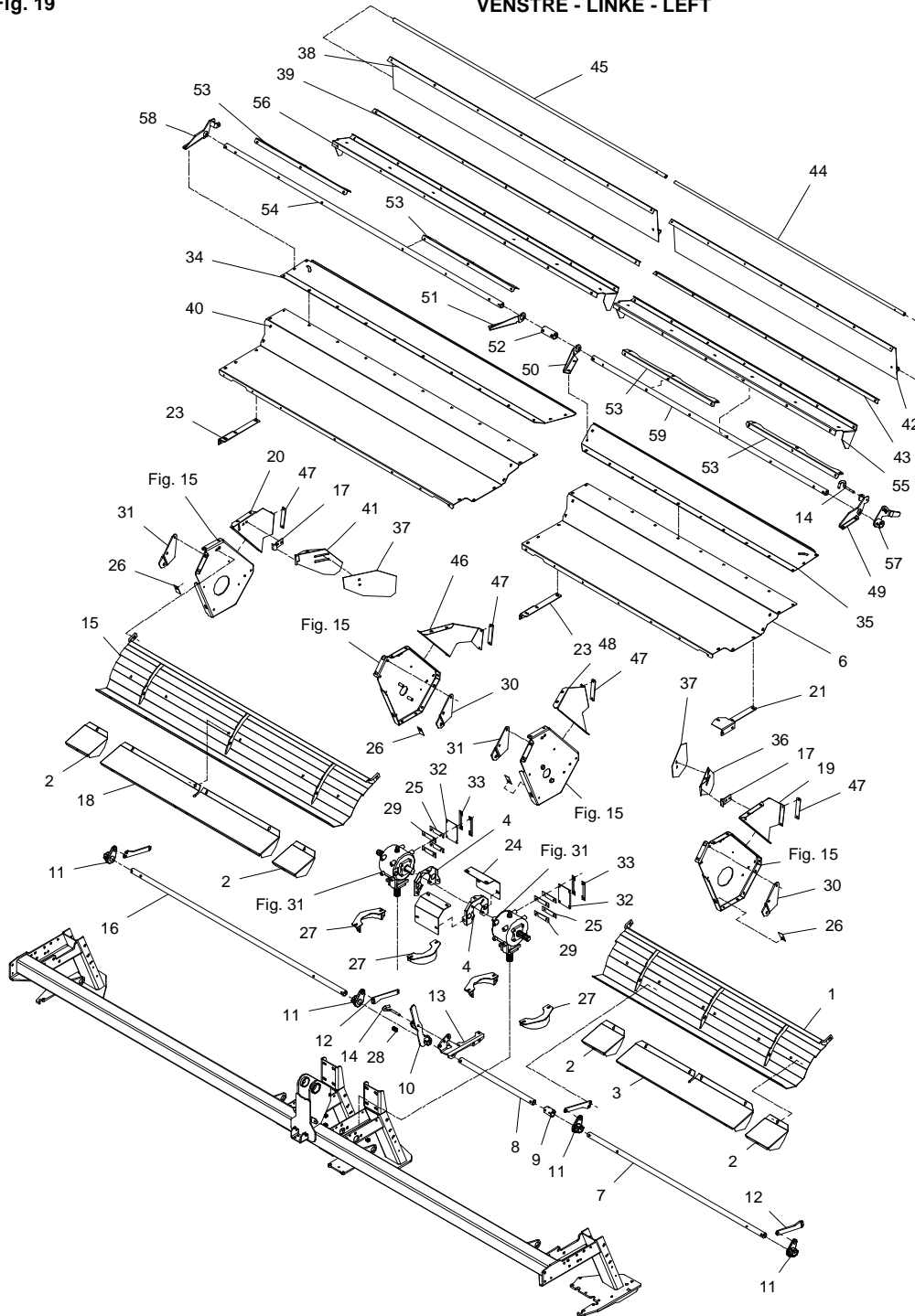
>=2540101723

HERTIL, DAZU,
TO THIS, A CECI

POS.	VARENUMMER	ANTAL	BENEVNELSE	BEZEICHNUNG	DESIGNATION		
1.	3364-333X	1	CRIMPERPLADE BLECH FUER CRIMPER		CRIMPING PLATE	1215-5522	2
						1220-5321	2
						1241-4601	2
2.	2087-474X	4	LUKKEPLADE VERSCHLISSPLATTE		LOCKING PLATE	1215-3228	1
						1219-0263	1
						1220-3321	1
						1220-3922	1
						1241-2308	1
1241-3403	1						
3.	2364-332X	1	LUKKEPLADE VERSCHLISSPLATTE		LOCKING PLATE	1215-3228	4
						1219-0263	4
						1220-3321	4
						1220-3922	4
						1241-2308	4
1241-3403	4						
4.	2364-466X	2	HOLDER HALTER		SUPPORT	1213-2124	8
						1213-2222	4
						1220-2321	4
						1220-3922	7
						1241-1502	15
6.	2364-414X	1	OVERPLADE OBERPLATTE		UPPER COVER	1213-3224	6
						1220-3321	4
						1241-2502	6
7.	2364-303X	1	AKSEL WELLE		SHAFT		
8.	2364-432X	1	AKSEL WELLE		SHAFT		
9.	2364-308X	1	MELLEMSTYKKE ZWISCHENSTUECK		DISTANCE PIECE	1251-6501	2
10.	3364-430X	1	HÅNDTAG HANDGRIFF		HANDLE	1251-6501	4
11.	2086-875X	4	VIPPE HEBEVORRICHTUNG		TIPPING DEVICE	1251-6501	1
12.	2364-563X	4	JUSTERSTANG STELL STANGE		ADJUSTMENT BAR	1213-5322	1
						1213-5424	1
						1220-5321	2
13.	2364-433X	1	KONSOL KONSOLE		BRACKET	1213-3322	2
						1220-3321	2
						1241-2502	2
14.	2086-829X	1	STYRETAP STEUERUNGSSZAPPEN		GUIDE DOWEL	1241-2202	1
						1251-2105	1
15.	3088-057X	1	CRIMPERPLADE BLECH FUER CRIMPER		CRIMPING PLATE	1215-5522	2
						1220-5321	2
						1241-4601	2
16.	2364-570X	1	AKSEL WELLE		SHAFT		
17.	2225-470X	2	HÆNGSEL SCHARNIER		HINGE	1215-3226	2
						1220-3321	2
						1241-2502	2
18.	2088-058X	1	LUKKEPLADE VERSCHLISSPLATTE		LOCKING PLATE	1215-3228	4
						1219-0263	4
						1220-3321	4
						1220-3922	4
						1241-2308	4
1241-3403	4						
19.	2364-784X	1	SIDEPLADE VENSTRE SEITENPLATTE LINKS		SIDEPLATE LEFT	1213-3224	2
						1220-3321	2
						1241-2502	2
20.	2364-783X	1	SIDEPLADE HØJRE SEITNEFALTE RECHTS		SIDEPLATE RIGHT	1213-3224	3
						1220-3321	3
						1241-2502	3

Fig. 19

VENSTRE - LINKE - LEFT



GXT-0002/2 GXT 13005 P

FIG. 19.

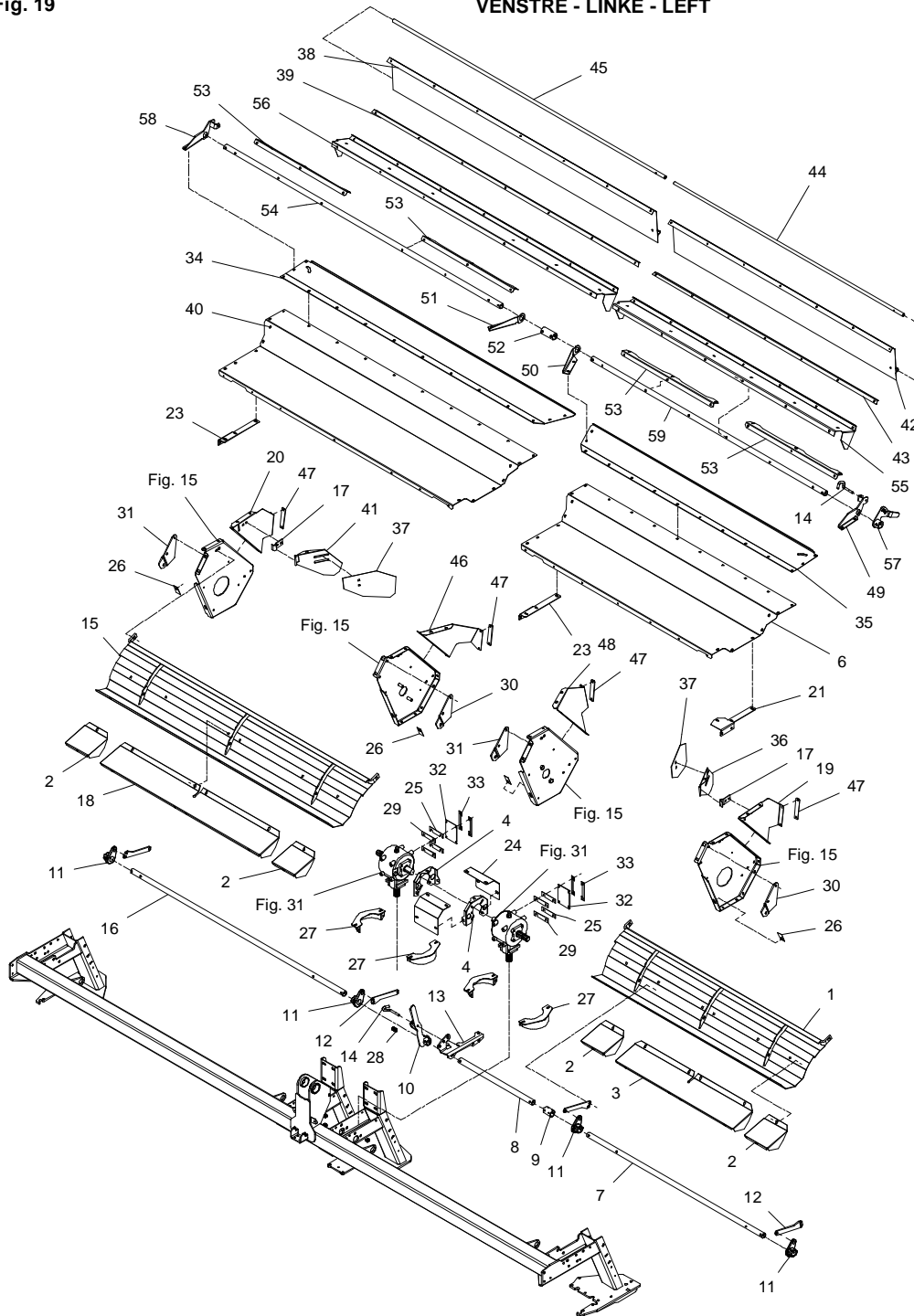
>=2540101723

HERTIL, DAZU,
TO THIS, A CECI

POS.	VARENUMMER	ANTAL	BENEVNELSE	BEZEICHNUNG	DESIGNATION		
21.	2364-438X	1	HOLDER HALTER		SUPPORT	1213-3322	2
						1220-3321	2
						1241-2502	2
23.	2364-441X	2	HOLDER HALTER		SUPPORT	1213-3322	1
						1220-3321	1
						1241-2502	1
24.	2364-467X	2	SKÆRM SCHUTZBLECH		GUARD	1213-3222	3
						1241-2502	3
25.	2225-576X	4	MELLEMLÆG 2 MM ZWISCHENLAGE 2 MM		SHIM 2 MM		
26.	2225-547X	4	LÅSEBLIK SPERRBLECH		COVER PLATE		
27.	3214-963X	4	SKÆRM SCHUTZBLECH		GUARD	1213-3322	1
						1215-3320	1
						1220-3321	2
						1241-2502	3
28.	1431-2195	2	TRYKFJEDER DRUCKFEDER		COMPRESSION SPRING		
29.	2225-577X	4	MELLEMLÆG 1 MM ZWISCHENLAGE 1 MM		SHIM 1 MM		
30.	2325-031X	2	BESLAG BECSHLAG		CLAMP	1213-3322	2
						1213-5322	1
						1220-3321	2
						1220-5321	1
						1241-2502	2
31.	2325-032X	2	BESLAG BECSHLAG		CLAMP	1213-3322	2
						1213-5322	1
						1220-3321	2
						1220-5321	1
						1241-2502	2
32.	2225-556X	2	UNDERLAG UNTERLAGE		SUPPORT	1213-4327	4
33.	2225-565X	4	LÅSEBLIK SPERRBLECH		STRIKER PLATE		
34.	2364-814X	1	TOPPLADE TOPPLATTE		TOPPLATE	1215-3222	8
						1220-3321	8
						1241-2502	8
35.	2364-788X	1	TOPPLADE TOPPLATTE		TOPPLATE	1215-3222	8
						1220-3321	8
						1241-2502	8
36.	3364-721X	1	SKÆRSKÆRM SCHWADBLECH		DEFLECTOR	1219-0404	1
						1220-3922	1
						1241-2310	1
						1434-0101	1
37.	2364-725X	2	SKÆRSKÆRM SCHWADBLECH		DEFLECTOR	1215-3226	2
						1220-3321	2
						1241-2502	2
38.	2364-818A	1	DUG BAGERST TUCH HINTER		REAR CANVAS	1213-3324	2
						1220-3321	2
						1241-2502	2
39.	2364-817X	1	VINKELSKINNE WINKELSCHIENE		ANGULAR RAIL	1215-2322	7
						1220-2321	7
						1241-1304	7
40.	2364-580X	1	OVERPLADE OBERPLATTE		UPPER PLATE	1213-3224	11
						1220-3321	7
						1241-2502	11
41.	3364-733X	1	SKÆRSKÆRM SCHWADBLECH		DEFLECTOR	1219-0404	1
						1220-3922	1
						1241-2310	1
						1434-0101	1

Fig. 19

VENSTRE - LINKE - LEFT



GXT-0002/2 GXT 13005 P

FIG. 19.

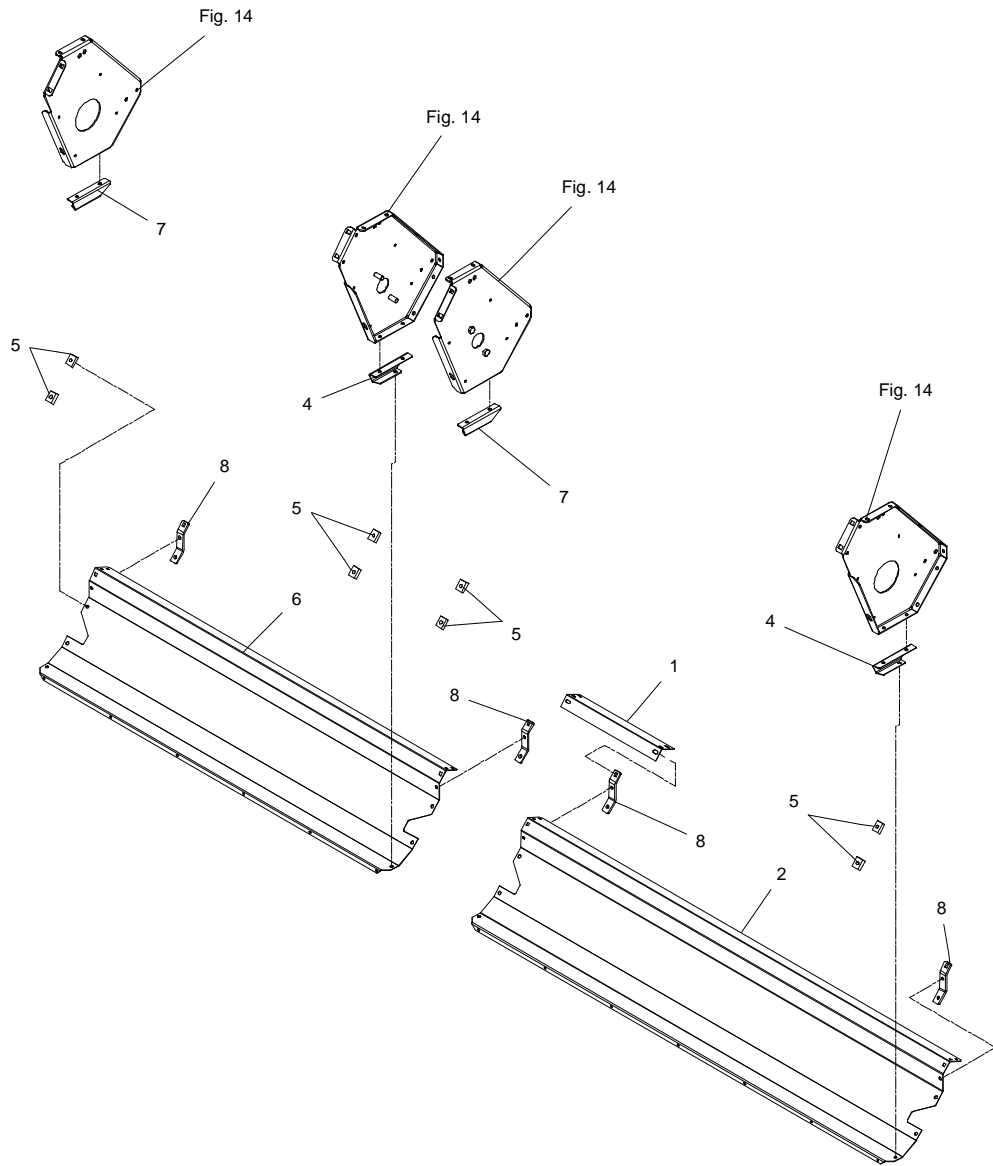
>=2540101723

HERTIL, DAZU,
TO THIS, A CECI

POS.	VARENUMMER	ANTAL	BENEVNELSE	BEZEICHNUNG	DESIGNATION		
42.	2364-790A	1	DUG BAGERST	REAR CANVAS	1213-3324	2	
			TUCH HINTER	1220-3321	2		
				1241-2502	2		
43.	2364-789X	1	VINKELSKINNE	ANGULAR RAIL	1215-2222	7	
			WINKELSCHIENE	1220-2321	7		
				1241-1304	7		
44.	2364-791X	1	STANG	ROD	1214-2124	1	
			STANGE	1220-2321	1		
				1241-1402	1		
45.	2364-819X	1	STANG	ROD	1214-2124	1	
			STANGE	1220-2321	1		
				1241-1402	1		
46.	2364-793X	1	SIDEPLADE	SIDEPLATE	1213-3224	3	
			SEITENPLATTE	1220-3321	3		
				1241-2502	3		
47.	2364-760X	4	PLASTIKSKÆRM	PLASTIC GUARD	1215-2220	2	
			SCHUTZRICHTER	1220-2321	2		
				1241-1402	2		
48.	2364-792X	1	SIDEPLADE	SIDEPLATE	1213-3224	3	
			SEITENPLATTE	1220-3321	3		
				1241-2502	3		
49.	3364-713X	1	KONSOL	BRACKET	1213-3324	2	
			KONSOLE	1220-3321	2		
				1241-2502	2		
50.	2364-716X	1	KONSOL	BRACKET	1213-3324	2	
			KONSOLE	1220-3321	2		
				1241-2502	2		
51.	2364-717X	1	KONSOL	BRACKET	1213-3324	2	
			KONSOLE	1220-3321	2		
				1241-2502	2		
52.	2364-794X	1	MELLEMSTYKKE	DISTANCE PIECE	1251-5401	2	
			ZWISCHENSTÜCK	1251-7401	2		
53.	2364-718X	4	FORSTERKNING	REINFORCEMENT	1214-3224	4	
			VERSTÄRKUNG	1215-3226	4		
				1220-3321	8		
				1241-2502	8		
					8		
54.	2364-820X	1	RØR	TUBE			
			ROHR				
55.	2364-785X	1	STOPPLADE	STOPPLATE			
			STOPPLATTE				
56.	2364-816X	1	STOPPLADE	STOPPLATE			
			STOPPLATTE				
57.	3364-766X	1	HÅNDTAG, VENSTRE	HANDLE, LEFT	1251-5401	1	
			HANDGRIFF, LINKE	1251-7401	1		
58.	3364-711X	1	KONSOL	BRACKET	1213-3324	2	
			KONSOLE	1220-3321	2		
				1241-2502	2		
59.	2364-786X	1	RØR	TUBE			
			ROHR				

Fig. 20

HØJRE - RECHTE - RIGHT



GXT-0002/2 GXT 13005 P

FIG. 20.

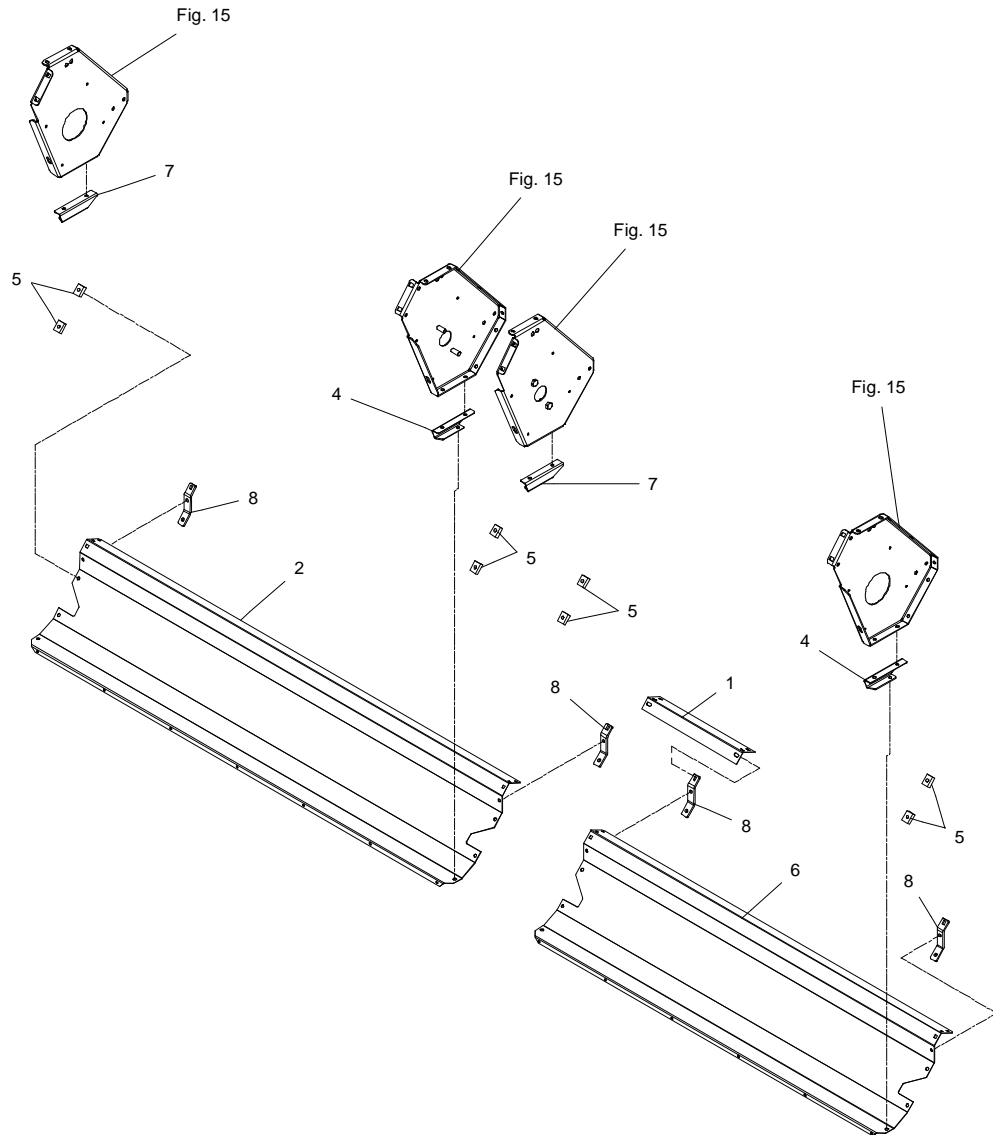
>=2540101723

HERTIL, DAZU,
TO THIS, A CECI

POS.	VARENUMMER	ANTAL	BENØVNELSE	BEZEICHNUNG	DESIGNATION		
1.	2364-923X	1	SKÆRM SCHUTZBLECH	GUARD		1215-2220	4
						1220-2321	4
						1241-1202	4
2.	2364-952X	1	SVØB MANTEL	COVER PLATE		1213-3322	2
						1213-3424	4
						1214-3224	2
						1220-3321	8
						1241-2502	8
4.	2364-924X	2	KONSOL VENSTRE KONSOLE LINKS	BRACKET LEFT		1213-3322	2
						1220-3321	2
						1241-2502	2
5.	2364-918X	8	MELLEMSTYKKE ZWISCHENSTÜCK	DISTANCE PLATE			
6.	2364-917X	1	SVØB MANTEL	COVER PLATE		1213-3322	2
						1213-3424	4
						1214-3224	2
						1220-3321	8
						1241-2502	8
7.	2364-925X	2	KONSOL HØJRE KONSOLE RECHT	BRACKET RIGHT		1213-3322	2
						1220-3321	2
						1241-2502	2
8.	2364-822X	2	FORSTÆRKNING VERSTÄRKUNG	REINFORCEMENT		1215-3226	1
						1220-3321	1
						1241-2502	1

Fig. 21

VENSTRE - LINKE - LEFT



GXT-0002/2 GXT 13005 P

FIG. 21.

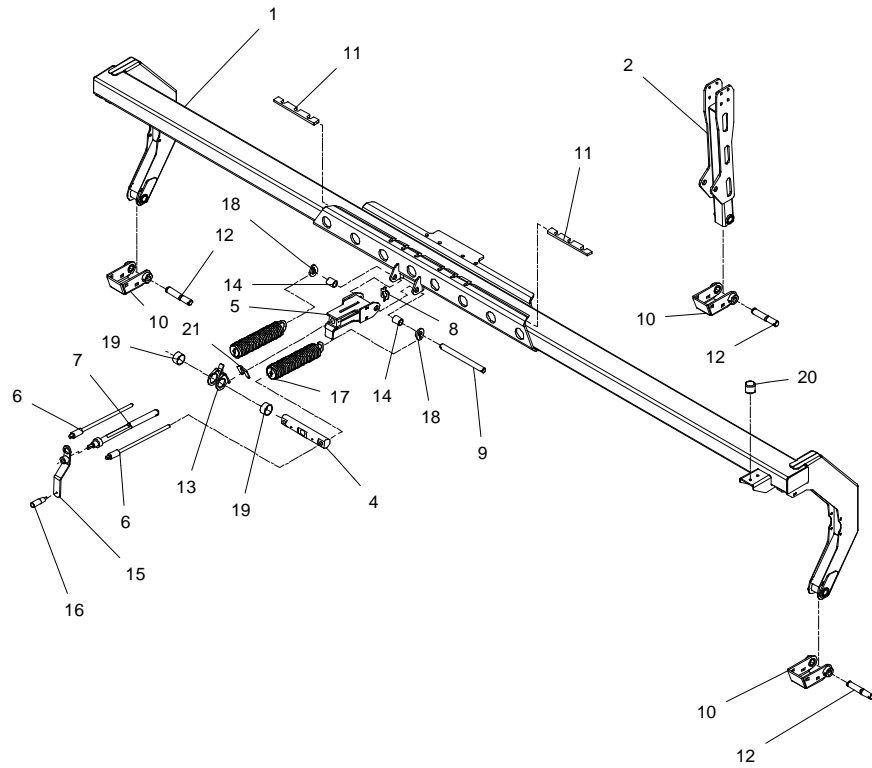
>=2540101723

HERTIL, DAZU,
TO THIS, A CECI

POS.	VARENUMMER	ANTAL	BENÆVNELSE	BEZEICHNUNG	DESIGNATION		
1.	2364-923X	1	SKÆRM		GUARD	1215-2220	4
			SCHUTZBLECH			1220-2321	4
						1241-1202	4
2.	2364-952X	1	SVØB		COVER PLATE	1213-3322	2
			MANTEL			1213-3424	4
						1214-3224	2
						1220-3321	8
						1241-2502	8
4.	2364-924X	2	KONSOL VENSTRE		BRACKET LEFT	1213-3322	2
			KONSOLE LINKS			1220-3321	2
						1241-2502	2
5.	2364-918X	8	MELLEMSTYKKE		DISTANCE PLATE		
			ZWISCHENSTÜCK				
6.	2364-917X	1	SVØB		COVER PLATE	1213-3322	2
			MANTEL			1213-3424	4
						1214-3224	2
						1220-3321	8
						1241-2502	8
7.	2364-925X	2	KONSOL HØJRE		BRACKET RIGHT	1213-3322	2
			KONSOLE RECHT			1220-3321	2
						1241-2502	2
8.	2364-822X	2	FORSTÆRKNING		REINFORCEMENT	1215-3226	1
			VERSTÄRKUNG			1220-3321	1
						1241-2502	1

Fig. 22

HØJRE - RECHTE - RIGHT



GXT-0002/2 GXT 13005 P

FIG. 22.

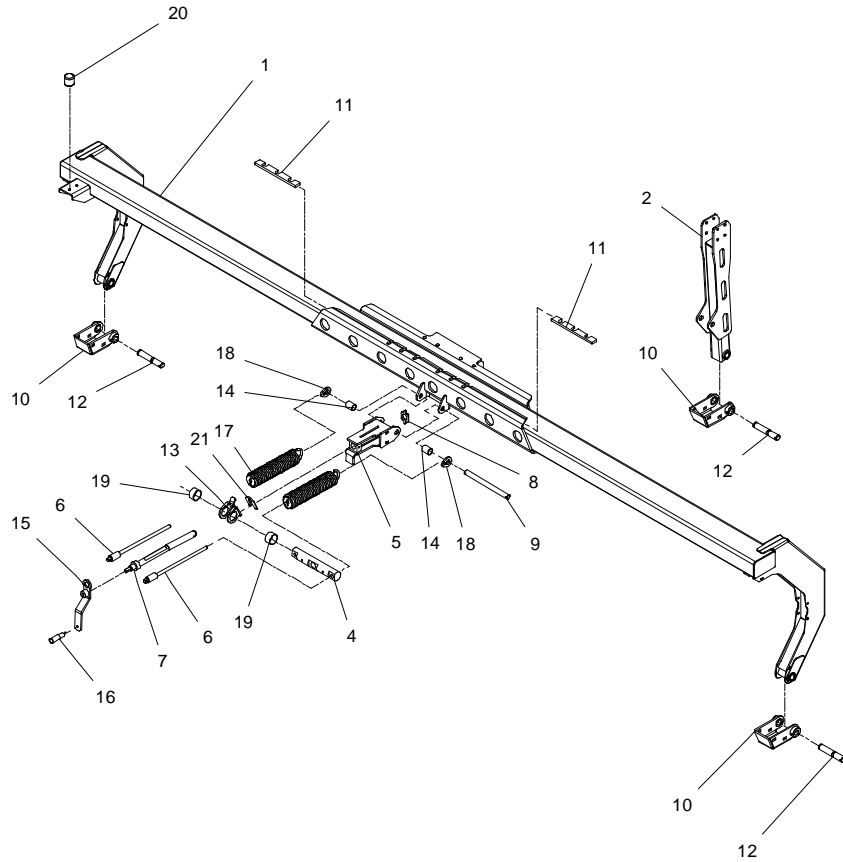
>=2540101723

HERTIL, DAZU,
TO THIS, A CECI

POS.	VARENUMMER	ANTAL	BENEVNELSE	BEZEICHNUNG	DESIGNATION		
1.	3364-585X	1	TOPPRAMME TOPRAHMEN		HEADSTOCK	1213-3124	1
						1241-2502	1
2.	3364-270A	1	BEN BEIN		LEG	1213-4322	8
						1220-4321	8
						1241-3403	8
4.	2364-196X	1	STYR LENKER		GUIDE	1241-9512	2
						1251-5603	2
5.	3364-109X	1	STYR STEUERUNG		GUIDE	1313-2101	1
6.	3210-346X	2	SPINDEL SPINDEL		SPINDLE	1220-5122	1
						1241-4503	1
7.	3364-127X	1	SPINDEL SPANNSCHLOSS		SPINDLE	1251-4305	2
8.	2089-311X	1	INDIKATOR INDIKATOR		INDICATOR		
9.	2364-264X	1	TAP SCHNAPPER		DOWEL		
10.	3364-262X	3	KONSOL KONSOLE		BRACKET	1213-5422	2
						1220-5321	2
						1241-4502	4
11.	2363-064X	2	SPENDESTYKKE SPANNSTUECK		CLAMP		
12.	2228-355X	3	TAP ZAPFEN		DOWEL	1251-3302	1
						1251-5304	1
						1313-1101	1
13.	3364-174X	1	RING RING		RING		
14.	2364-279X	2	BØSNING BUCHSE		BUSH		
15.	3210-385X	1	HÅNDTAG HANDGRIFF		HANDLE		
16.	1399-0228	1	GREB GRIFF		GRIP		
17.	3364-266X	2	TÆKFIJEDER ZUGFEDER		TENSION SPRING		
18.	2364-277X	2	HOLDER HALTER		SUPPORT	1241-6409	1
						1251-5205	1
19.	1335-6005	2	BØSNING BUCHSE		BUSH		
20.	1393-0110	1	GUMMIBUFFE GUMMIBUFFER		RUBBER BUFFER		
21.	2364-281X	1	PLADE BLECH		PLATE	1213-1222	3
						1220-1323	3
						1241-1201	3

Fig. 23

VENSTRE - LINKE - LEFT



GXT-0002/2 GXT 13005 P

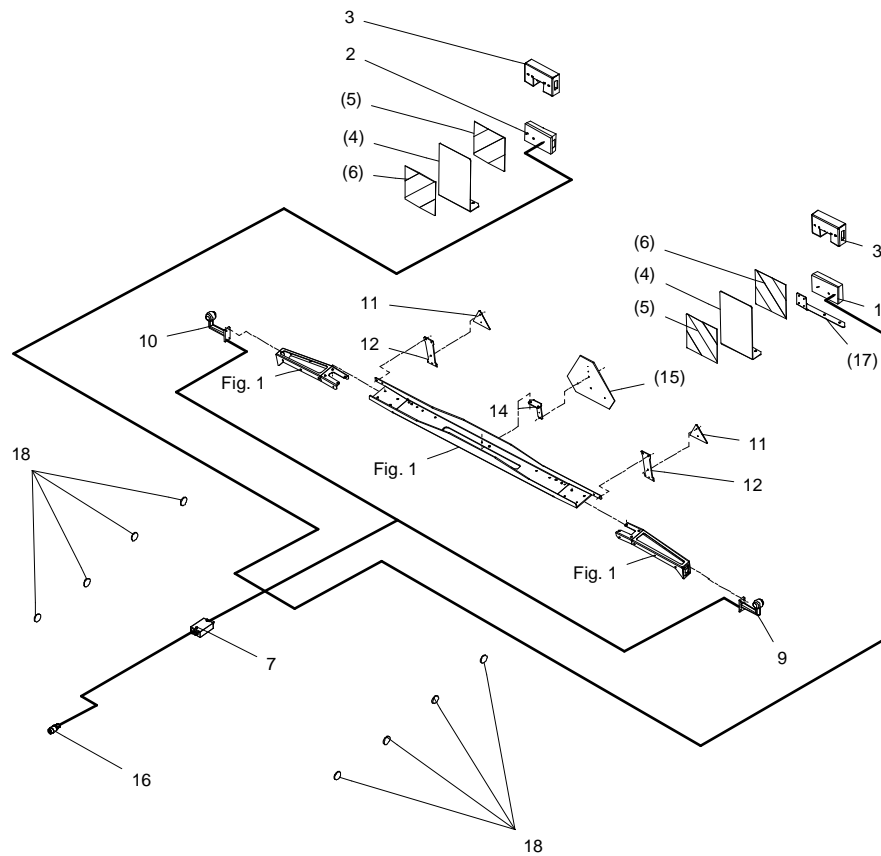
FIG. 23.

>=2540101723

HERTIL, DAZU,
TO THIS, A CECI

POS.	VARENUMMER	ANTAL	BENÆVNELSE	BEZEICHNUNG	DESIGNATION		
1.	3364-592X	1	TOPPRAMME TOPRAHMEN	HEADSTOCK		1213-3124	1
						1241-2502	1
2.	3364-270A	1	BEN BEIN	LEG		1213-4322	8
						1220-4321	8
						1241-3403	8
4.	2364-196X	1	STYR LENKER	GUIDE		1241-9512	2
						1251-5603	2
5.	3364-109X	1	STYR STEUERUNG	GUIDE		1313-2101	1
6.	3210-346X	2	SPINDEL SPINDEL	SPINDLE		1220-5122	1
						1241-4503	1
7.	3364-127X	1	SPINDEL SPANNSCHLOSS	SPINDLE		1251-4305	2
8.	2089-311X	1	INDIKATOR INDIKATOR	INDICATOR			
9.	2364-264X	1	TAP SCHNAPPER	DOWEL			
10.	3364-262X	3	KONSOL KONSOLE	BRACKET		1213-5422	2
						1220-5321	2
						1241-4502	4
11.	2363-064X	2	SPÆNDESTYKKE SPANNSTUECK	CLAMP			
12.	2228-355X	3	TAP ZAPFEN	DOWEL		1251-3302	1
						1251-5304	1
						1313-1101	1
13.	3364-174X	1	RING RING	RING			
14.	2364-279X	2	BØSNING BUCHSE	BUSH			
15.	3210-385X	1	HÅNDTAG HANDGRIFF	HANDLE			
16.	1399-0228	1	GREB GRIFF	GRIP			
17.	3364-266X	2	TRÆKFJEDER ZUGFEDER	TENSION SPRING			
18.	2364-277X	2	HOLDER HALTER	SUPPORT		1241-6409	1
						1251-5205	1
19.	1335-6005	2	BØSNING BUCHSE	BUSH			
20.	1393-0110	1	GUMMIBUFFE GUMMIBUFFER	RUBBER BUFFER			
21.	2364-281X	1	PLADE BLECH	PLATE		1213-1222	3
						1220-1323	3
						1241-1201	3

Fig. 24



GXT-0002/2 GXT 13005 P

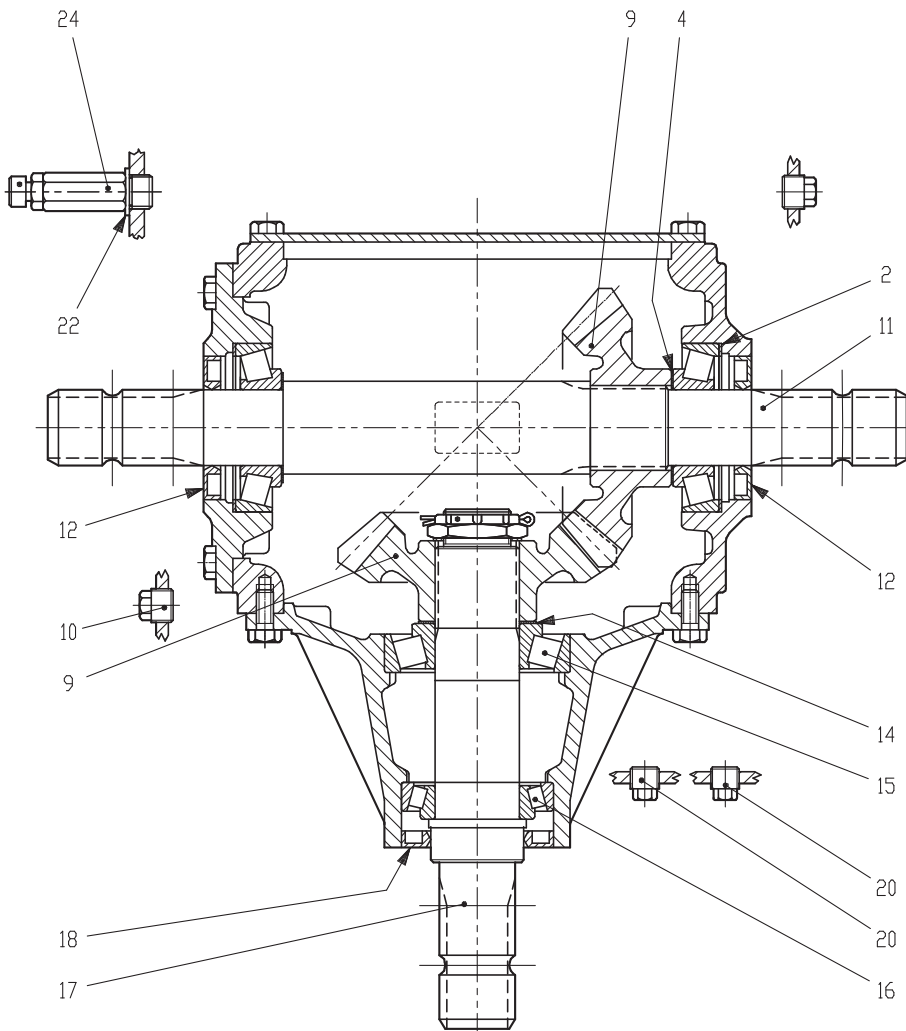
FIG. 24.

>=2540101723

HERTIL, DAZU,
TO THIS, A CECI

POS.	VARENUMMER	ANTAL	BENÆVNELSE	BEZEICHNUNG	DESIGNATION		
1.	1391-9043	1	LYGTE, VENSTRE LEUCHTE, LINKE		LANTERN, LEFT		
2.	1391-9042	1	LYGTE, HØJRE LEUCHTE, RECHTE		LANTERN, RIGHT		
3.	2361-266X	2	HOLDER HALTER		SUPPORT	1215-3922	2
						1220-3321	2
						1241-2502	2
4.	2361-267X	T 2	HOLDER HALTER		SUPPORT		
5.	PR80-6607	T 2	ADVARSELTAVLE WARNTAFEL		WARNING SIGN		
6.	PR80-6608	T 2	ADVARSELTAVLE WARNTAFEL		WARNINGSIGN		
7.	1391-0887	1	FORDELERBOKS VERTEILERKASTEN		DISTRIBUTION BOX	1213-1221	2
						1220-1322	2
						1241-1104	4
9.	1391-9044	2	MARKERINGSGLYS MARKIERUNGSLICHT		MARKING LIGHT	1213-1221	4
						1220-1322	4
						1241-1104	8
11.	1391-0501	2	REFLEKSGLAS DREIECKRUECKSTRAHLER		REFLECTOR	1216-1222	2
						1220-1323	2
						1241-1203	2
12.	2701-892X	2	HOLDER F. REFLEKS HALTER F. RUECKSTRAHLER		HOLDER F. REFLECTOR	1215-2222	2
						1220-2321	2
						1241-1402	2
14.	2361-208X	1	BESLAG BESCHLAG		FITTING	1213-3224	2
						1220-3321	2
						1241-2502	2
15.	1391-0504	T 1	ADVARSELSTREKANT WARNDREIECK		WARNING TRIANGLE		
16.	1391-0712	1	7-POLET STIK 7-POL STECKER		PLUG 7-POLES		
17.	2361-268X	T 1	HOLDER HALTER		SUPPORT		
18.	1391-0612	8	REFLEX GUL RUECKSTRAHLER GELB		REFLECTOR YELLOW		

Fig. 30



GXT-0002/2 GXT 13005 P

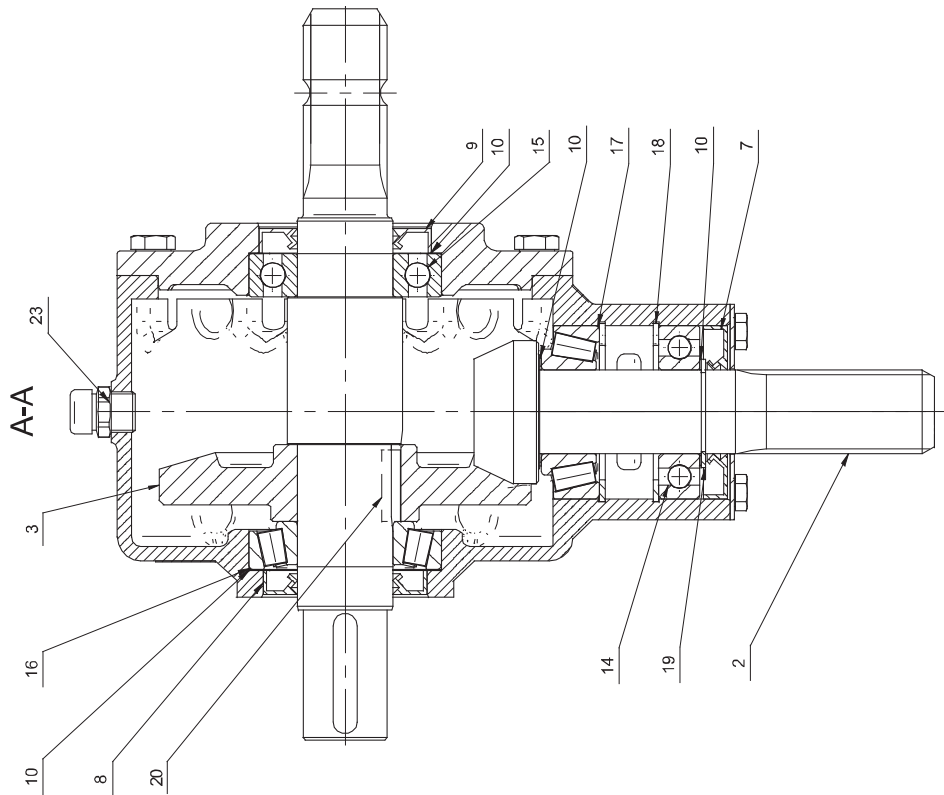
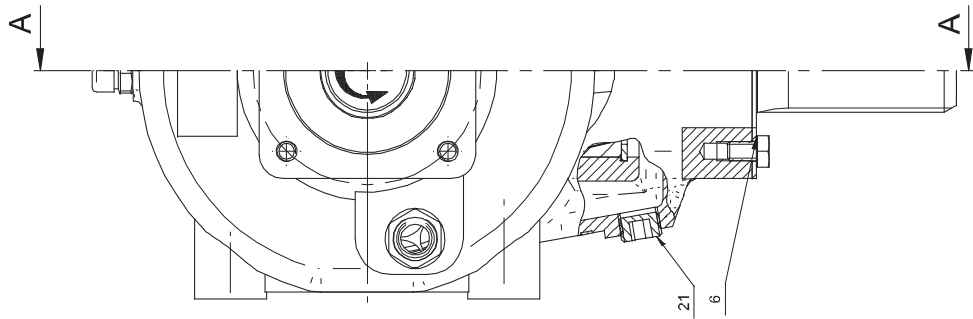
FIG. 30.

>=2540101723

HERTIL, DAZU,
TO THIS, A CECI

POS.	VARENUMMER	ANTAL	BENEVNELSE	BEZEICHNUNG	DESIGNATION
.	3361-326X		GEARKASSE GETRIEBEKASTEN		GEARBOX
1.	1213-3224	18	STÅLSETSKRUE M10-25 ST. SETSCHRAUBE M10-25		STEEL SET SCREW M10-25
2.	1315-9418	2	SKIVE 99,7 SCHEIBE 99,7		WASHER 99,7
4.	1315-9132	2	AFSTANDSSKIVE DISTANZSCHEIBE		DISTANCE WASHER
6.	1213-3222	10	STÅLSETSKRUE M10-20 ST. SETSCHRAUBE M10-20		STEEL SET SCREW M10-20
9.	1315-9421	2	GEAR GETRIEBE		GEAR
10.	1315-9118	2	PROP ROHRVERSCHLUSS		PLUG
11.	1315-9938	1	AKSEL WELLE		SHAFT
12.	1332-5802	2	OLIETÆTNINGSRING M 45-85-10 DICHTUNGSRING M 45-85-10		OIL SEAL M 45-85-10
14.	1315-9356	1	SKIVESÆT SCHEIBENSATZ		SET AF WASHERS
15.	1315-9365	1	LEJE 30310 LAGER 30310		BEARING 30310
16.	1315-9366	1	RULLELEJE, KONISK 30210 ROLLENLAGER, KON. 30210		ROLLER BEARING, LONE 30210
17.	1315-9420	1	AKSEL WELLE		SHAFT
18.	1315-9419	1	OLIETÆTNINGSRING OELDICHTUNGSRING		OIL TIGHTENING RING
20.	1311-2201	2	PROP VERSCHLUSS		PLUG
24.	1315-9362	1	FORLÆNGER VERLAENGERUNG		EXTENSION

Fig. 31



GXT-0002/2 GXT 13005 P

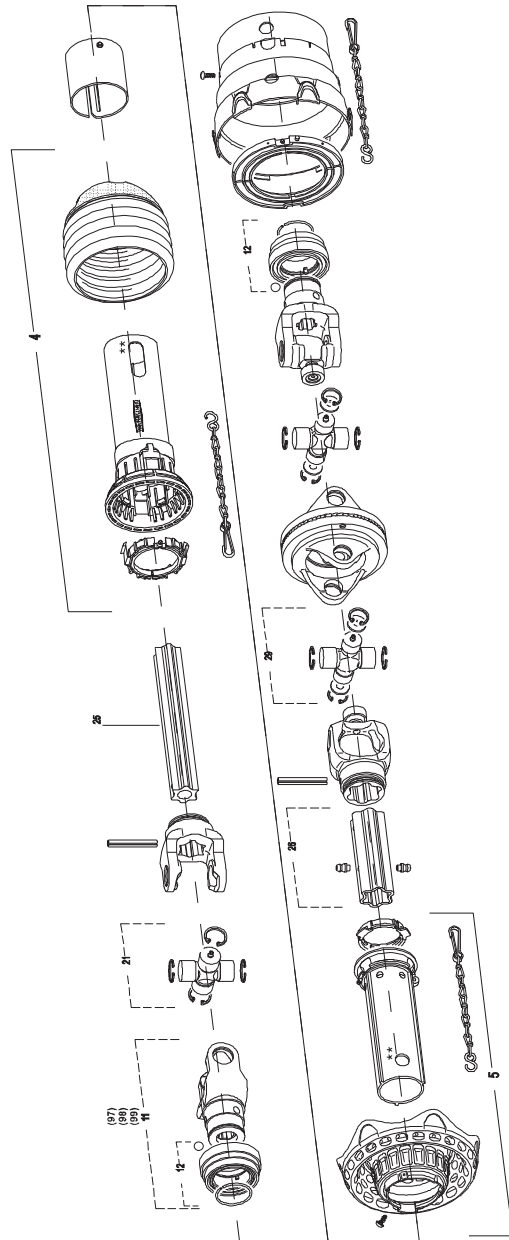
FIG. 31.

>=2540101723

HERTIL, DAZU,
TO THIS, A CECI

POS.	VARENUMMER	ANTAL	BENEVNELSE	BEZEICHNUNG	DESIGNATION
.	3364-965X		GEAR GETRIEBE		GEAR
7.	1332-3602	1	OLIETÆTNINGSRING 35-72-10 DICHTUNGSRING 35-72-10		OIL SEAL 35-72-10
14.	1331-3104	1	KUGLELEJE 6207 KUGELLAGER 6207		BALL BEARING 6207
15.	1331-3106	1	KUGLELEJE 6208 KUGELLAGER 6208		BALL BEARING 6208
16.	1331-9994	1	RULLELEJE KONISK 30208A ROLLENLAGER 30208A		ROLLER BEARING 30208A
17.	1331-9910	1	RULLELEJE ROLLENLAGER		ROLLER BEARING
23.	1315-9836	1	UDLUFTNINGSVENTIL ENTLUFTUNGSVENTIL		AIR SCAPE VALVE

Fig. 40



GXT-0002/2 GXT 13005 P

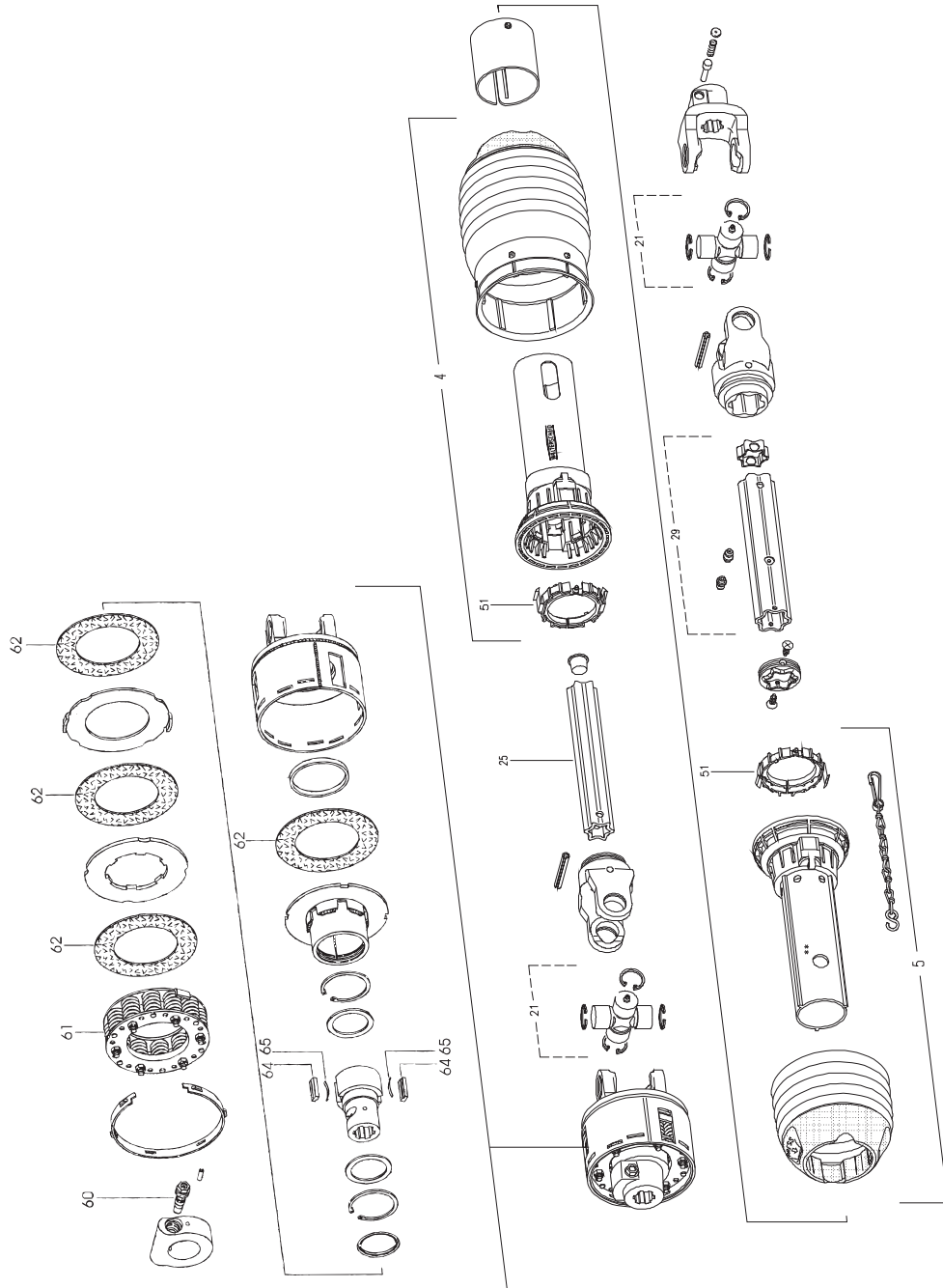
FIG. 40.

>=2540101723

HERTIL, DAZU,
TO THIS, A CECI

POS.	VARENUMMER	ANTAL	BENEVNELSE	BEZEICHNUNG	DESIGNATION
.	1340-5500		KRAFTOVERFØRINGSAKSEL GELENKWELLE		PTO SHAFT
4.	1340-9225	1	UDV.BESKYTTELSRØR AUSSENSCHUTZROHR		OUTER PROTECTION TUBE
5.	1340-9226	1	UDV.BESKYTTELSRØR INNERSCHUTZROHR		INNER PROTECTION TUBE
11.	1340-9220	1	KOBLINGSGAFFEL 1 3/4" Z-20 AUFSTECKGABEL 1 3/4" Z-20		CLUTCH FORK 1 3/4" Z-20
12.	1340-9219	2	LÅS SCHLOSS		LOCK
21.	1340-9227	1	KRYDS KREUTZ		CROSS
25.	1501-0126	1	PROFILRØR S4GA 1400MM PROFILROHR GR. S4GA 1400MM		PROFIL TUBE SIZE S4GA 1400MM
26.	1501-0127	1	PROFILRØR M/SMØRENIPPEL PROFILTUBE M/ SCHMIERNIPPEL		PROFIL TUBE WITH GREASE NIP.
29.	1340-9224	1	KRYDS KREUTZ		CROSS
97.	1340-9236	T	KOBLINGSGAFFEL 1 3/4" Z-6 AUFSTECKGABEL 1 3/4" Z-6		CLUTCH FORK 1 3/4" Z-6
98.	1340-9237	T	KOBLINGSGAFFEL 1 3/8" Z-6 AUFSTECKGABEL 1 3/8" Z-6		CLUTCH FORK 1 3/8" Z-6
99.	1340-9238	T	KOBLINGSGAFFEL 1 3/8" Z-21 AUFSTECKGABEL 1 3/8" Z-21		CLUTCH FORK 1 3/8" Z-21

Fig. 41



GXT-0002/2 GXT 13005 P

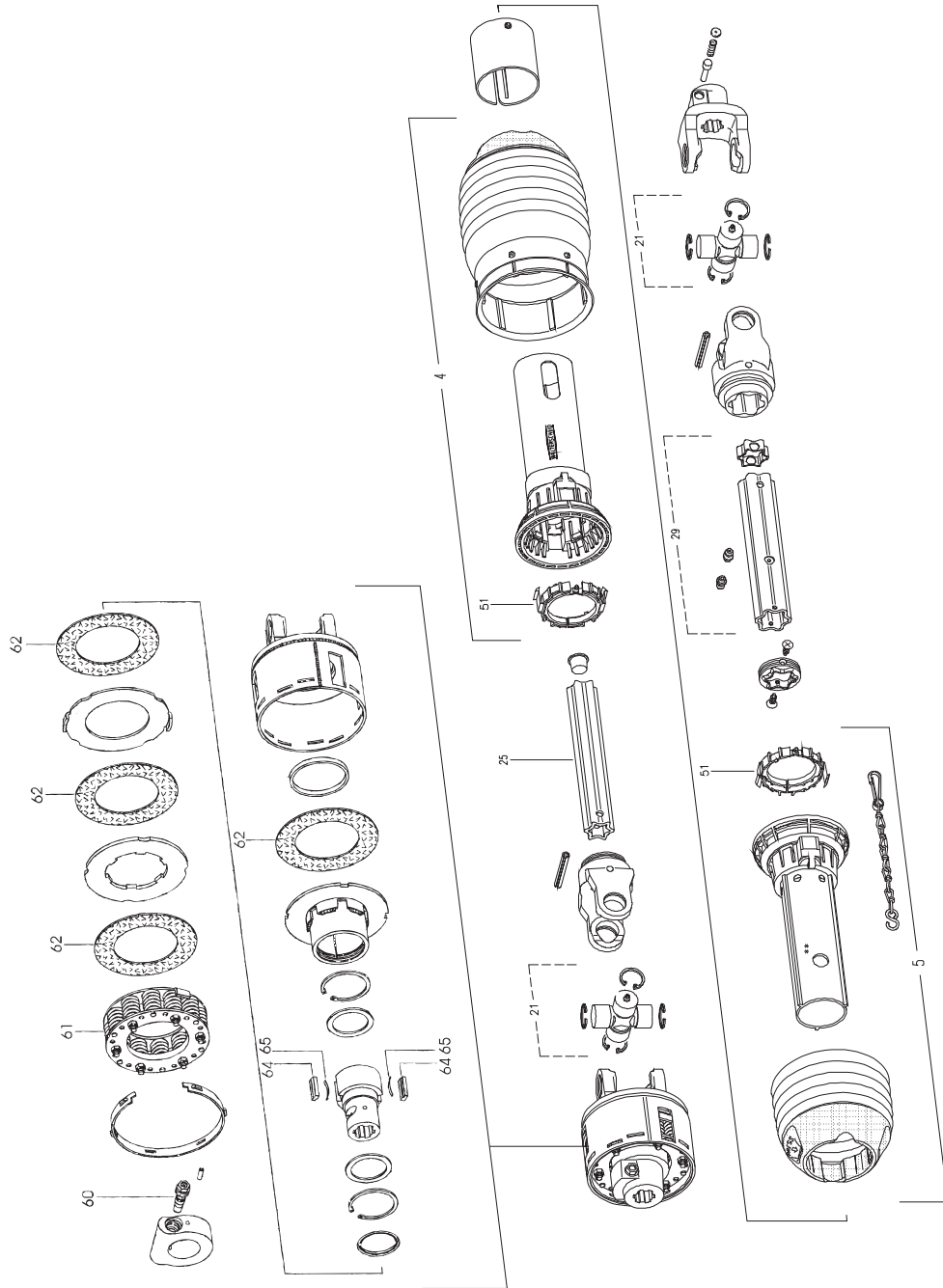
FIG. 41.

>=2540101723

HERTIL, DAZU,
TO THIS, A CECI

POS.	VARENUMMER	ANTAL	BENÆVNELSE	BEZEICHNUNG	DESIGNATION
.	1340-5501		KRAFTOVERFØRINGSAKSEL GELENKWELLE		PTO SHAFT
4.	1340-9231	1	UDV.BESKYTTELSRØR AUSSENSCHUTZROHR		OUTER PROTECTION TUBE
5.	1340-9230	1	INDRE BESKYTTELSRØR INNERSCHUTZROHR		INNER PROTECTION TUBE
21.	1340-9227	2	KRYDS KREUTZ		CROSS
25.	1501-0113	1	PROFILRØR S4LH 1000 MM PROFILROHR GR.S4LH 1000 MM		PROFILE TUBE SIZE S4LH 1000 MM
29.	1501-0117	1	PROFILRØR, 1000 MM PROFILROHR, 1000 MM		PROFIL TUBE, 1000 MM
51.	1340-9249	2	GLIDERING GLEITRING		SLIDE RING
60.	1341-9518	1	KLEMKONUS KLEMM-KONUS		CLAMPING CONE
61.	1341-9645	1	FJEDERPAKKE FEDERPAKET		SPRING PACK
62.	1341-9569	4	FRIKTIONSBELEGNING REIBSCHEIBE		FRICTION DISK
64.	1340-9600	2	KILE KEIL		WEDGE
65.	1340-9596	2	BLADFJEDER BLATTFEDER		LEAF SPRING

Fig. 42



GXT-0002/2 GXT 13005 P

FIG. 42.

>=2540101723

HERTIL, DAZU,
TO THIS, A CECI

POS.	VARENUMMER	ANTAL	BENÆVNELSE	BEZEICHNUNG	DESIGNATION
.	1340-5502		KRAFTOVERFØRINGSAKSEL GELENKWELLE		PTO SHAFT
4.	1340-9231	1	UDV.BESKYTTELSRØR AUSSENSCHUTZROHR		OUTER PROTECTION TUBE
5.	1340-9230	1	INDRE BESKYTTELSRØR INNERSCHUTZROHR		INNER PROTECTION TUBE
21.	1340-9227	2	KRYDS KREUTZ		CROSS
25.	1501-0113	1	PROFILRØR S4LH 1000 MM PROFILROHR GR.S4LH 1000 MM		PROFILE TUBE SIZE S4LH 1000 MM
29.	1501-0117	1	PROFILRØR, 1000 MM PROFILROHR, 1000 MM		PROFIL TUBE, 1000 MM
51.	1340-9249	2	GLIDERING GLEITRING		SLIDE RING
60.	1341-9518	1	KLEMKONUS KLEMM-KONUS		CLAMPING CONE
61.	1341-9645	1	FJEDERPAKKE FEDERPAKET		SPRING PACK
62.	1341-9569	4	FRIKTIONSBELEGNING REIBSCHEIBE		FRICTION DISK
64.	1340-9600	2	KILE KEIL		WEDGE
65.	1340-9596	2	BLADFJEDER BLATTFEDER		LEAF SPRING

Fig. 50

GXT-0002/2 GXT 13005 P

FIG. 50.

>=2540101723

HERTIL, DAZU,
TO THIS, A CECI

POS.	VARENUMMER	ANTAL	BENEVNELSE	BEZEICHNUNG	DESIGNATION
.	1324-8116		HJULNAV Ø275-80X80 NABE Ø275-80X80		WHEEL HUB Ø275-80X80
1.	1323-9666	8	MØTRIK M20 MUTTER M20		NUT M20
2.	1242-6223	8	FJEDERSKIVE FEDERSCHEIBE		SPRING WASHER
3.	1323-9929	1	NAV Ø275-8XM20 NABE Ø275-8XM20		HUB Ø275-8XM20
4.	1323-9907	1	NAVKAPSEL, 1 STK. NABENKAPPE, 1 STÜCK		HUB CAP, 1 PCE
5.	1323-9928	8	HJULBOLT M20-1,5-74 - 1 STK RADBOLZEN M20-1,5-74 - 1 STÜCK		WHEELBOLT M20-1,5-74 - 1 PCE RADBOLZEN M20-1,5-74 - 1 STÜCK
6.	1323-9873	1	NAVMØTRIK, 1 STK NABENMUTTER, 1 STÜCK		HUB NUT, 1 PCE
7.	1323-9909	1	LEJE SET LAGER SATZ		BEARING SET
8.	1323-9910	1	TÆTNINGSSKIVE SET DICHTUNGSSCHEIBE SATZ		TIGHTENING PLATE SET DICHTUNGSSCHEIBE SATZ
9.	1323-9931	1	BREMSEBAKKE BREMSBÄCKE		BRAKE SHOE
10.	1323-9930	1	BREMSETROMLE BREMSTROMMEL		BRAKE DRUM

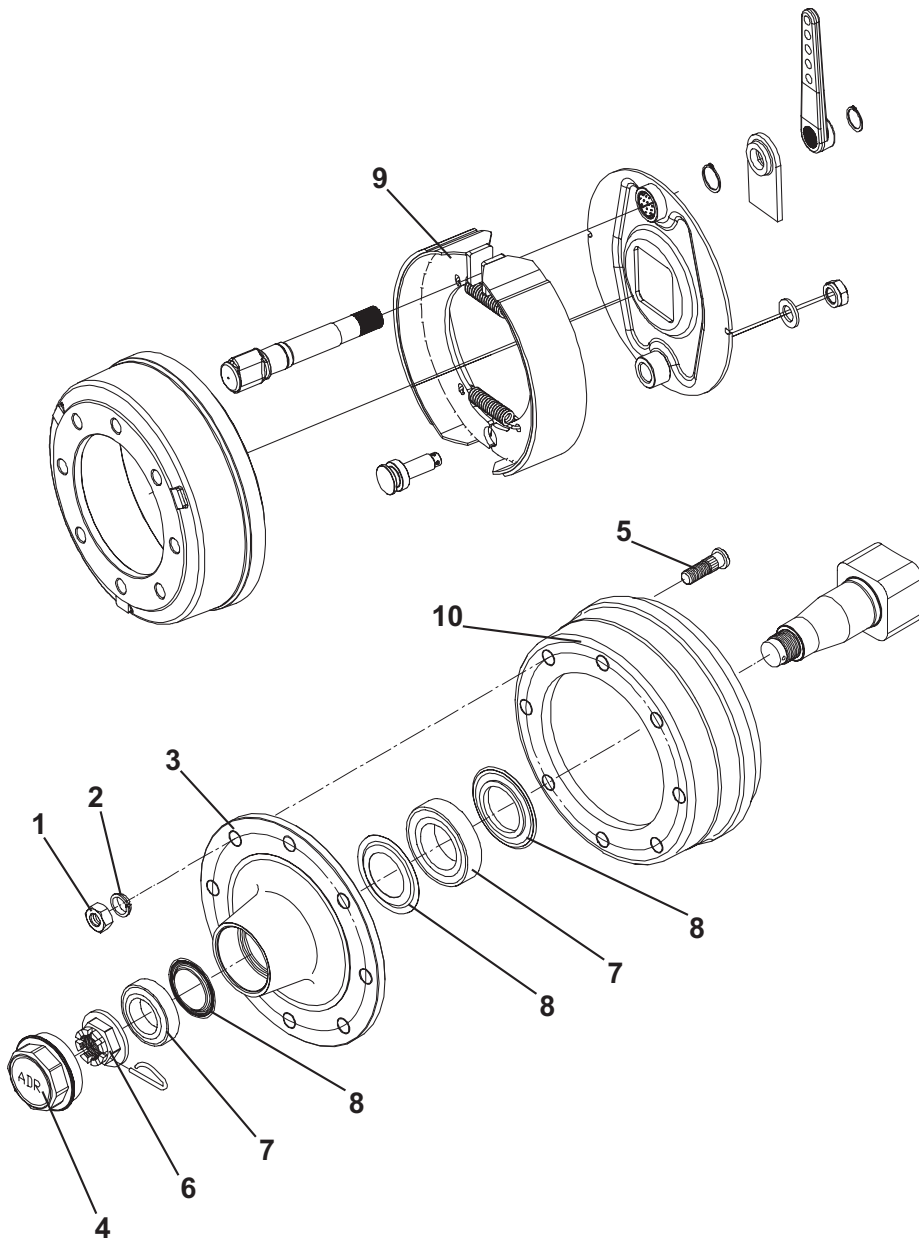
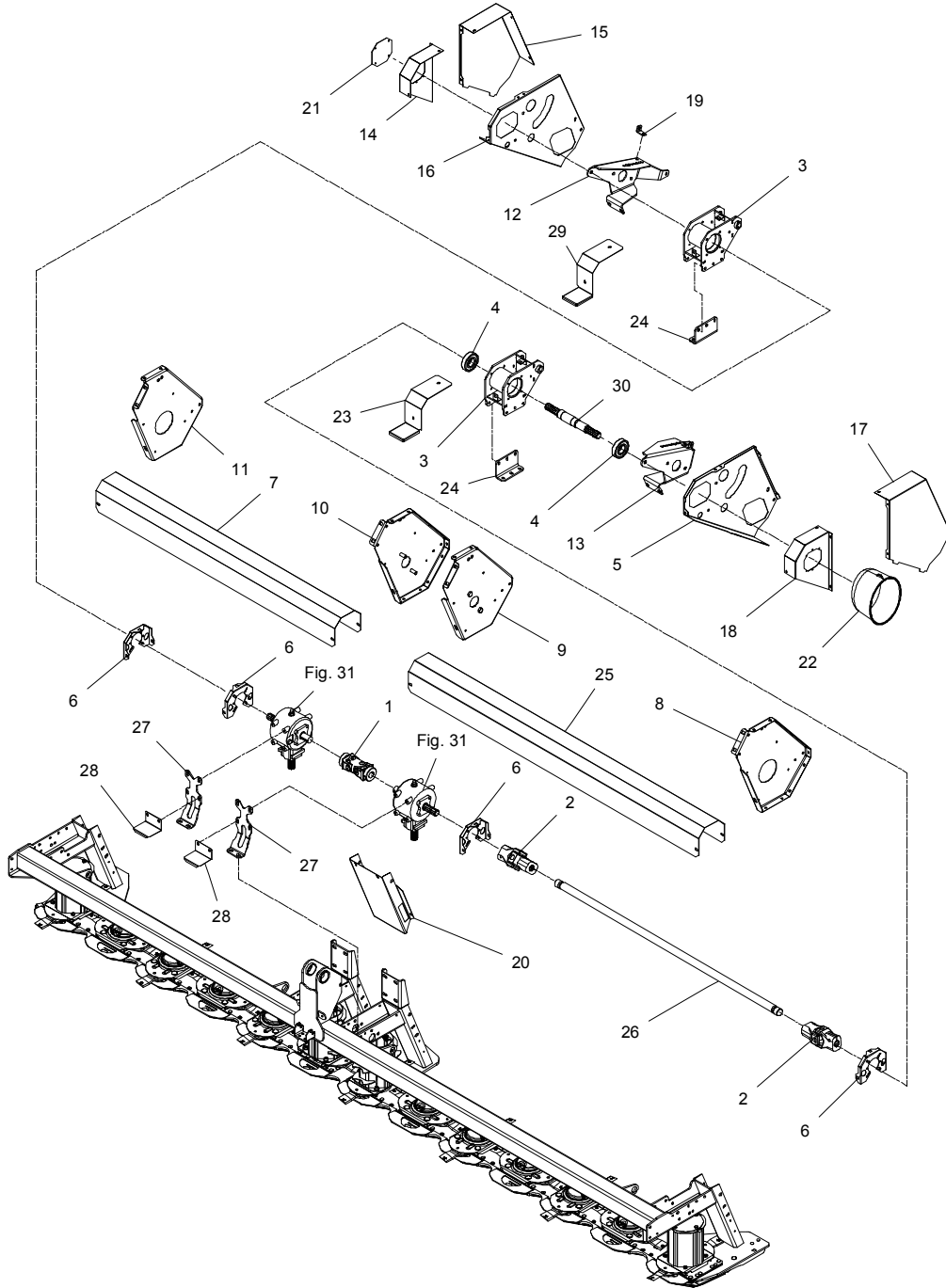


Fig. 60

HØJRE - RECHTE - RIGHT



GXT-0002/2 GXT 13005 P

FIG. 60.

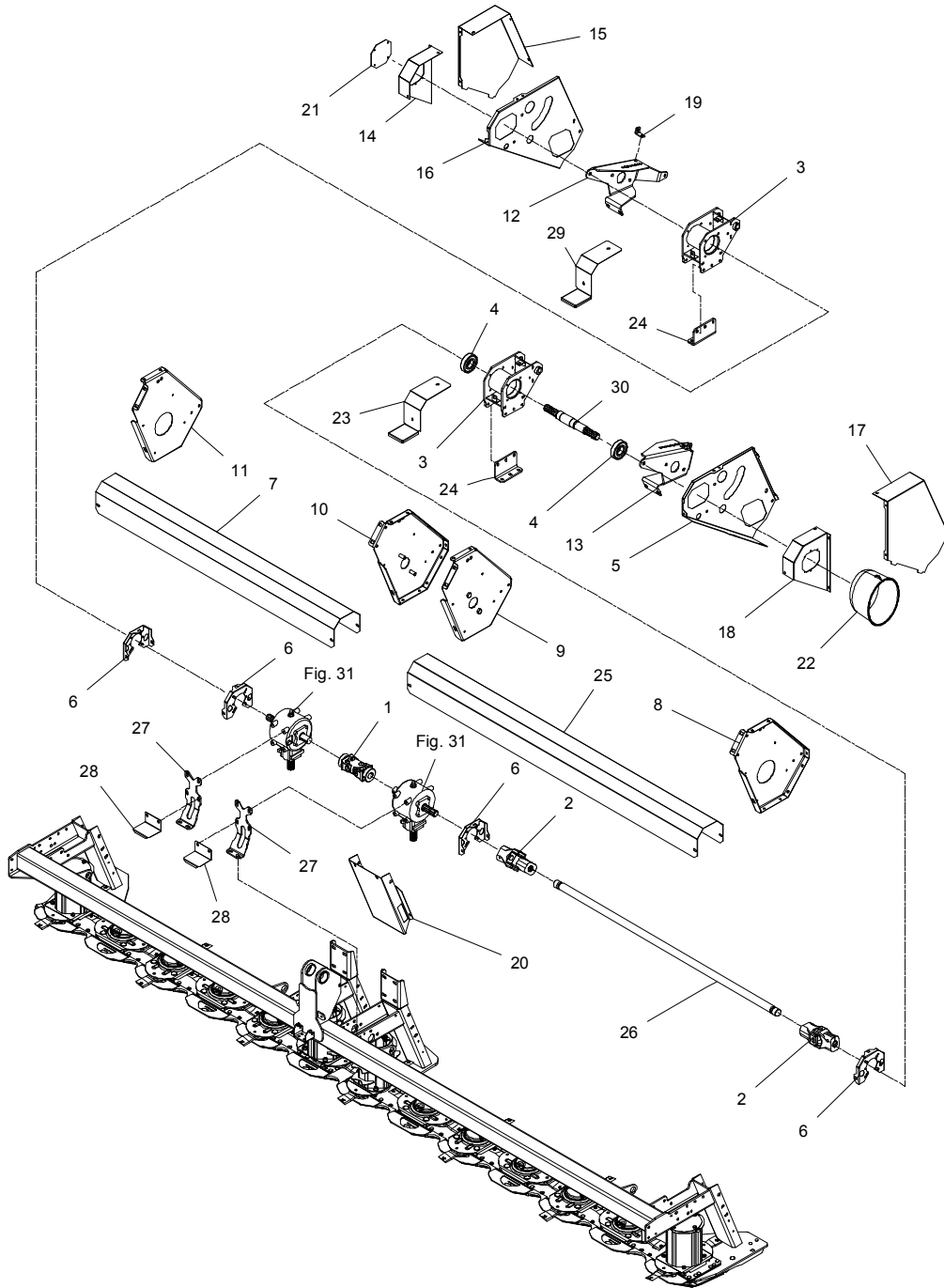
>=2540101723

HERTIL, DAZU,
TO THIS, A CECI

POS.	VARENUMMER	ANTAL	BENEVNELSE	BEZEICHNUNG	DESIGNATION		
1.	1340-7144	1	KARDANLED KREUZGELENK		UNIVERSAL JOINT	1219-0597	2
						1338-0109	2
2.	1340-7119	2	KARDANLED KREUZGELENK		UNIVERSAL JOINT		
3.	3364-208X	2	LEJEKONSOL VERSTELLASCHJE		BEARING BRACKET	1213-4324	3
						1220-4321	3
						1241-3403	3
						1241-9917	1
						1241-9920	2
						1255-4202	2
4.	1331-4311	2	KUGLELEJE 6309 RS2 KUGELLAGER 6309 RS2		BALL BEARING 6309 RS2		
5.	2364-423A	1	SKÆRM SCHUTZBLECH		GUARD	1213-3224	2
						1220-1922	5
						1220-3321	2
						1241-2502	2
6.	2364-466X	4	HOLDER HALTER		SUPPORT	1213-2124	3
						1213-2222	1
						1220-2321	1
						1220-3922	2
						1241-1502	5
7.	2364-455X	1	SKÆRM SCHUTZ		GUARD	1213-3222	2
						1241-2502	2
8.	2364-340X	1	SIDEPLADE, VENSTRE SEITENPLATTE, LINKE		SIDE PLATE, LEFT	1220-3926	2
9.	3364-338X	1	PLADE, HØJRE BLECH, RECHTE		PLATE, RIGHT	1213-5323	1
						1220-3926	1
10.	3364-367X	1	PLADE BLECH		PLATE	1213-5323	1
						1220-3926	1
11.	2364-369X	1	SKÆRM SCHUTZ		GUARD	1220-3926	2
12.	2364-435X	1	LEJEKONSOL LAGERKONSOLE		BEARING BRACKET	1213-5323	3
						1220-5321	1
						1241-4502	1
						1241-4601	1
13.	2364-434X	1	LEJEKONSOL LAGERKONSOLE		BEARING BRACKET	1213-5323	3
						1220-5321	1
						1241-4502	1
						1241-4601	1
14.	2364-525X	1	SKÆRM HØJRE SCHUTZBLECH RECHT		GUARD RIGHT	1213-3222	4
						1241-2502	4
15.	2364-421A	1	SKÆRM SCHUTZBLECH		GUARD	1213-1126	3
						1220-1922	2
						1241-1201	3
16.	2364-424A	1	SKÆRM SCHUTZBLECH		GUARD	1213-3224	2
						1220-3321	2
						1220-3922	5
						1241-2502	2
17.	2364-420A	1	SKÆRM SCHUTZBLECH		GUARD	1213-1126	3
						1220-1922	2
						1241-1201	3
18.	2364-485X	1	SKÆRM SCHUTZBLECH		GUARD	1213-3222	4
						1241-2502	4
19.	2364-445X	2	BESLAG BESCHLAG		FITTING	1213-3322	1
						1220-3321	1
						1241-2502	1
20.	2364-436X	1	SKÆRM BLECH		GUARD	1213-3222	4
						1220-3321	2
						1241-2502	4

Fig. 60

HØJRE - RECHTE - RIGHT



GXT-0002/2 GXT 13005 P

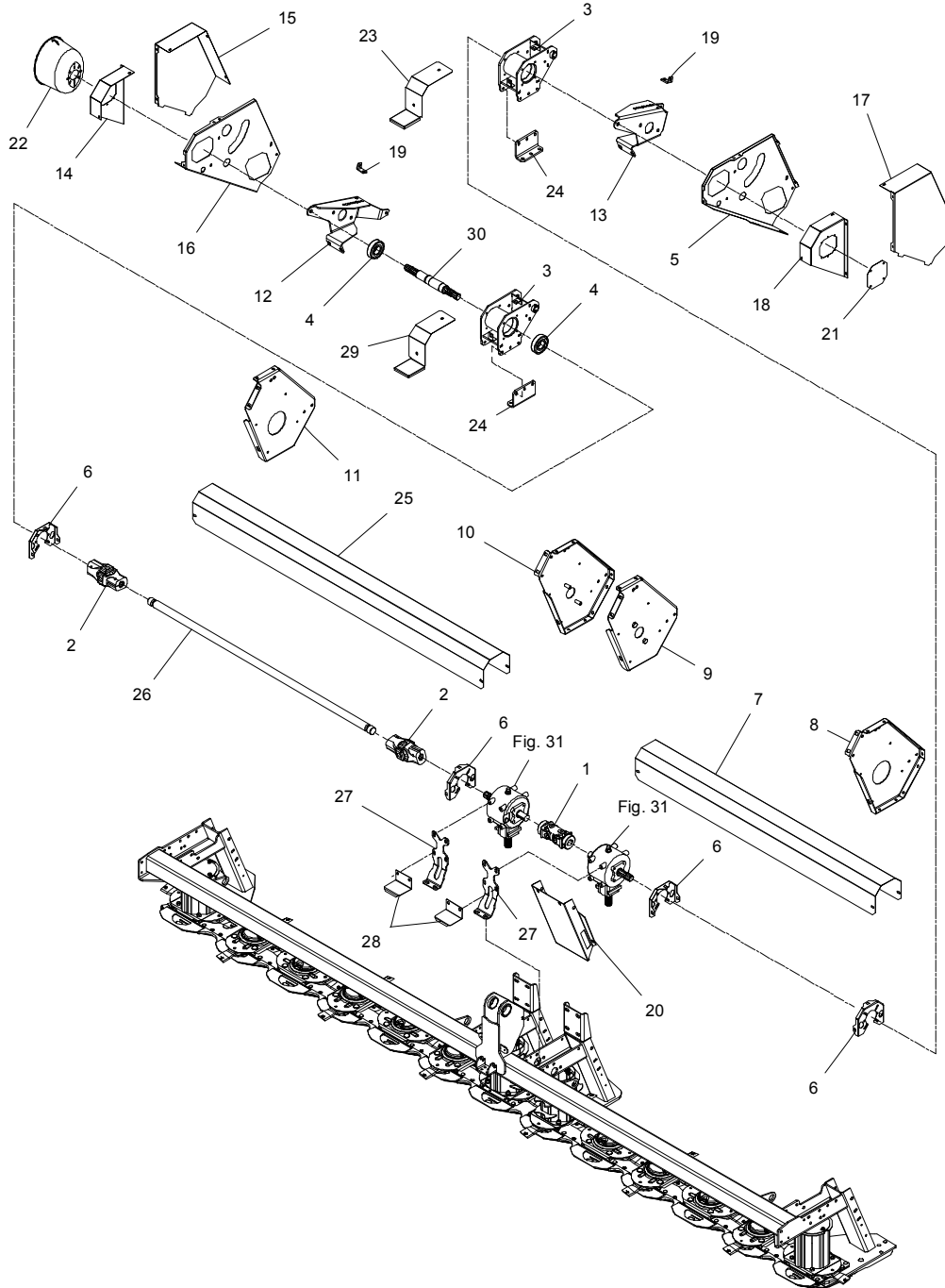
FIG. 60.

>=2540101723

POS.	VARENUMMER	ANTAL	BENÆVNELSE	BEZEICHNUNG	DESIGNATION	HERTIL, DAZU, TO THIS, A CECI
21.	2364-527X	1	ENDEPLADE	ENDPLATE	1213-1126	4
			ENDEPLATTE	1220-1323	4	
				1241-1201	4	
22.	1393-0173	1	PTO-SKERM, OVAL	PTO-GUARD, OVAL	1213-1126	2
			PTO-SCHUTZ, OVAL	1220-1323	2	
				1241-1201	2	
23.	2364-207X	1	SKERM	GUARD	1213-3222	1
			BLECH	1241-2502	1	
24.	2364-217X	2	KONSOL	BRACKET	1213-4324	3
			KONSOLE	1220-4321	3	
				1241-3403	3	
25.	2364-565X	1	SKERM	GUARD	1213-3222	2
			SCHUTZBLECH	1241-2502	2	
26.	2364-566X	1	AKSEL WELLE	SHAFT		
27.	2364-142X	2	GEARKONSOL	GEAR BRACKET	1213-3324	2
			GETRIEBE KONSOLE	1213-4224	2	
				1220-3321	2	
				1241-2502	4	
				1241-3403	2	
28.	2364-494X	2	SKERM	GUARD	1213-4224	2
			SCHUTZBLECH	1241-2407	2	
29.	2364-272X	1	SKERM	GUARD	1213-3222	1
			SCHUTZBLECH	1241-2502	1	
30.	2364-211A	1	AKSEL WELLE	SHAFT		
31.	2325-946X	1	PTO SKERM	GUARD FOR PTO	1213-1126	2
			SCHUTZ FUER GELENKWELLE	1220-1323	2	
				1241-1201	2	

Fig. 61

VENSTRE - LINKE - LEFT



GXT-0002/2 GXT 13005 P

FIG. 61.

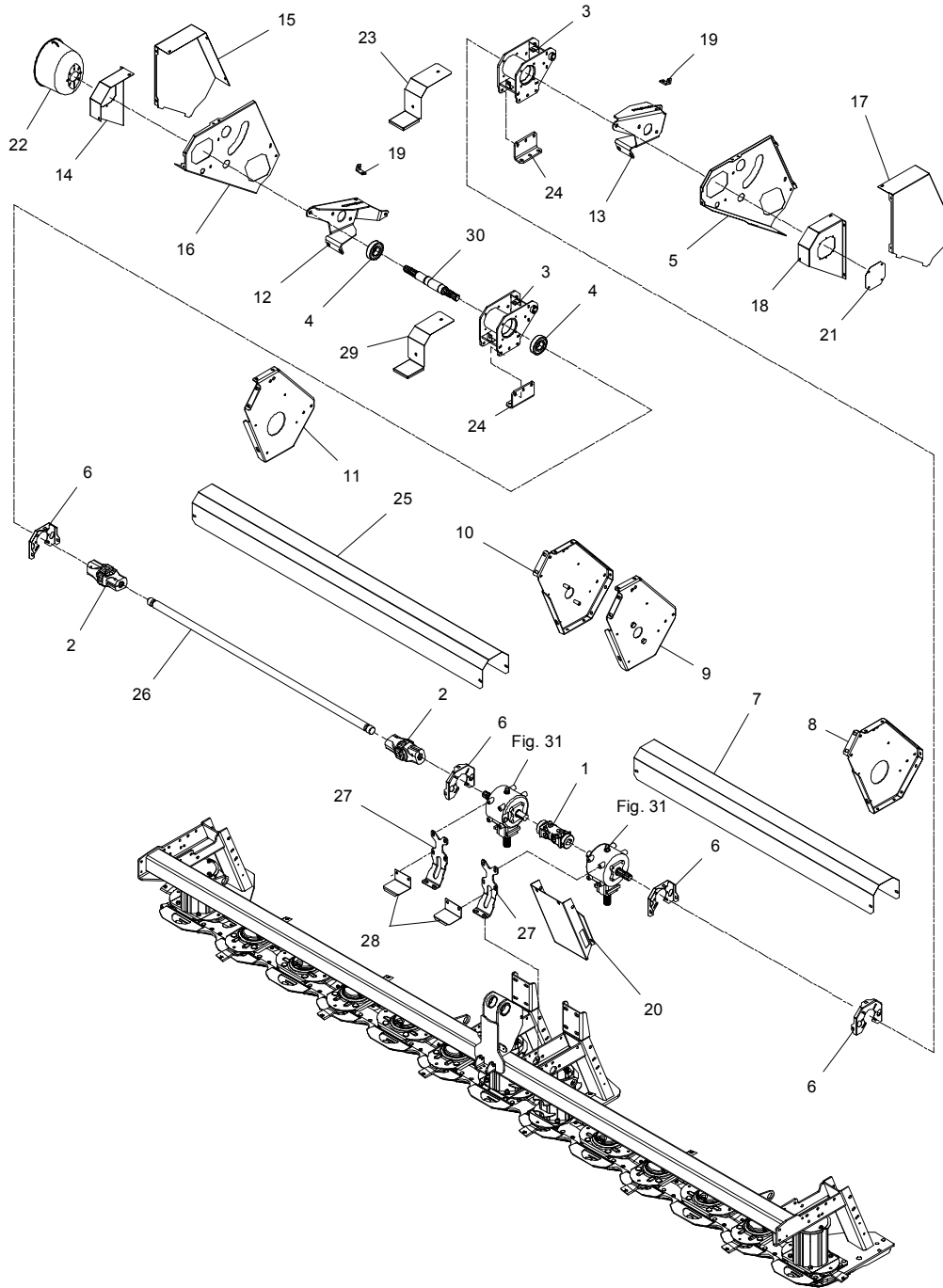
>=2540101723

HERTIL, DAZU,
TO THIS, A CECI

POS.	VARENUMMER	ANTAL	BENEVNELSE	BEZEICHNUNG	DESIGNATION		
1.	1340-7144	1	KARDANLED KREUZGELENK	UNIVERSAL JOINT		1219-0597	2
						1338-0109	2
2.	1340-7119	2	KARDANLED KREUZGELENK	UNIVERSAL JOINT			
3.	3364-208X	2	LEJEKONSOL VERSTELLASCHE	BEARING BRACKET		1213-4324	3
						1220-4321	3
						1241-3403	3
						1241-9917	1
						1241-9920	2
						1255-4202	2
4.	1331-4311	2	KUGLELEJE 6309 RS2 KUGELLAGER 6309 RS2	BALL BEARING 6309 RS2			
5.	2364-423A	1	SKÆRM SCHUTZBLECH	GUARD		1213-3224	2
						1220-1922	5
						1220-3321	2
						1241-2502	2
6.	2364-466X	4	HOLDER HALTER	SUPPORT		1213-2124	3
						1213-2222	1
						1220-2321	1
						1220-3922	2
						1241-1502	5
7.	2364-455X	1	SKÆRM SCHUTZ	GUARD		1213-3222	2
						1241-2502	2
8.	2364-340X	1	SIDEPLADE, VENSTRE SEITENPLATTE, LINKE	SIDE PLATE, LEFT		1220-3926	2
9.	3364-338X	1	PLADE, HØJRE BLECH, RECHTE	PLATE, RIGHT		1213-5323	1
						1220-3926	1
10.	3364-367X	1	PLADE BLECH	PLATE		1213-5323	1
						1220-3926	1
11.	2364-369X	1	SKÆRM SCHUTZ	GUARD		1220-3926	2
12.	2364-435X	1	LEJEKONSOL LAGERKONSOLE	BEARING BRACKET		1213-5323	3
						1220-5321	1
						1241-4502	1
						1241-4601	1
13.	2364-434X	1	LEJEKONSOL LAGERKONSOLE	BEARING BRACKET		1213-5323	3
						1220-5321	1
						1241-4502	1
						1241-4601	1
14.	2364-525X	1	SKÆRM HØJRE SCHUTZBLECH RECHT	GUARD RIGHT		1213-3222	4
						1241-2502	4
15.	2364-421A	1	SKÆRM SCHUTZBLECH	GUARD		1213-1126	3
						1220-1922	2
						1241-1201	3
16.	2364-424A	1	SKÆRM SCHUTZBLECH	GUARD		1213-3224	2
						1220-3321	2
						1220-3922	5
						1241-2502	2
17.	2364-420A	1	SKÆRM SCHUTZBLECH	GUARD		1213-1126	3
						1220-1922	2
						1241-1201	3
18.	2364-485X	1	SKÆRM SCHUTZBLECH	GUARD		1213-3222	4
						1241-2502	4
19.	2364-445X	2	BESLAG BESCHLAG	FITTING		1213-3322	1
						1220-3321	1
						1241-2502	1
20.	2364-436X	1	SKÆRM BLECH	GUARD		1213-3222	4
						1220-3321	2
						1241-2502	4

Fig. 61

VENSTRE - LINKE - LEFT



GXT-0002/2 GXT 13005 P

FIG. 61.

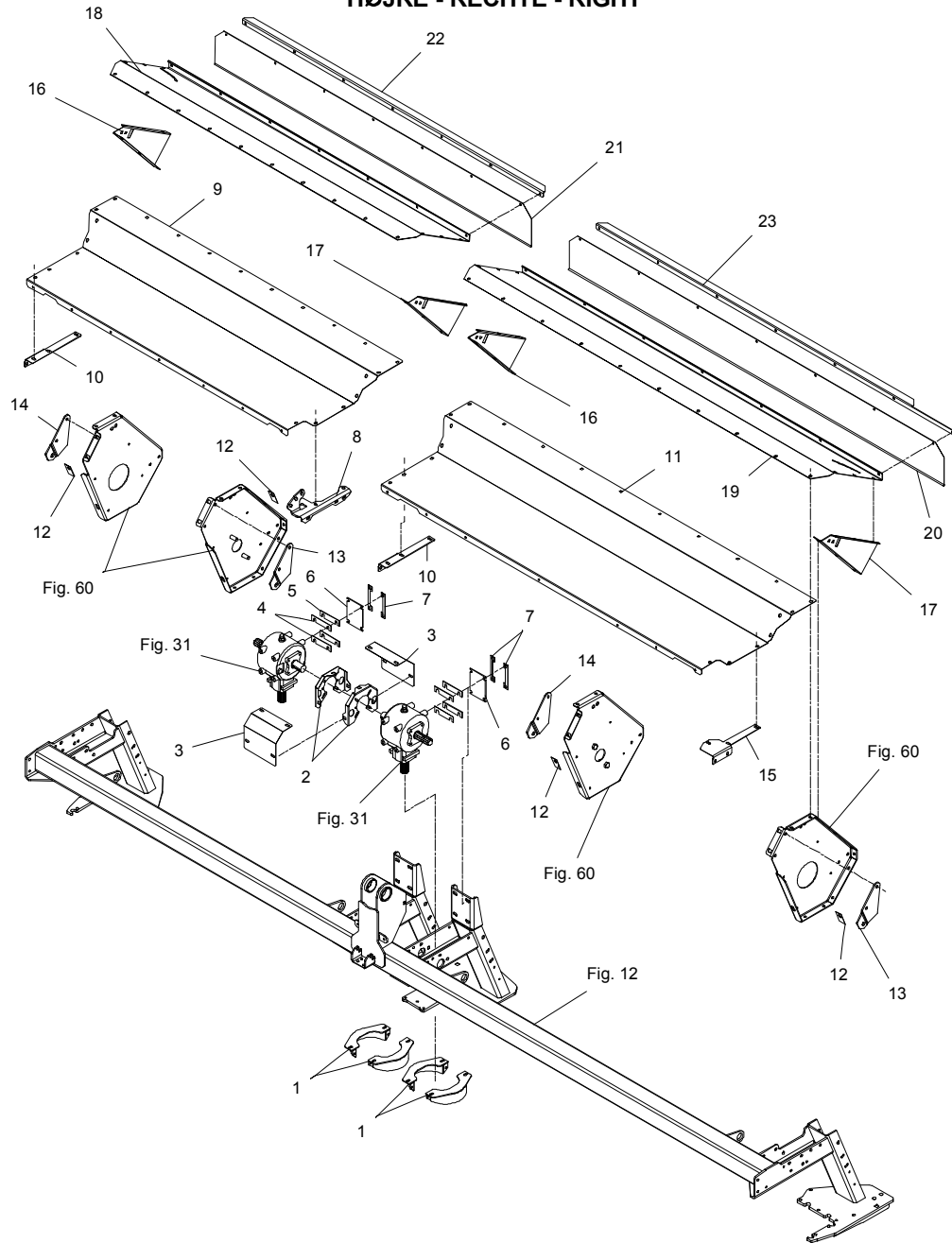
>=2540101723

HERTIL, DAZU,
TO THIS, A CECI

POS.	VARENUMMER	ANTAL	BENEVNELSE	BEZEICHNUNG	DESIGNATION		
21.	2364-527X	1	ENDEPLADE	ENDPLATE		1213-1126	4
			ENDEPLATTE			1220-1323	4
						1241-1201	4
22.	1393-0173	1	PTO-SKERM, OVAL PTO-SCHUTZ, OVAL	PTO-GUARD, OVAL			
23.	2364-207X	1	SKERM	GUARD		1213-3222	1
			BLECH			1241-2502	1
24.	2364-217X	2	KONSOL	BRACKET		1213-4324	3
			KONSOLE			1220-4321	3
						1241-3403	3
25.	2364-565X	1	SKERM	GUARD		1213-3222	2
			SCHUTZBLECH			1241-2502	2
26.	2364-566X	1	AKSEL WELLE	SHAFT			
27.	2364-142X	2	GEARKONSOL	GEAR BRACKET		1213-3324	2
			GETRIEBE KONSOLE			1213-4224	2
						1220-3321	2
						1241-2502	4
						1241-3403	2
28.	2364-494X	2	SKERM	GUARD		1213-4224	2
			SCHUTZBLECH			1241-2407	2
29.	2364-272X	1	SKERM SCHUTZBLECH	GUART		1213-3222	1
						1241-2502	1
30.	2364-211A	1	AKSEL WELLE	SHAFT			
31.	2325-946X	1	PTO SKERM	GUARD FOR PTO		1213-1126	2
			SCHUTZ FUER GELENKWELLE			1220-1323	2
						1241-1201	2

Fig. 62

HØJRE - RECHTE - RIGHT



GXT-0002/2 GXT 13005 P

FIG. 62.

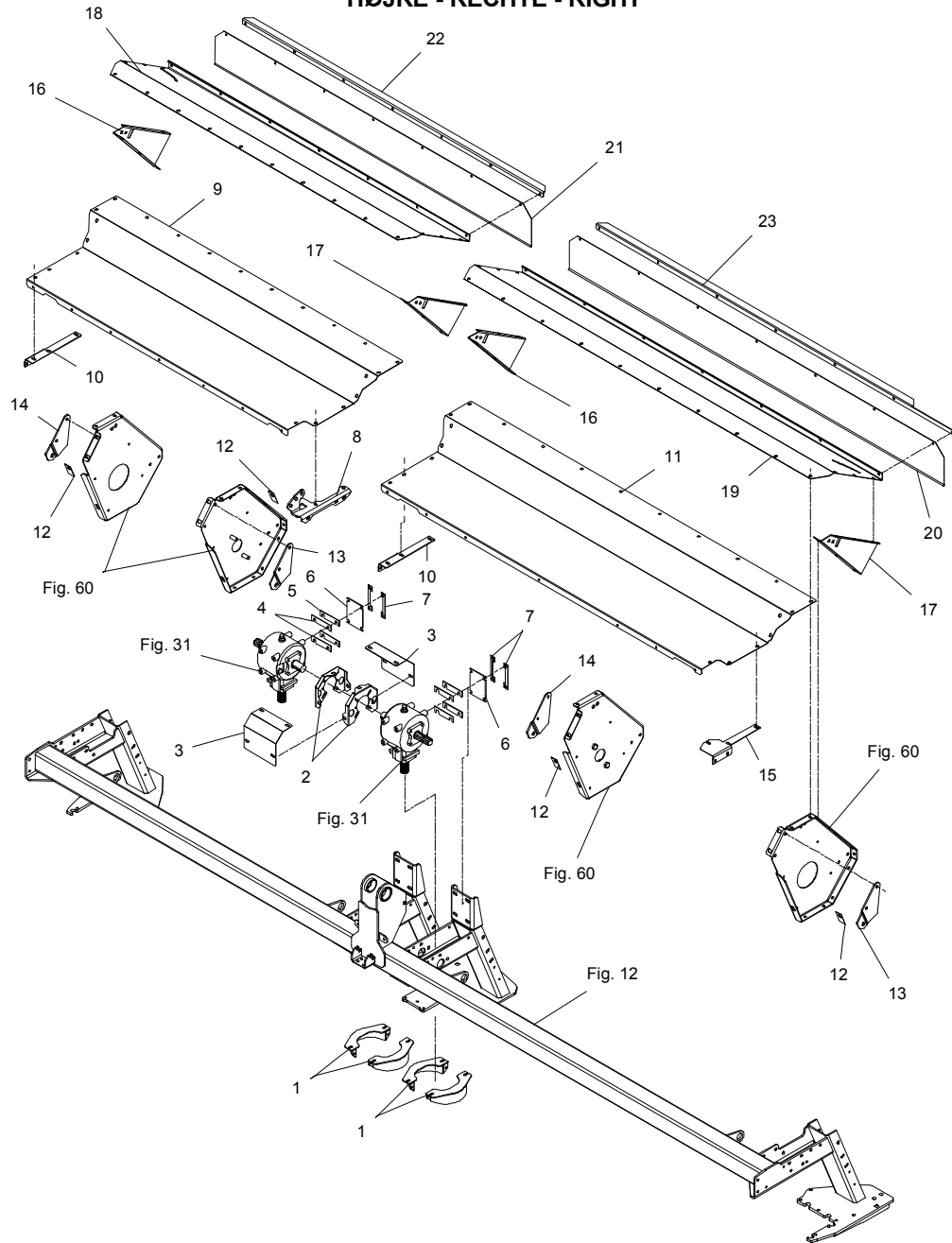
>=2540101723

HERTIL, DAZU,
TO THIS, A CECI

POS.	VARENUMMER	ANTAL	BENÆVNELSE	BEZEICHNUNG	DESIGNATION		
1.	3214-963X	4	SKÆRM SCHUTZBLECH	GUARD	1213-3222	2	
					1215-3320	1	
					1220-3321	1	
					1241-2502	2	
2.	2364-466X	2	HOLDER HALTER	SUPPORT	1213-2124	3	
					1213-2222	2	
					1214-4322	1	
					1214-4326	1	
					1220-2321	2	
					1220-3922	3	
					1220-4321	2	
1241-1502	5						
3.	2364-467X	2	SKÆRM SCHUTZBLECH	GUARD	1213-3222	3	
					1241-2502	3	
4.	2225-577X	4	MELLEMLÆG 1 MM ZWISCHENLAGE 1 MM	SHIM 1 MM			
5.	2225-576X	4	MELLEMLÆG 2 MM ZWISCHENLAGE 2 MM	SHIM 2 MM			
6.	2225-556X	2	UNDERLAG UNTERLAGE	SUPPORT	1213-4327	4	
7.	2225-565X	4	LÅSEBLIK SPERRBLECH	STRIKER PLATE			
8.	2364-433X	1	KONSOL KONSOLE	BRACKET	1213-3322	2	
					1220-3321	2	
					1241-2502	2	
9.	2364-414X	1	OVERPLADE OBERPLATTE	UPPER COVER	1213-3224	11	
					1220-3321	7	
					1241-2502	11	
10.	2364-441X	2	HOLDER HALTER	SUPPORT	1213-3322	1	
					1220-3321	1	
					1241-1206	2	
					1241-2502	1	
11.	2364-580X	1	OVERPLADE OBERPLATTE	UPPER PLATE	1213-3224	11	
					1220-3321	7	
					1241-2502	11	
12.	2225-547X	4	LÅSEBLIK SPERRBLECH	COVER PLATE			
13.	2325-031X	2	BESLAG BECSHLAG	CLAMP	1213-3322	2	
					1213-5322	1	
					1220-3321	2	
					1220-5321	1	
					1241-2502	2	
14.	2325-032X	2	BESLAG BECSHLAG	CLAMP	1213-3322	2	
					1213-5322	1	
					1220-3321	2	
					1220-5321	1	
					1241-2502	2	
15.	2364-438X	1	HOLDER HALTER	SUPPORT	1213-3322	2	
					1220-3321	2	
					1241-2502	2	
16.	2364-425X	2	SKÆRM SCHUTZ	GUARD	1213-3222	3	
					1220-3321	3	
					1241-2402	6	
17.	2364-426X	2	SKÆRM SCHUTZ	GUARD	1213-3222	3	
					1220-3321	3	
					1241-2402	6	
18.	2364-291X	1	OVERPLADE, HØJRE OBERPLATTE, RECHT	UPPER PLATE, RIGHT	1213-3222	6	
					1215-3222	10	
					1220-3321	16	
					1241-2402	22	

Fig. 62

HØJRE - RECHTE - RIGHT



GXT-0002/2 GXT 13005 P

FIG. 62.

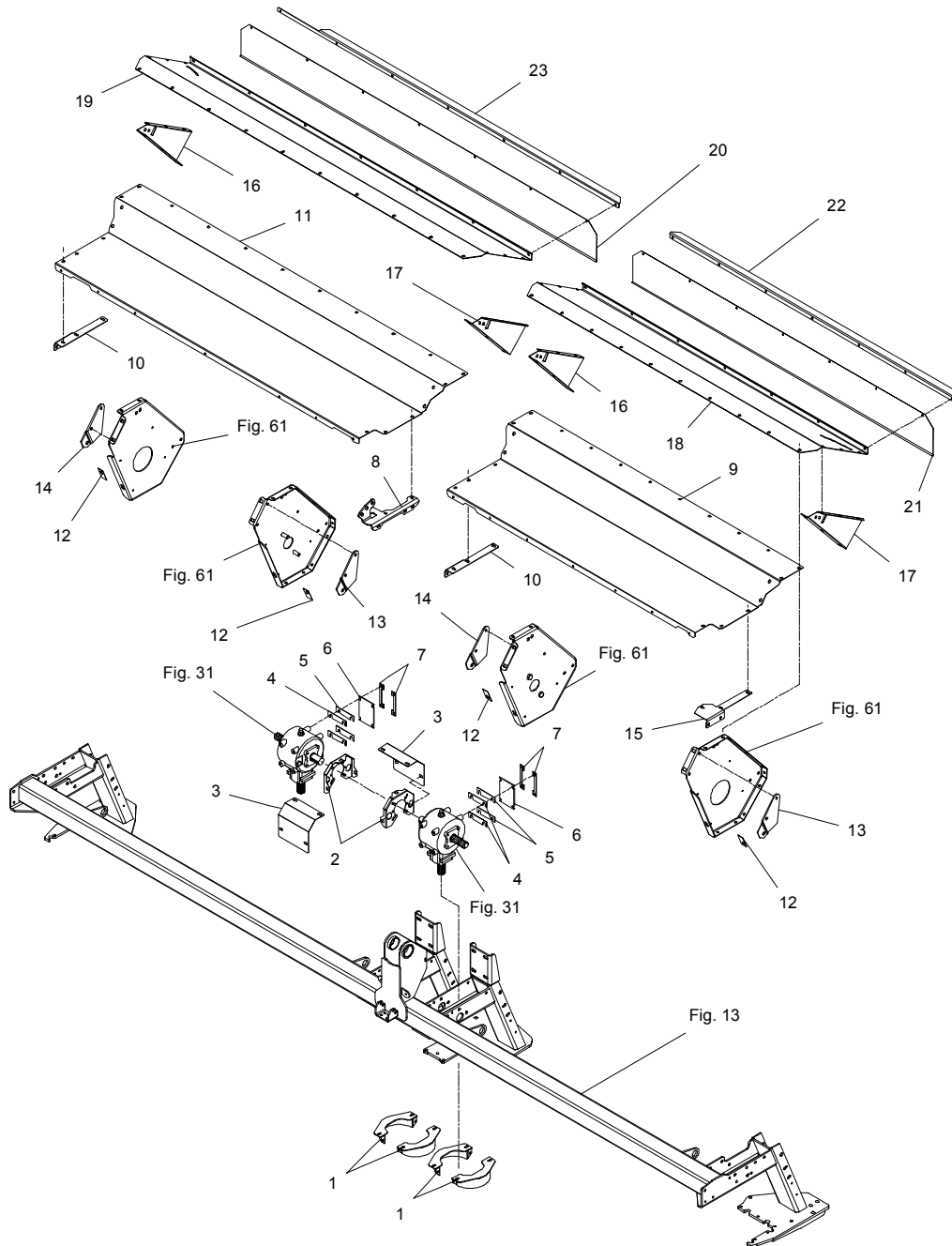
>=2540101723

HERTIL, DAZU,
TO THIS, A CECI

POS.	VARENUMMER	ANTAL	BENEVNELSE	BEZEICHNUNG	DESIGNATION		
19.	2364-588X	1	OVERPLADE VENSTRE OBERPLATTE LINKS		UPPER PLATE LEFT	1213-3222	6
						1215-3222	10
						1220-3321	16
						1241-2402	22
20.	2364-568A	1	DUG TUCH		CANVAS		
21.	2364-468A	1	DUG TUCH		CANVAS		
22.	2364-532X	1	SKINNE SCHIENE		RAIL	1215-2222	7
						1220-2321	7
						1241-1403	7
23.	2364-578X	1	SKINNE SCHIENE		RAIL	1215-2222	7
						1220-2321	7
						1241-1403	7

Fig. 63

VENSTRE - LINKE - LEFT



GXT-0002/2 GXT 13005 P

FIG. 63.

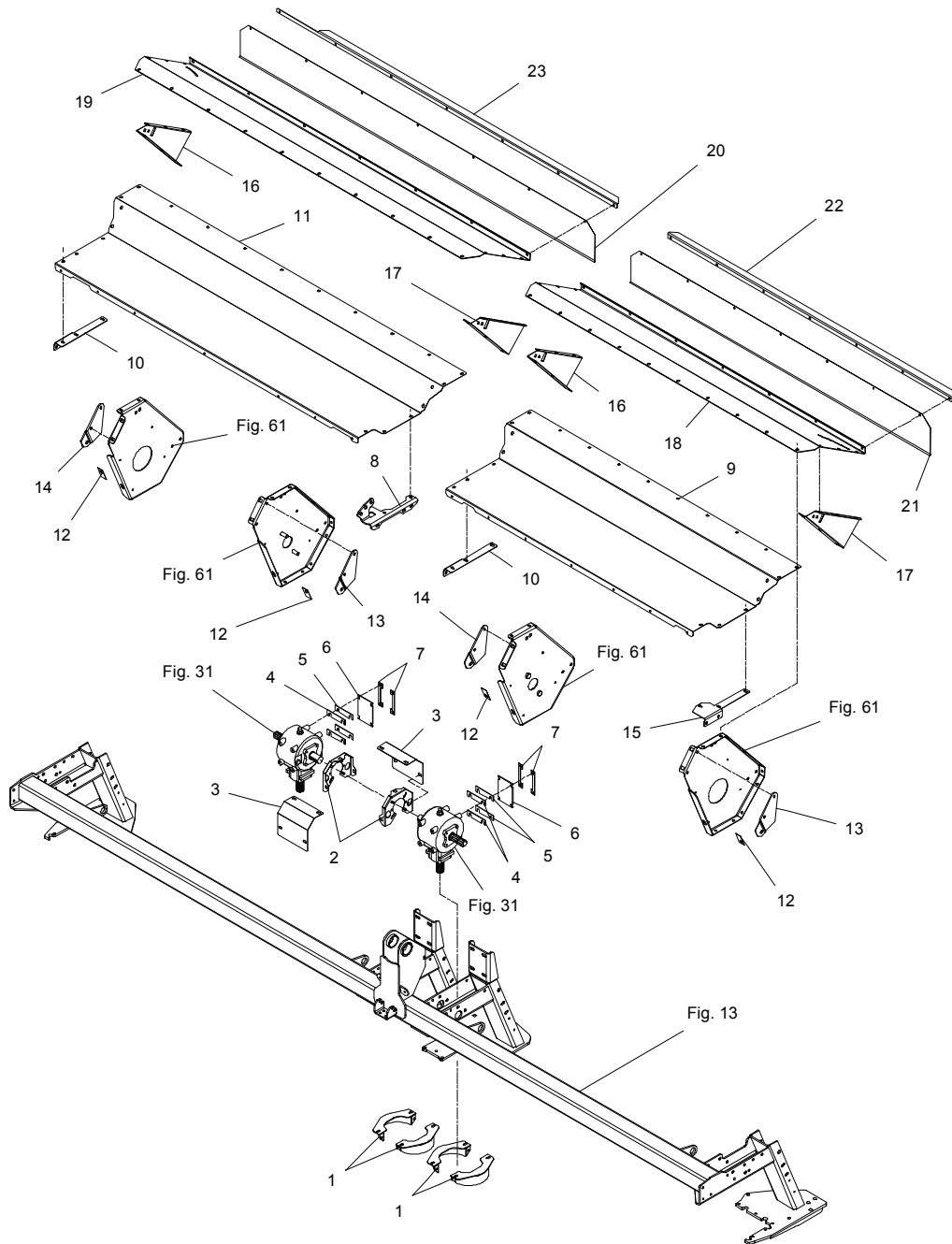
>=2540101723

HERTIL, DAZU,
TO THIS, A CECI

POS.	VARENUMMER	ANTAL	BENÆVNELSE	BEZEICHNUNG	DESIGNATION		
1.	3214-963X	4	SKÆRM SCHUTZBLECH	GUARD	1213-3222	2	
					1215-3320	1	
					1220-3321	1	
					1241-2502	2	
2.	2364-466X	2	HOLDER HALTER	SUPPORT	1213-2124	3	
					1213-2222	2	
					1214-4322	1	
					1214-4326	1	
					1220-2321	2	
					1220-3922	3	
					1220-4321	2	
					1241-1502	5	
3.	2364-467X	2	SKÆRM SCHUTZBLECH	GUARD	1213-3222	3	
					1241-2502	3	
4.	2225-577X	4	MELLEMLÆG 1 MM ZWISCHENLAGE 1 MM	SHIM 1 MM			
5.	2225-576X	4	MELLEMLÆG 2 MM ZWISCHENLAGE 2 MM	SHIM 2 MM			
6.	2225-556X	2	UNDERLAG UNTERLAGE	SUPPORT	1213-4327	4	
7.	2225-565X	4	LÅSEBLIK SPERRBLECH	STRIKER PLATE			
8.	2364-433X	1	KONSOL KONSOLE	BRACKET	1213-3322	2	
					1220-3321	2	
					1241-2502	2	
9.	2364-414X	1	OVERPLADE OBERPLATTE	UPPER COVER	1213-3224	11	
					1220-3321	7	
					1241-2502	11	
10.	2364-441X	2	HOLDER HALTER	SUPPORT	1213-3322	1	
					1220-3321	1	
					1241-1206	2	
					1241-2502	1	
11.	2364-580X	1	OVERPLADE OBERPLATTE	UPPER PLATE	1213-3224	11	
					1220-3321	7	
					1241-2502	11	
12.	2225-547X	4	LÅSEBLIK SPERRBLECH	COVER PLATE			
13.	2325-031X	2	BESLAG BECSHLAG	CLAMP	1213-3322	2	
					1213-5322	1	
					1220-3321	2	
					1220-5321	1	
					1241-2502	2	
14.	2325-032X	2	BESLAG BECSHLAG	CLAMP	1213-3322	2	
					1213-5322	1	
					1220-3321	2	
					1220-5321	1	
					1241-2502	2	
15.	2364-438X	1	HOLDER HALTER	SUPPORT	1213-3322	2	
					1220-3321	2	
					1241-2502	2	
16.	2364-425X	2	SKÆRM SCHUTZ	GUARD	1213-3222	3	
					1220-3321	3	
					1241-2402	6	
17.	2364-426X	2	SKÆRM SCHUTZ	GUARD	1213-3222	3	
					1220-3321	3	
					1241-2402	6	
18.	2364-290X	1	OVERPLADE, VENSTRE OBERPLATTE, LINKE	UPPER PLATE, LEFT	1213-3222	6	
					1215-3222	10	
					1220-3321	16	
					1241-2402	22	

Fig. 63

VENSTRE - LINKE - LEFT



GXT-0002/2 GXT 13005 P

FIG. 63.

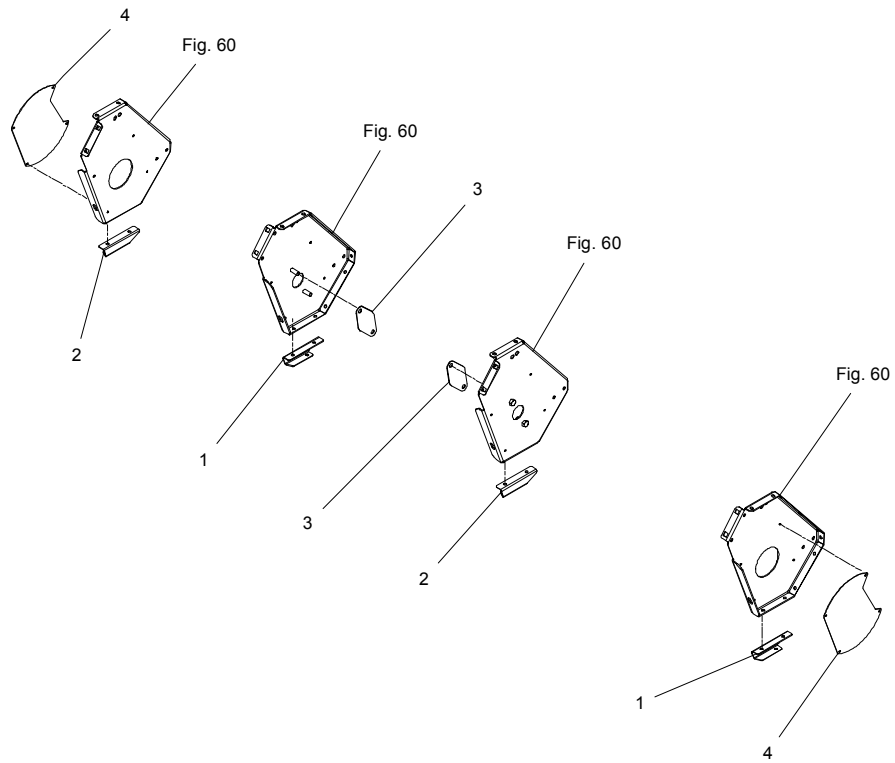
>=2540101723

HERTIL, DAZU,
TO THIS, A CECI

POS.	VARENUMMER	ANTAL	BENEVNELSE	BEZEICHNUNG	DESIGNATION		
19.	2364-577X	1	OVERPLADE HØJRE OBERPLATTE RECHT		UPPER PLATE RIGHT	1213-3222	6
						1215-3222	10
						1220-3321	16
						1241-2402	22
20.	2364-568A	1	DUG TUCH		CANVAS		
21.	2364-468A	1	DUG TUCH		CANVAS		
22.	2364-532X	1	SKINNE SCHIENE		RAIL	1215-2222	7
						1220-2321	7
						1241-1403	7
23.	2364-589X	1	SKINNE SCHIENE		RAIL	1215-2222	7
						1220-2321	7
						1241-1403	7

Fig. 64

HØJRE - RECHTE - RIGHT



GXT-0002/2 GXT 13005 P

FIG. 64.

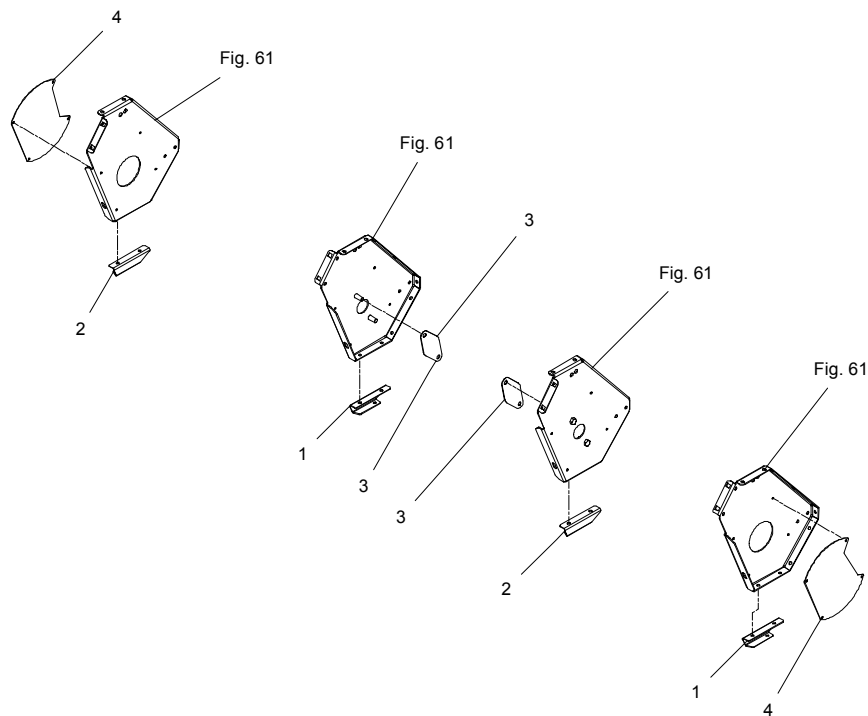
>=2540101723

HERTIL, DAZU,
TO THIS, A CECI

POS.	VARENUMMER	ANTAL	BENÆVNELSE	BEZEICHNUNG	DESIGNATION		
1.	2364-924X	2	KONSOL VENSTRE	KONSOLE LINKS	BRACKET LEFT	1213-3322	2
			1220-3321			2	
			1241-2502			2	
2.	2364-925X	2	KONSOL HØJRE	KONSOLE RECHT	BRACKET RIGHT	1213-3322	2
			1220-3321			2	
			1241-2502			2	
3.	2364-846X	2	FLANGE	FLANSCH	BRACKET	1213-5223	2
			1220-5321			2	
			1241-4502			2	
4.	2364-847X	2	FLANGE	FLANSCH	BRACKET	1213-2222	4
			1220-2321			4	
			1241-1403			4	

Fig. 65

VENSTRE - LINKE - LEFT



GXT-0002/2 GXT 13005 P

FIG. 65.

>=2540101723

HERTIL, DAZU,
TO THIS, A CECI

POS.	VARENUMMER	ANTAL	BENØVNELSE	BEZEICHNUNG	DESIGNATION		
1.	2364-924X	2	KONSOL VENSTRE	KONSOLE LINKS	BRACKET LEFT	1213-3322	2
						1220-3321	2
						1241-2502	2
2.	2364-925X	2	KONSOL HØJRE	KONSOLE RECHT	BRACKET RIGHT	1213-3322	2
						1220-3321	2
						1241-2502	2
3.	2364-846X	2	FLANGE	FLANSCH	BRACKET	1213-5223	2
						1220-5321	2
						1241-4502	2
4.	2364-847X	2	FLANGE	FLANSCH	BRACKET	1213-2222	4
						1220-2321	4
						1241-1403	4

Fig. 80

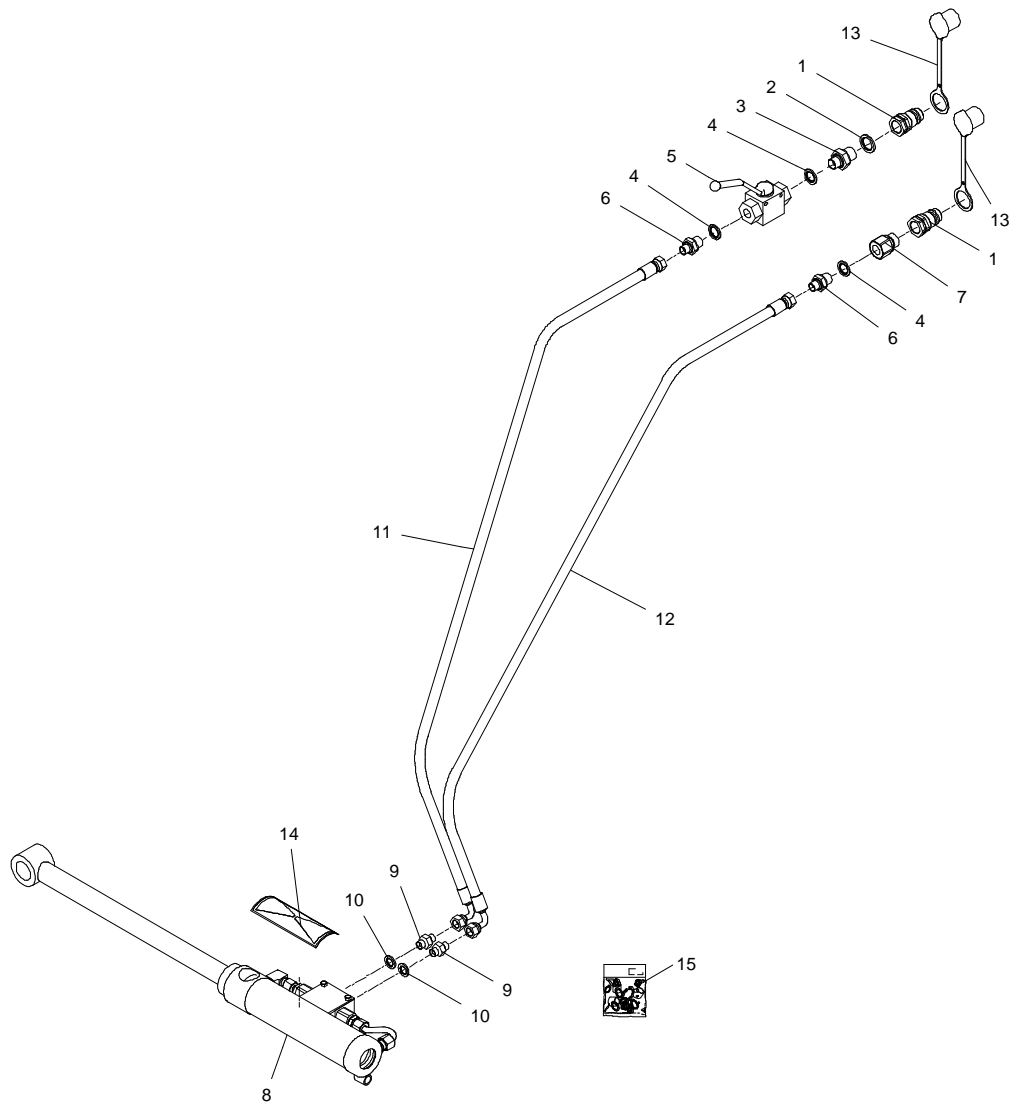
TILBEHØR - ZUBEHÖR - ACCESSORIES

GXT-0002/2 GXT 13005 P

FIG. 80.
TILBEHØR, ZUBEHÖR, ACCESSORIES

>=2540101723

HERTIL, DAZU,
TO THIS, A CECI



POS.	VARENUMMER	ANTAL	BENEVNELSE	BEZEICHNUNG	DESIGNATION
1.	1317-0302	2	STIK F/LYNKOBLING ANSCHLUSS F/SCHNELLKUPPLUNG	CONNECTION F/QUICK-COUPLING	
2.	1311-8539	1	TETNINGSRING DICHTUNGSRING	GASKET	
3.	1311-2304	1	BRYSTNIPPEL NIPPEL	NIPPLE	
4.	1311-8538	3	TETNINGSRING DICHTUNGSRING	GASKET	
5.	1311-8533	1	KUGLEHANE KUGELHAHN	BALL TAP	
6.	1311-2300	2	NIPPEL NIPPEL	NIPPLE	
7.	1311-2601	1	NIPPELMUFFE NIPPEL	BUSHING	
8.	2364-247X	1	CYLINDER ZYLINDER	CYLINDER	
9.	1311-8424	2	NIPPEL M. 0,8 DYSE NIPPEL M. 0,8 DUESE	NIPPLE W. 0,8 NOZZLE	
10.	1311-8560	2	PAKRING DICHTUNGSRING	PACKING RING	
11.	1317-0387	1	HYDRAULIKSLANGE L=2200 HYDRAULIKSCHLAUCH L=2200	HYDRAULIC HOSE L=2200	
12.	1317-0387	1	HYDRAULIKSLANGE L=2200 HYDRAULIKSCHLAUCH L=2200	HYDRAULIC HOSE L=2200	
13.	1393-0138	2	BESKYTTELSESHETTE GUL SCHUTZKAPPE GELB	PROTECTION CAP YELLOW	
14.	PR80-0849	1	ADVARSEL, OVERSTYRING WARNUNG	WARNING	
15.	1317-9528	1	PAKNINGSSÆT F/ 1317-0941 DICHTUNGSSATZ F/ 1317-0941	SET OF GASKETS F/ 1317-0941	

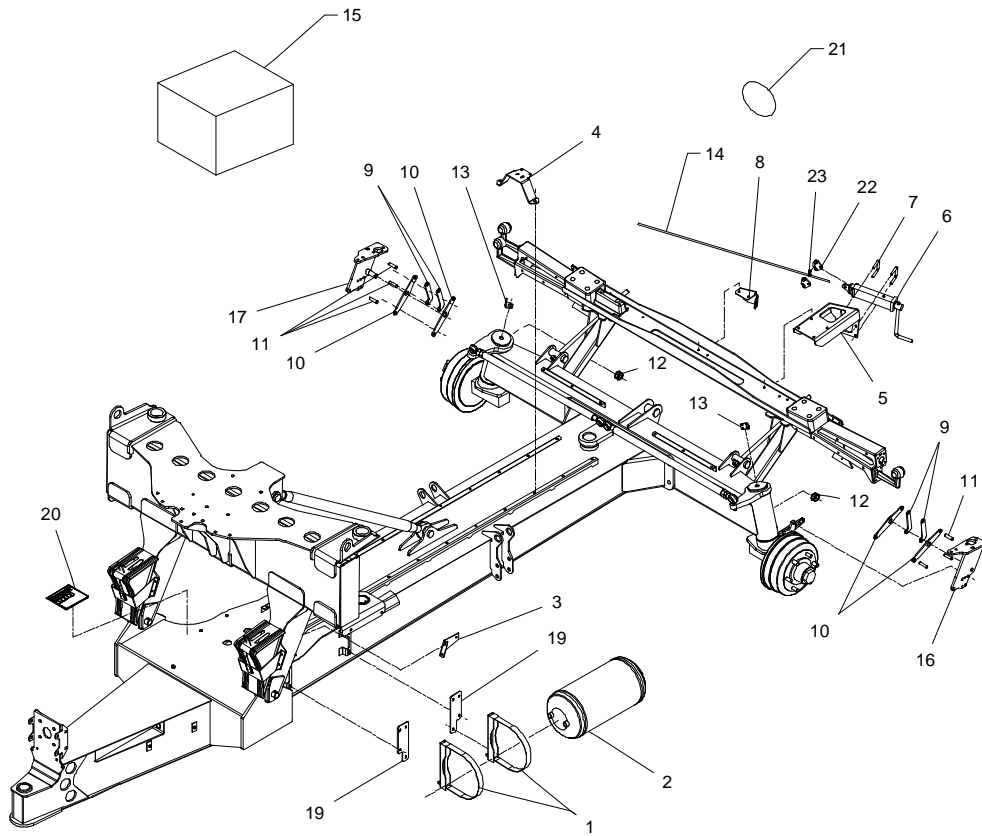
Fig. 81

TILBEHØR - ZUBEHÖR - ACCESSORIES

GXT-0002/2 GXT 13005 P

FIG. 81.
TILBEHØR, ZUBEHÖR, ACCESSORIES

>=2540101723



POS.	VARENUMMER	ANTAL	BENÆVNELSE	BEZEICHNUNG	DESIGNATION	HERTIL, DAZU, TO THIS, A CECI	
1.	1399-0166	2	OPHÆNG ANBAUFORRICHTUNG	SUSPENSION		1213-3224 1220-3321 1241-2502	2 2 2
2.	1399-0299	1	TRYKLUFTEBEHOLDER 30 L PRESSLUFTBEHÆLTER 30 L	COMPRESSED AIR RECIEVER 30 L			
3.	2361-118X	1	HOLDER HALTER	SUPPORT		1213-3224 1220-3321 1241-2502	2 2 2
4.	2361-291X	1	HOLDER HALTER	SUPPORT		1213-3224 1220-3321 1241-2502	2 2 2
5.	2361-289X	1	HOLDER HALTER	SUPPORT		1213-3224 1220-3321 1241-2502	2 2 2
6.	2701-829X	1	HÅNDBREMSE HANDBREMSE	HAND BRAKE		1214-4123 1220-4122 1241-3502	1 1 2
7.	2701-785X	2	BØJLE BUEGEL	HOOP		1220-3321 1241-2502	2 2
8.	2361-290X	1	HOLDER HALTER	SUPPORT		1213-3224 1220-3321 1241-2502	2 2 2
9.	2361-181X	4	STANG STANGE	BAR			
10.	2361-182X	4	STANG STANGE	BAR			
11.	2361-184X	6	TAP ZAPFEN	DOWEL		1251-2105	2
12.	1241-4502	8	SPÆNDESKIVE 17-30-3 STÅL SCHEIBE 17-30-3 STAHL	WASHER 17-30-3 STEEL			
13.	2361-039X	2	HOLDER HALTER	SUPPORT			
14.	1399-0354	2	KABEL KABEL	CABLE		1392-0115 1392-0118	3 1
15.	3361-223X	1	BREMSEDELE BREMSTEILE	BRAKE PARTS			
16.	3361-284X	1	KONSOL KONSOLE	BRACKET		1213-4422 1220-4321 1241-3302	3 3 3
17.	3361-288X	1	KONSOL KONSOLE	BRACKET		1213-4422 1220-4321 1241-3302	3 3 3
19.	2361-245X	2	ADAPTOR F. 30 L TANK ADAPTOR F. 30 L TANK	ADAPTOR F. 30 L TANK		1213-3322 1220-3321 1241-2502	2 2 2
20.	PR80-0851	1	BREMSEBETJENING BREMSEBEDIENUNG	BRAKE-FUNCTIONING			
21.	PR80-5000	1	KLISTERMERKE 50 KMH AUFKLEBER 50 KMH	LABEL 50 KMH			
22.	2080-469X	2	BØSNING BUCHSE	BUSH			
23.	2361-365X	2	KONSOL KONSOLE	BRACKET		1213-3322 1220-3321 1241-2502	3 3 3

Valid from: | Gültig ab:
Valable à partir de: | Gyldig fra:
10. 01. 2013

Serial No.: | Maschinen Nr.:
No. de serie: | Fabrikationsnr.:
2540101723