

# GXS 9005



Reservedelsliste  
Spare parts list  
Ersatzteilliste  
Liste de pièce de rechange

**A01**

Valid from: | Gültig ab:  
Valable á partir de: | Gyldig fra:  
**10. 03. 2015**

Serial No.: | Maschinen Nr.:  
No. de serie: | Fabrikationsnr.:  
**2650101927 /  
B026540171042**

Always state the serial number and if possible the year of the machine when ordering spare parts whereby you save time and money and facilitates matters for us.  
Please enter the number of your machine here:

No..... Delivered on the ..... / ..... 20.....  
Appropriate when ordering parts.  
The serial number is located as shown on the figure.

Bei Ersatzteilbestellungen ist die Fabrikationsnummer Ihrer Maschine unbedingt anzugeben.  
Das erspart Ihnen Zeit, Geld und Ärger und erleichtert uns die Abfertigung.  
Tragen Sie die Nummer Ihrer Maschine bitte hier ein:

Nr..... Geliefert am ..... / ..... 20.....  
dann haben Sie bei Ersatzteilbestellungen immer die Nummer bei der Hand.  
Die Fabrikationsnummer ist im Rahmen eingeschlagen, siehe Figur.

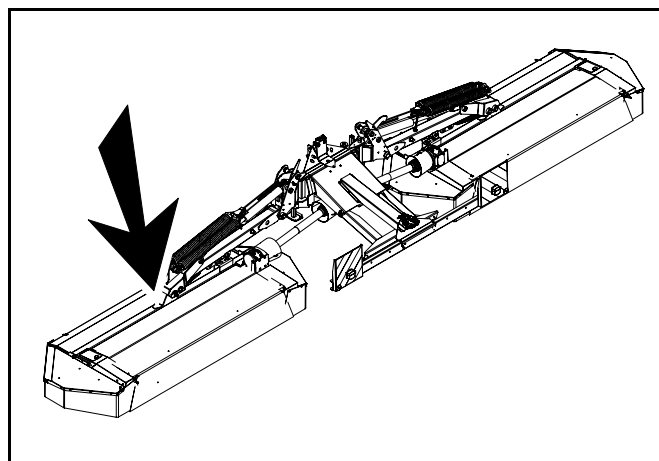
Lorsque vous commandez des pièces détachées, indiquez toujours le numéro de série de votre machine et si possible son année de fabrication. Vous éviterez des pertes de temps et vous nous faciliterez le travail.  
Prière de noter ici le numéro de série de votre machine:

Numéro..... Livrée le ..... / ..... 20.....

Ceci vous sera utile lorsque vous commanderez des pièces.  
Le numéro de série est gravé dans le cadre comme indiqué sur la figure.

Bestiller De reservedele så opgiv venligst maskinens fabrikationsnummer og eventuelt købsår. Det sparer Dem tid, penge og ærgrelser og os unødigt besvær.  
De kan notere nummeret på Deres maskine her:

Nr..... Leveret den ..... / ..... 20.....  
så har De det ved hånden, når De eventuelt skal bestille reservedele.  
Fabrikationsnummeret findes indhugget i rammen, som vist på figuren.



# SPARE PARTS BOOK ERSATZTEILKATALOG CATALOGUE DE PIÈCES RESERVEDELSKATALOG

The book is divided into 5 passages:

1. Description of the spare part book.
2. Number key for assembly parts.
3. Number key showing on which figures the spare part numbers can be found.
4. Figure key showing on which figures the parts can be found.
5. Spare parts list.

Der Katalog ist in 5 Abschnitte eingeteilt:

1. Beschreibung des Ersatzteilkataloges.
2. Nummernschlüssel für Montagezubehör.
3. Nummernschlüssel mit Angabe der jeweiligen Ersatzteilnummer.
4. Figurliste mit Angabe, auf welche Figuren die Teile zu finden sind.
5. Ersatzteilliste.

Le catalogue est divisé en 5 sections:

1. Description du catalogue de pièces.
2. Liste de pièces de montage.
3. Numéros des pièces de rechange indiquant le numéro de figure.
4. Liste des figures indiquant sur quelle figure se trouvent les pièces.
5. Liste de pièces de rechange.

Kataloget er opdelt i 5 afsnit:

1. Beskrivelse af reservedelskataloget.
2. Nummernøgle for monteringsdele.
3. Nummernøgle - viser på hvilke figurer reservedelsnumrene findes.
4. Figurnøgle - viser på hvilke figurer delene findes.
5. Reservedelsliste.

**Description of the spare parts book:  
Beschreibung des Ersatzteilkataloges:  
Discription du catalogue de pièces:  
Beskrivelse af reservedelskataloget:**

**The spare parts book is built up as follows:**

Fig. 01-29 Standard Fig. 50-59 Hub  
Fig. 30-39 Gear Fig. 60-79 Variation of standard (Accessory)  
Fig. 40-49 PTO drives Fig. 80- Accessory

**Der Ersatzkatalog ist so aufgebaut:**

Fig. 01-29 Standard Fig. 50-59 Nabe  
Fig. 30-39 Getriebe Fig. 60-79 Variation vom Standard (Zubehör)  
Fig. 40-49 Gelenkwellen Fig. 80- Zubehör

**Le catalogue de pièces est arrangé comme suit:**

Fig. 01-29 Standard Fig. 50-59 Moyeu  
Fig. 30-39 Boîtier Fig. 60-79 Variation du standard (Accessoire)  
Fig. 40-49 Arbres à cardan Fig. 80- Accessoire

**Reservedelskataloget er opbygget således:**

Fig. 01-29 Standard Fig. 50-59 Nav  
Fig. 30-39 Gear Fig. 60-79 Variation af standard (Tilbehør)  
Fig. 40-49 Kraftoverføringsaksler Fig. 80- Tilbehør

**Quantity:**

States quantity of parts for machine.  
In connection with subassemblies:  
Quantity for the assembly.

**Anzahl:**

Anzahl Teile je Maschine.  
Bei Untersammlungen:  
Anzahl je Sammlung.

**Quantité:**

Quantité de pièces par machine.  
Pour les sous-ensembles: pièces  
par assemblage.

**Antal:**

Antal dele pr. maskine.  
Ved undersamlinger: dele pr. samling.

**Position No.:**

The position No. marked "()" is not standard.  
Is delivered as accessory.

**Positionsnummer:**

Die Positionsnummer, die mit "()" gezeichnet ist, ist nicht der Standard.  
Wird als Zubehör geliefert.

**No de pos.:**

Le numéro de position marqué d'un "()" n'est pas une pièce standard.  
Livrée comme accessoire.

**Pos. nr.:**

Positionsnummer mærket med "()" er ikke standard.  
Leveres som tilbehør

POS.	VARENUMMER	ANTAL	BENÆVNELSE	BEZEICHNUNG	DESIGNATION	HERTIL, DAZU TO THIS, A CECI
33.	1340-9153 T	2	KRYDS KREUTZGARNITUR >=0003219 <=0003448	CENTRE		1341-9187 1
33.1	1350-7005	2	KRYDS KREUTZGARNITUR >=0003219	CENTRE		1350-9052 4 1350-9104 1
34.	1340-0196	1	PROFILAKSEL PROFILGABEL >=0003219 <=0003448	PROFIL FORK		
34.1	1350-8008	1	PROFILAKSEL PROFILGABEL >=0003249	PROFIL FORK		

**Article no.:**

The article no. marked "T" is not standard. Is delivered as accessories.  
the article no. marked "+":  
Modification is being made.

**Warennummer:**

Ist eine Warennummer mit "T" gekennzeichnet, wird sie als Zubehör geliefert.  
Eine Warennummer mit "+" ist als Modifikation unterwegs.

**No. D'article:**

Le no d'article marqué d'un "T" n'est pas un article standard. Livré comme accessoire.  
No. d'article marqué de "+":  
Une modification viendra.

**Varenr.:**

Varennummer mærket med "T" er ikke standard. Leveres som tilbehør.  
Varennummer mærket med "+":  
ændring undervejs.

**Designation:**

>=0003219 <=0003448  
Spare part used for machine from serial No. 3219 up to No. 3448 both Nos. included.

**Benennung:**

>=0003219 <=0003448  
Ersatzteil für Maschinen von Fabrikationsnummer 3219 bis Nr. 3448.

**Désignation:**

>=0003219 <=0003448  
Pièce de rechange employée sur machines à partir de no de série 3219 jusqu'à et y compris no 3448.

**Benævnelser:**

>=0003219 <=0003448  
Reservedel anvendt på maskine fra og med fabrikationsnummer 3219 til og med nr. 3448

**To this:**

States which and how many mounting parts (screws, nuts, discs etc.) are used with the spare part.  
See under number key for assembly parts

**Dazu:**

Angabe von Montierungsteilen (Schrauben, Muttern, Scheiben usw.) die zusammen mit dem Ersatzteil angewendet werden sollen. Siehe Nummerschlüssel für Montagezubehör.

**Pour ceci:**

Indique lesquelles et combien de pièces de montage (vis, écrous, rondelles etc.) sont employées avec la pièce de rechange. Voir dans la liste de numéros pour pièces de montage.

**Hertil:**

Angiver hvilke og hvor mange monteringsdele (skruer, møtrikker, skiver osv.) der anvendes sammen med reservedelen. Se under nummernøgle for monteringsdele.

VARENUMMER	BENEVNELSE	BEZEICHNUNG	DESIGNATION
1165-0186	DBI-DUT NR. 80	DBI-DUT NR. 80	DBI-DUT NR. 80
1213-2126	STÅLSÆTSKRUE M8-15	ST. SETSCHRAUBE M8-15	STEEL SET SCREW M8-15
1213-2222	STÅLSÆTSKRUE M8-20	ST. SETSCHRAUBE M8-20	STEEL SET SCREW M8-20
1213-2224	STÅLSÆTSKRUE M8-25	ST. SETSCHRAUBE M8-25	STEEL SET SCREW M8-25
1213-3222	STÅLSÆTSKRUE M10-20	ST. SETSCHRAUBE M10-20	STEEL SET SCREW M10-20
1213-3224	STÅLSÆTSKRUE M10-25	ST. SETSCHRAUBE M10-25	STEEL SET SCREW M10-25
1213-3322	STÅLSÆTSKRUE M10-30	ST. SETSCHRAUBE M10-30	STEEL SET SCREW M10-30
1213-3324	STÅLSÆTSKRUE M10-35	ST. SETSCHRAUBE M10-35	STEEL SET SCREW M10-35
1213-3622	STÅLSÆTSKRUE M10-60	ST. SETSCHRAUBE M10-60	STEEL SET SCREW M10-60
1213-4224	STÅLSÆTSKRUE M12-25	ST. SETSCHRAUBE M12-25	STEEL SET SCREW M12-25
1213-4322	STÅLSÆTSKRUE M12-30	ST. SETSCHRAUBE M12-30	STEEL SET SCREW M12-30
1213-4327	STÅLSÆTSKRUE M12-35 KVAL 10.9	ST. SETSCHRAUBE M12-35 Q 10.9	STEEL SET SCREW M12-35 Q 10.9
1213-4421	STÅLSÆTSKRUE M12-40 KVAL 10.9	ST. SETSCHRAUBE M12-40 Q 10.9	STEEL SET SCREW M12-40 Q 10.9
1213-4622	STÅLSÆTSKRUE M12-60	ST. SETSCHRAUBE M12-60	STEEL SET SCREW M12-60
1213-5324	STÅLSÆTSKRUE M16-35	ST. SETSCHRAUBE M16-35	STEEL SET SCREW M16-35
1213-5424	STÅLSÆTSKRUE M16-45	ST. SETSCHRAUBE M16-45	STEEL SET SCREW M16-45
1213-6422	STÅLSÆTSKRUE M20-40	ST. SETSCHRAUBE M20-40	STEEL SET SCREW M20-40
1214-1101	STÅLSÆTSKRUE M4-40	ST. SETSCHRAUBE M4-40	STEEL SET SCREW M4-40
1214-1126	STÅLSÆTSKRUE M6-45 GALV.	STAHLSCHEIBE M6-45 GALV.	STEEL SET SCREW M6-45 GALV.
1214-2122	STÅLSKRUE M8-35	STAHLSECHSKANTSCHRAUBE M8-35	STEEL SCREW M8-35
1214-2126	STÅLSKRUE M8-45	STAHLSECHSKANTSCHRAUBE M8-45	STEEL SCREW M8-45
1214-2226	STÅLSKRUE M8-60	STAHLSECHSKANTSCHRAUBE M8-60	STEEL SCREW M8-60
1214-3122	STÅLSKRUE M10-45	STAHLSECHSKANTSCHRAUBE M10-45	STEEL SCREW M10-45
1214-3228	STÅLSKRUE M10-65 KV.8.8	STAHLSECHSKANTSCHR.M10-65 Q8.8	STEEL SCHREW M10-65 Q 8.8
1214-4226	STÅLSKRUE M12-60	STAHLSECHSKANTSCHRAUBE M12-60	STEEL SCREW M12-60
1214-4228	STÅLSKRUE M12-65 KV. 10.9	STAHLSCHEIBE M12-65 Q 10.9	STEEL SCREW M12-65 Q. 10.9
1214-4430	STÅLSÆTSKRUE M12-140	STAHLSCHEIBE M12-140	STEEL SET SCREW M12-140
1214-4720	STÅLSKRUE M12-240	STAHLSECHSKANTSCHRAUBE M12-240	STEEL SCREW M12-240
1215-2222	BREDESKRUE M8-20	FLACHRUNDSCHRAUBE M8-20	CARRIAGE SCREW M8-20
1215-2224	BREDESKRUE M8-25	FLACHRUNDSCHRAUBE M8-25	CARRIAGE SCREW M8-25
1215-3226	BREDESKRUE M10-25 KVAL.8,8	FLACHRUNDSCHRAUBE M10-25 Q 8,8	CARRIAGE SCREW M10-25 Q 8,8
1215-3228	BREDESKRUE M10-20 KV 8.8	FLACHRUNDSCHRAUBE M10-20 Q 8,8	CARRIAGE SCREW M10-20 Q 8,8
1215-3320	BREDESKRUE M10-30 KV 8.8	FLACHRUNDSCHRAUBE M10-30 Q 8.8	CARRIAGE SCREW M10-30 Q 8.8
1215-3424	BREDESKRUE M10-45	FLACHRUNDSCHRAUBE M10-45	CARRIAGE SCREW M10-45
1216-1156	MASKINSKRUE R/H M5-15	ZYLINDERSCHRAUBE M5-15	MACHINE SCREW ROUNDH. M5-15
1219-0210	SKRUE M10-30 12.9 DELTA B	SCHRAUBE M10-30 12.9 DELTA B	SCREW M10-30 12.9 DELTA B
1219-0217	UNBRACOSKRUE M8-20 MSP	INNENSECHSK. M8-20 MSP	ALLEN SCREW M8-20 MSP
1219-0245	UNBRACOSKRUE M12-30 MC	INNENSECHSK. SCHR. M12-30 MC	ALLEN SCREW M12-30 MC
1219-0266	UNBRACOSKRUE M10-30	INNENSECHSKANTSCHRAUBE M10-30	ALLEN SCREW M10-30
1219-0302	LÅSESKRUE M10-25 8.8	SCHLOSSSCHRAUBE M10-25 8.8	LOCKING SCREW M10 8.8
1219-0338	SKRUE M10-25	SCHRAUBE M10-25	SCREW M10-25
1219-0599	SELVSKERENDE SKRUE M6-20/M6SF	SCHRAUBE M6-40/M6SF	SCREW M6-40/M6SF
1220-1321	NYLOC MØTRIK M4 DIN 985-8	NYLOC MUTTER M4 DIN 985-8	NYLOC NUT M4 DIN 985-8
1220-1322	NYLOC MØTRIK M5	NYLOC MUTTER M5	NYLOC NUT M5
1220-1323	NYLOC MØTRIK M6	NYLOC MUTTER M6	NYLOC NUT M6
1220-2321	NYLOC MØTRIK M8	NYLOC MUTTER M8	NYLOC NUT M8
1220-3122	STÅLMØTRIK M10	STAHLMUTTER M10	STEEL NUT M10
1220-3321	NYLOC MØTRIK M10	NYLOC MUTTER M10	NYLOC NUT M10
1220-3323	NYLOC MØTRIK M10 KVAL 10.9	NYLOC MUTTER M10 Q. 10.9	NYLOC NUT M10 Q. 10.9
1220-3922	MØTRIK M10	MUTTER M10	NUT M10
1220-3924	MØTRIK M10	MUTTER M10	NUT M10
1220-4122	STÅLMØTRIK M12	STAHLMUTTER M12	STEEL NUT M12
1220-4321	NYLOC MØTRIK M12	NYLOC MUTTER M12	NYLOC NUT M12
1220-4323	NYLOC MØTRIK M12 KV 10	NYLOC MUTTER M12 Q 10	NYLOC NUT M12 Q 10
1220-5122	STÅLMØTRIK M16	STAHLMUTTER M16	STEEL NUT M16
1220-5321	NYLOC MØTRIK M16	NYLOC MUTTER M16	NYLOC NUT M16
1220-6122	STÅLMØTRIK M20	STAHLMUTTER M20	STEEL NUT M20
1241-1202	SPENDESKIVE 8,4-16-1,6	SCHWEIBE 8,4-16-1,6	WASHER 8,4-16-1,6
1241-1206	SPENDESKIVE 6,4-18-1,6	SCHWEIBE 6,4-18-1,6	WASHER 6,4-18-1,6
1241-1304	SPENDESKIVE 8-22-1,5	SCHWEIBE 8-22-1,5	WASHER 8-22-1,5
1241-1407	SKIVE	SCHWEIBE	WASHER
1241-2401	SPENDESKIVE 11-20-2,5	SCHWEIBE 11-20-2,5	WASHER 11-20-2,5
1241-2402	SPENDESKIVE 10,5-20-2,0	SCHWEIBE 10,5-20-2,0	WASHER 10,5-20-2,0
1241-2404	SPENDESKIVE 10-36-2	SCHWEIBE 10-36-2	WASHER 10-36-2
1241-2502	SPENDESKIVE 10,5-22-3	SCHWEIBE 10,5-22-3	WASHER 10,5-22-3
1241-2505	SPENDESKIVE 12,5-32-3	SCHWEIBE 12,5-32-3	WASHER 12,5-32-3
1241-3403	SPENDESKIVE 13-25-2,5	SCHWEIBE 13-25-2,5	WASHER 13-25-2,5
1241-3404	SPENDESKIVE 13-24-2,5	SCHWEIBE 13-24-2,5	WASHER 13-24-2,5
1241-4304	SPENDESKIVE 17-30-1,5	SCHWEIBE 17-30-1,5	WASHER 17-30-1,5
1241-4505	SPENDESKIVE 17-28-3	SCHWEIBE 17-28-3	WASHER 17-28-3
1241-4601	SPENDESKIVE 17,5-42-4	SCHWEIBE 17,5-42-4	WASHER 17,5-42-4
1241-6702	SPENDESKIVE 29-42-5	SCHWEIBE 29-42-5	WASHER 29-42-5
1241-7601	SPENDESKIVE 30-56-4	SCHWEIBE 30-56-4	WASHER 30-56-4
1241-7802	SPENDESKIVE 37-52-6	SCHWEIBE 37-52-6	WASHER 37-52-6
1241-8705	SPENDESKIVE 36-60-5	SCHWEIBE 36-60-5	WASHER 36-60-5
1241-8907	SPENDESKIVE	SCHWEIBE	WASHER
1241-9982	SPECIALSKIVE	SONDERSCHWEIBE	SPECIAL WASHER
1251-3204	SPENDESTIFT 5,0-30	SPANNSTIFT 5,0-30	SPECIAL PIN 5,0-30
1251-3501	SPENDESTIFT 5-60	SPANNSTIFT 5-60	SPECIAL PIN 5-60
1251-3601	SPENDESTIFT 5-70	SPANNSTIFT 5-70	SPECIAL PIN 5-70
1251-5401	SPENDESTIFT 7-50	SPANNSTIFT 7-50	SPECIAL PIN 7-50
1251-5406	SPENDESTIFT 7-55	SPANNSTIFT 7-55	SPECIAL PIN 7-55

VARENUMMER	BENEVNELSE	BEZEICHNUNG	DESIGNATION
1251-5503	SPENDESTIFT 8-60	SPANNSTIFT 8-60	SPECIAL PIN 8-60
1251-5505	SPENDESTIFT 8,0-60	SPANNSTIFT 8,0-60	SPECIAL PIN 8,0-60
1251-5602	SPENDESTIFT 8-70	SPANNSTIFT 8-70	SPECIAL PIN 8-70
1251-6503	SPENDESTIFT 9-60	SPANNSTIFT 9-60	SPECIAL PIN 9-60
1251-7406	SPENDESTIFT 12-50	SPANNSTIFT 12-50	SPECIAL PIN 12-50
1251-7408	SPENDESTIFT 12-55	SPANNSTIFT 12-55	SPECIAL PIN 12-55
1251-7501	SPENDESTIFT 12-60	SPANNSTIFT 12-60	SPECIAL PIN 12-60
1251-8501	SPENDESTIFT 14-60	SPANNSTIFT 14-60	SPECIAL PIN 14-60
1251-8505	SPENDESTIFT 14-60	SPANNSTIFT 14-60	SPECIAL PIN 14-60
1251-8601	SPENDESTIFT 14-70	SPANNSTIFT 14-70	SPECIAL PIN 14-70
1252-5501	SPLIT 6-70	SPLINT 6-70	COTTER 6-70
1254-4201	SIKRINGSSPLIT 10 MM	FEDERSPLINT 10 MM	SECURING PIN 10 MM
1313-1101	SMØRENIPPEL	SCHMIERNIPPEL	GREASE NIPPLE
1393-0105	GUMMI-DUPSKO	GUMMISPITZE	RUBBER TIP
1433-0292	LÅSEFJEDER	SPERRFEDER	LOCKING SPRING

VARENUMMER	FIGUR	POS.	VARENUMMER	FIGUR	POS.	VARENUMMER	FIGUR	POS.	VARENUMMER	FIGUR	POS.
PR80-6604	5.	12.	1340-5117	1.	24.	2087-855X	7.	5.	2365-242A	6.	22.
0407060	11.	7.	1340-5117	40.	0.	2087-859A	6.	14.	2365-313X	1.	11.
0652480	5.	15.	1340-9212	40.	21.	2087-859A	7.	14.	2365-366X	5.	5.
0652510	5.	14.	1340-9228	41.	21.	2088-566X	8.	14.	2365-367X	5.	6.
0661380	5.	10.	1340-9596	40.	18.	2088-949X	8.	18.	2365-396X	5.	3.
0687440	5.	16.	1340-9600	40.	17.	2089-180X	9.	9.	2365-403X	4.	12.
0699780	11.	4.	1341-9538	41.	55.	2184-229X	1.	4.	2365-404X	5.	4.
0699780	11.	13.	1341-9558	40.	10.	2210-961X	1.	26.	2365-445X	2.	2.
1213-2126	31.	19.	1341-9569	40.	11.	2222-343X	6.	23.	2365-445X	4.	1.
1213-3224	31.	9.	1341-9644	40.	20.	2222-343X	7.	23.	2365-574X	3.	5.
1214-5626	1.	19.	1342-3088	40.	4.	2225-397X	9.	8.	2365-625X	2.	10.
1219-0208	10.	8.	1342-3089	40.	5.	2225-421A	1.	14.	2365-823X	4.	3.
1219-0210	10.	3.	1350-0144	9.	11.	2225-576X	8.	6.	2365-824X	4.	11.
1219-0227	10.	9.	1380-0063	9.	5.	2225-577X	8.	7.	2365-825X	4.	2.
1219-0404	7.	39.	1380-0064	9.	7.	2227-637X	3.	6.	2365-842X	2.	8.
1241-9988	1.	8.	1380-0328	8.	15.	2228-249X	1.	5.	2365-854X	2.	11.
1255-6101	31.	14.	1380-0328	10.	0.	2228-791X	6.	20.	2365-893X	2.	15.
1311-1411	3.	22.	1391-0600	5.	13.	2228-791X	7.	20.	2520-183X	5.	11.
1311-2201	31.	13.	1391-0703	80.	12.	2229-501X	8.	5.	2570-598X	11.	3.
1311-2304	3.	19.	1391-9038	80.	11.	2320-844A	6.	19.	2570-598X	11.	12.
1311-8510	3.	24.	1392-0110	2.	12.	2320-844A	7.	19.	3085-705X	10.	5.
1311-8525	3.	9.	1393-0110	2.	14.	2321-641X	6.	27.	3085-738A	10.	4.
1311-8533	3.	20.	1393-0138	3.	21.	2321-866X	4.	4.	3085-758X	10.	1.
1311-8534	3.	8.	1393-0174	1.	6.	2321-952X	3.	12.	3088-549X	8.	17.
1311-8534	80.	2.	1393-0174	8.	13.	2321-954X	3.	13.	3088-554X	8.	16.
1311-8648	5.	9.	1393-0186	6.	18.	2321-979X	4.	10.	3088-563X	8.	12.
1315-9109	31.	4.	1393-0186	7.	18.	2322-132X	2.	17.	3088-564X	8.	11.
1315-9113	30.	19.	1399-0125	1.	12.	2322-136X	8.	8.	3089-017X	1.	99.
1315-9114	30.	8.	1399-0390	3.	15.	2322-143X	6.	28.	3089-635X	9.	1.
1315-9132	30.	18.	1431-3298	5.	2.	2322-144X	6.	31.	3089-641X	9.	4.
1315-9136	31.	16.	1431-5698	1.	23.	2322-144X	7.	31.	3089-671X	9.	2.
1315-9140	31.	12.	1432-2297	6.	33.	2322-145X	6.	25.	3089-693X	9.	3.
1315-9163	31.	5.	1432-2297	7.	33.	2322-146X	6.	26.	3089-696X	9.	6.
1315-9164	31.	1.	1432-6698	2.	13.	2322-215X	7.	25.	3089-712X	3.	2.
1315-9165	31.	22.	1434-0108	10.	44.	2322-216X	7.	26.	3089-712X	9.	12.
1315-9167	31.	6.	1434-0111	10.	54.	2322-217X	7.	27.	3089-722X	11.	11.
1315-9191	31.	23.	1501-0009	41.	5.	2322-234X	6.	34.	3113-233X	1.	9.
1315-9220	31.	25.	1501-0010	41.	4.	2322-235X	6.	35.	3113-233X	30.	0.
1315-9227	30.	17.	1501-0110	41.	26.	2322-236X	6.	24.	3210-436X	9.	13.
1315-9245	30.	10.	1501-0111	41.	25.	2322-236X	7.	24.	3224-089X	3.	3.
1315-9256	30.	11.	1501-0113	40.	25.	2322-237X	6.	6.	3225-578A	8.	1.
1315-9282	31.	17.	1501-0117	40.	26.	2322-237X	7.	6.	3225-578A	31.	0.
1315-9301	31.	15.	2010-394X	3.	16.	2322-238X	6.	30.	3321-980X	2.	7.
1315-9317	31.	8.	2085-700X	9.	10.	2322-238X	7.	30.	3322-120A	2.	9.
1315-9318	31.	11.	2085-706X	10.	41.	2322-239X	6.	36.	3322-124A	2.	6.
1315-9319	31.	20.	2085-707X	10.	42.	2322-239X	7.	36.	3322-220X	5.	8.
1315-9378	30.	1.	2085-708X	10.	47.	2322-240X	6.	7.	3322-285X	8.	9.
1315-9380	30.	3.	2085-709X	10.	43.	2322-240X	7.	7.	3322-295X	8.	10.
1315-9383	30.	6.	2085-710X	10.	45.	2322-243X	6.	29.	3322-298X	5.	7.
1315-9384	30.	7.	2085-711X	10.	46.	2322-243X	7.	29.	3322-630X	11.	5.
1315-9385	30.	9.	2085-712X	10.	48.	2322-244X	7.	35.	3322-634X	8.	2.
1315-9386	30.	12.	2085-714X	10.	49.	2322-245X	6.	9.	3322-640X	11.	10.
1315-9387	30.	13.	2085-715X	10.	50.	2322-245X	7.	9.	3325-291X	6.	32.
1315-9388	30.	14.	2085-716X	10.	51.	2322-246X	6.	12.	3325-291X	7.	32.
1315-9389	30.	15.	2085-717X	10.	10.	2322-246X	7.	12.	3325-595X	6.	15.
1315-9390	30.	2.	2085-718X	10.	15.	2322-247X	7.	34.	3325-595X	7.	15.
1315-9391	30.	4.	2085-719X	10.	11.	2322-627X	11.	8.	3325-656X	2.	1.
1315-9392	30.	5.	2085-720X	10.	12.	2322-629A	11.	2.	3362-143X	80.	10.
1315-9671	10.	17.	2085-721X	10.	13.	2322-629A	11.	9.	3365-073A	1.	17.
1317-0107	3.	11.	2085-723X	10.	16.	2322-636X	11.	1.	3365-122A	1.	21.
1317-0302	3.	18.	2085-724X	10.	14.	2322-638X	11.	6.	3365-124B	1.	15.
1317-1047	80.	3.	2085-729X	10.	7.	2322-646X	11.	14.	3365-157X	4.	7.
1317-3002	3.	7.	2085-731X	10.	18.	2322-647X	11.	15.	3365-295X	5.	1.
1317-5010	3.	10.	2085-733X	10.	6.	2325-335X	6.	11.	3365-299X	3.	1.
1317-5011	3.	23.	2085-735X	10.	19.	2325-335X	7.	11.	3365-410X	1.	10.
1317-9422	80.	4.	2085-739X	10.	40.	2325-336X	6.	2.	3365-830X	2.	4.
1317-9423	80.	5.	2085-750X	10.	52.	2325-336X	7.	2.	3365-870X	4.	5.
1317-9831	3.	17.	2085-751X	10.	53.	2325-603X	6.	8.	3365-873X	4.	6.
1331-3104	31.	18.	2087-794X	6.	17.	2325-603X	7.	8.	3365-876X	4.	8.
1331-3106	31.	10.	2087-794X	7.	17.	2325-628X	6.	10.	3365-877X	4.	9.
1331-3107	3.	14.	2087-833A	6.	4.	2325-628X	7.	10.	3365-900X	1.	16.
1331-9907	30.	16.	2087-833A	7.	4.	2325-628X	8.	4.	3365-905X	1.	18.
1331-9910	31.	24.	2087-843A	6.	13.	2365-090X	1.	1.	3890-015X	6.	99.
1331-9994	31.	3.	2087-843A	7.	13.	2365-093X	1.	3.	3890-015X	7.	99.
1332-3602	31.	21.	2087-844A	6.	21.	2365-094X	1.	2.	4360-1530	80.	1.
1332-4502	31.	2.	2087-844A	7.	21.	2365-120B	1.	20.			
1335-4401	1.	13.	2087-846X	6.	16.	2365-123X	1.	22.			
1335-4401	2.	16.	2087-846X	7.	16.	2365-132X	7.	1.			
1335-5520	2.	3.	2087-850X	6.	1.	2365-133A	7.	28.			
1338-0102	31.	7.	2087-851X	6.	5.	2365-198X	1.	7.			
1340-5112	1.	25.	2087-852A	6.	3.	2365-198X	2.	18.			
1340-5112	41.	0.	2087-853A	7.	3.	2365-241A	7.	22.			

Fig. 1

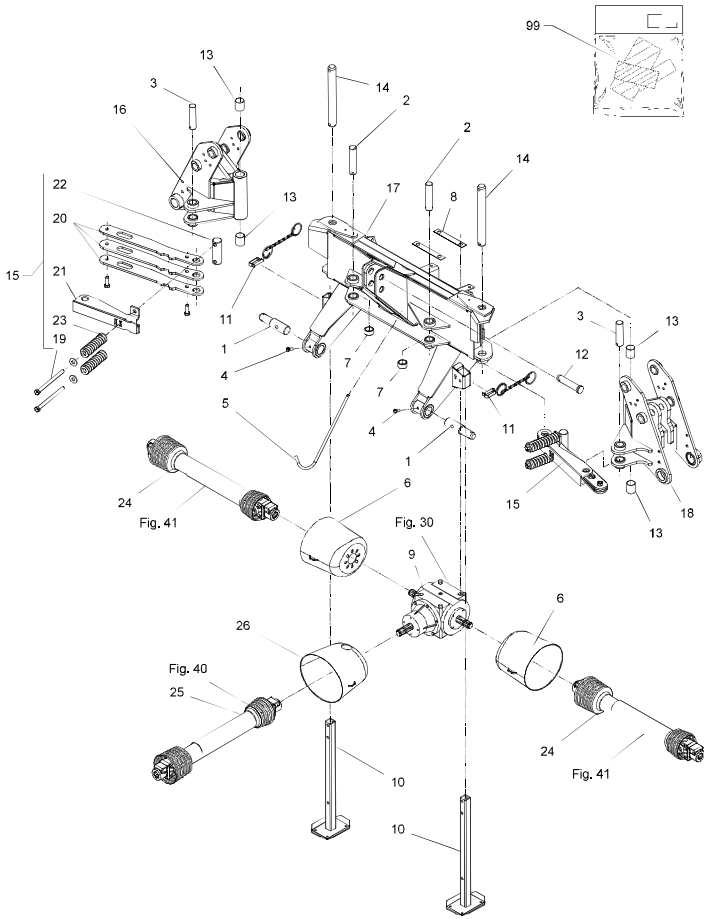


Fig. 2

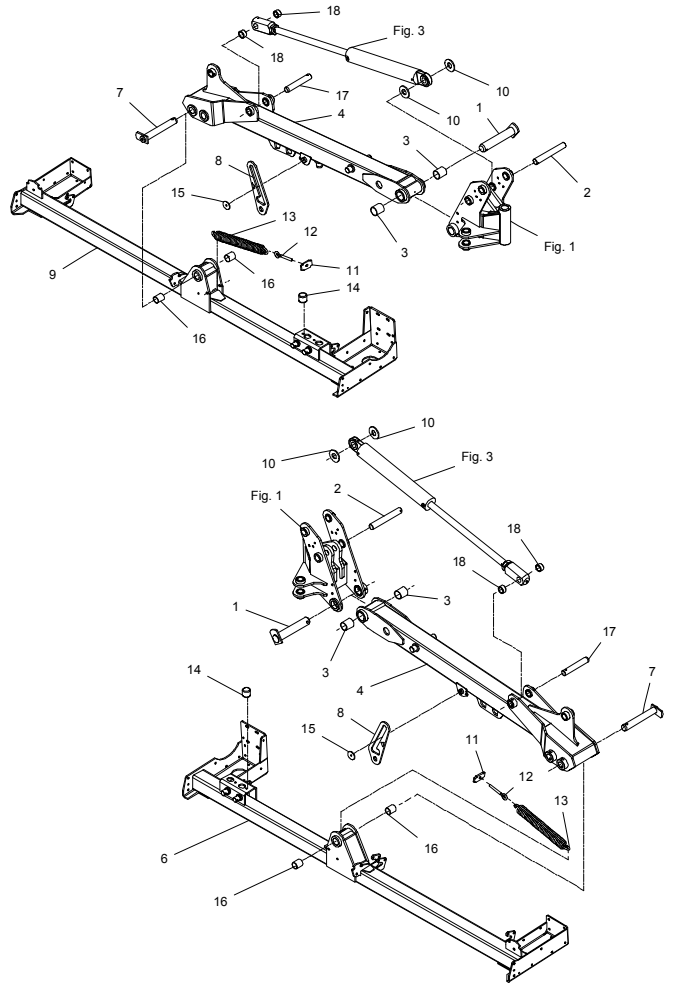


Fig. 3

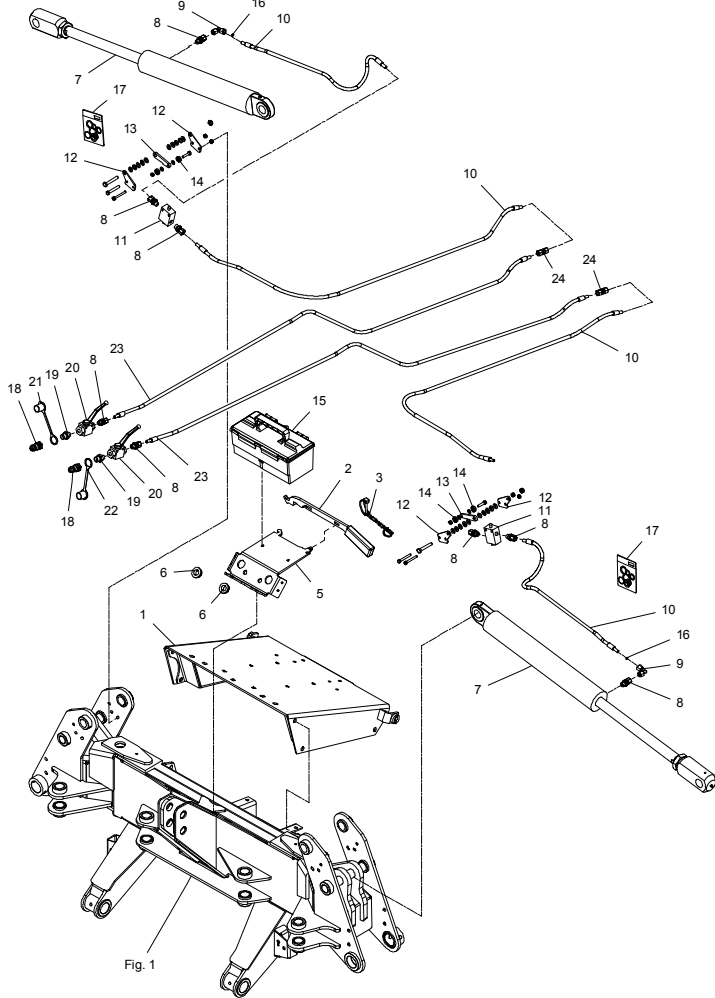


Fig. 4

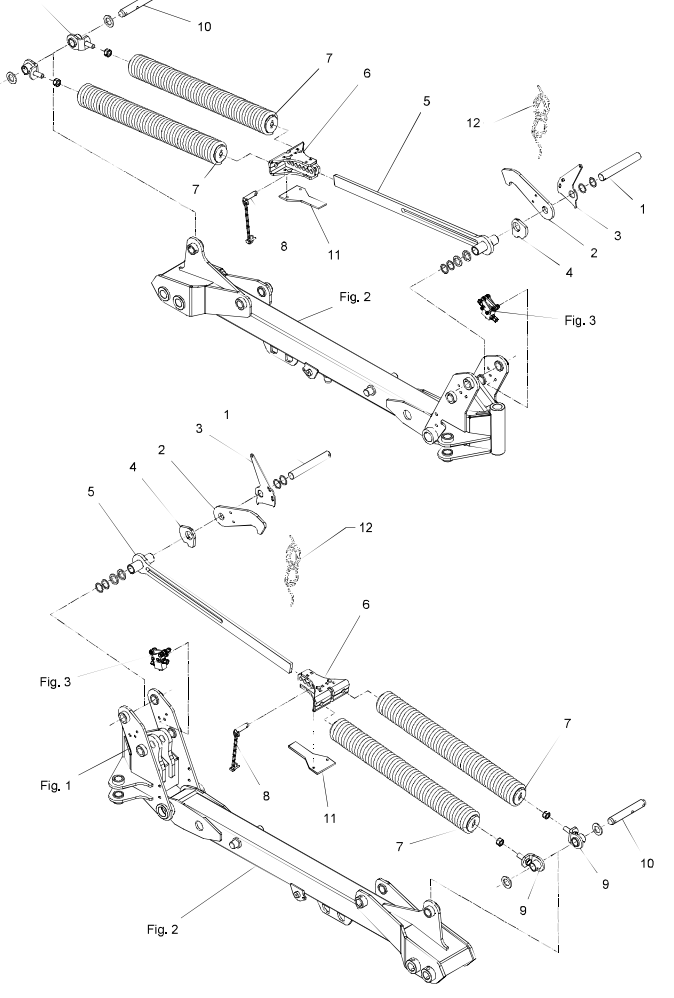




Fig. 5

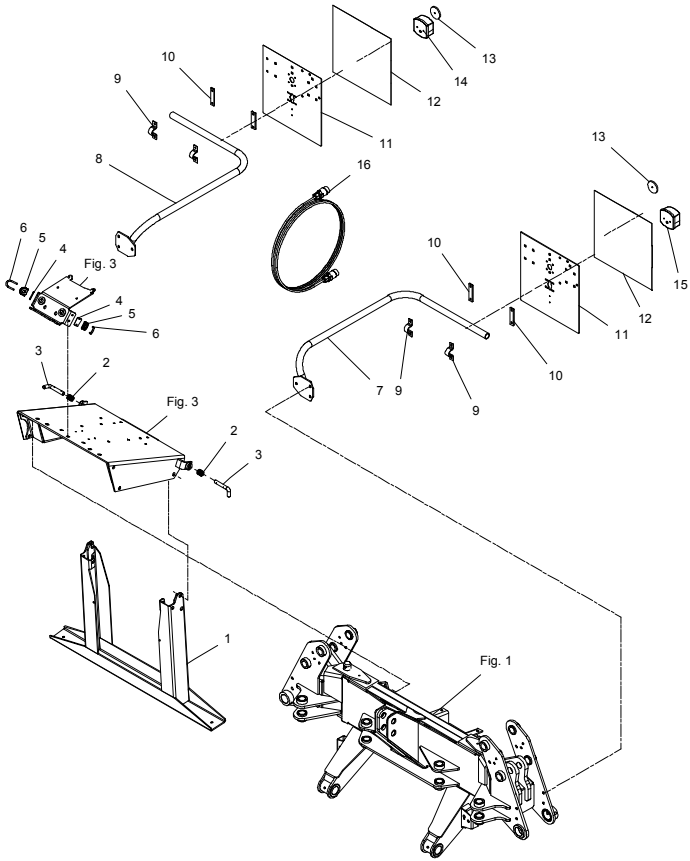


Fig. 6

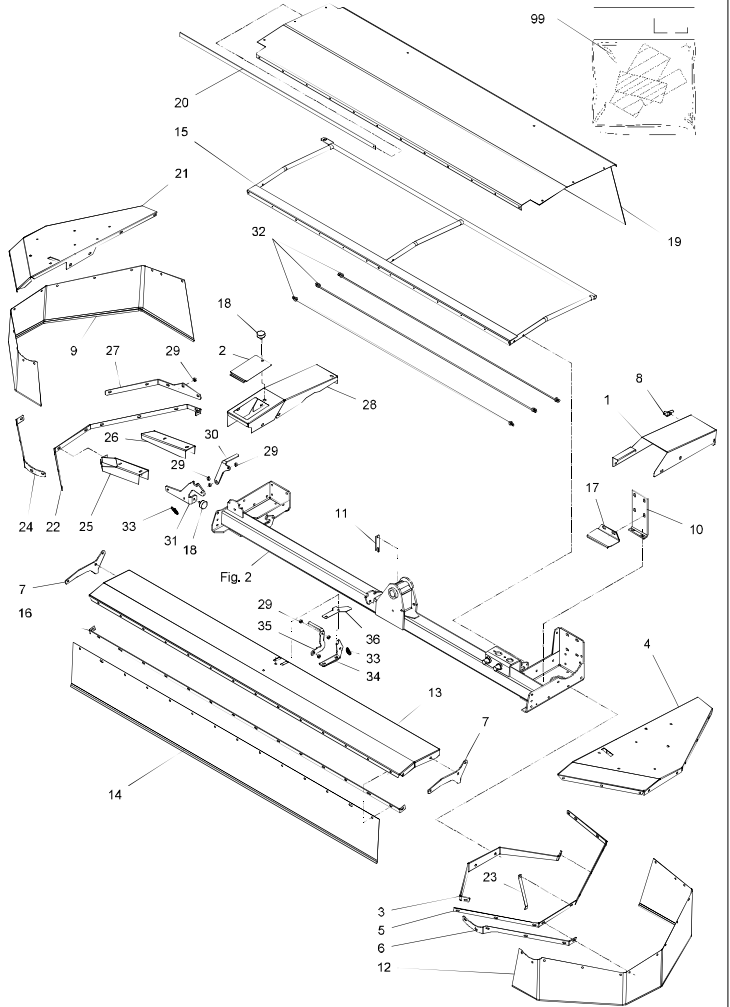


Fig. 7

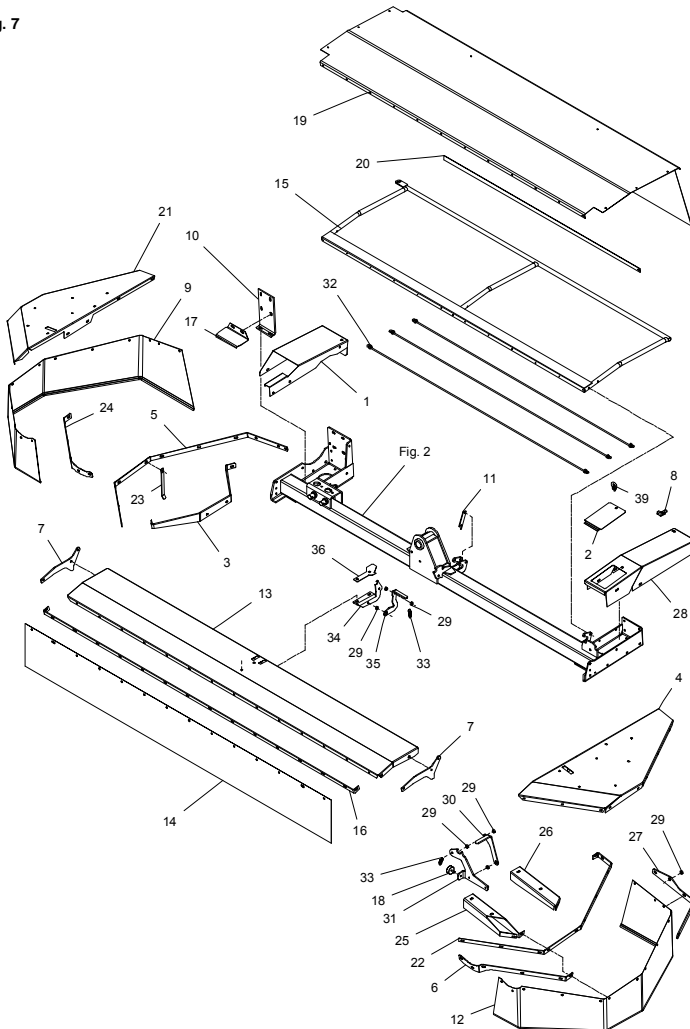


Fig. 8

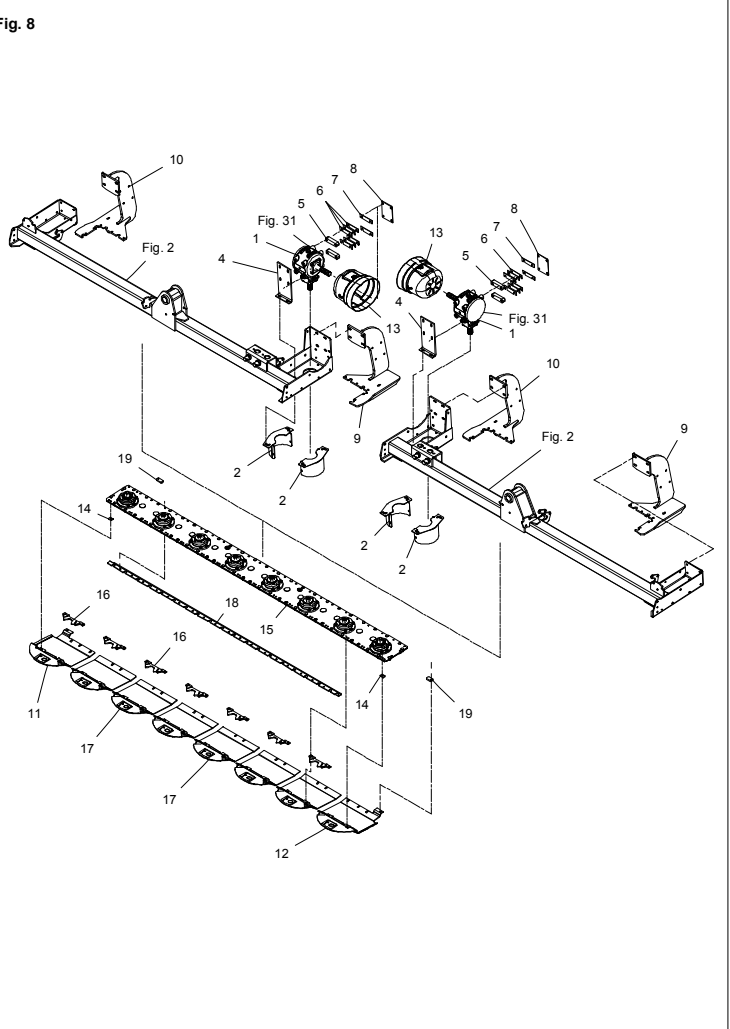


Fig. 9

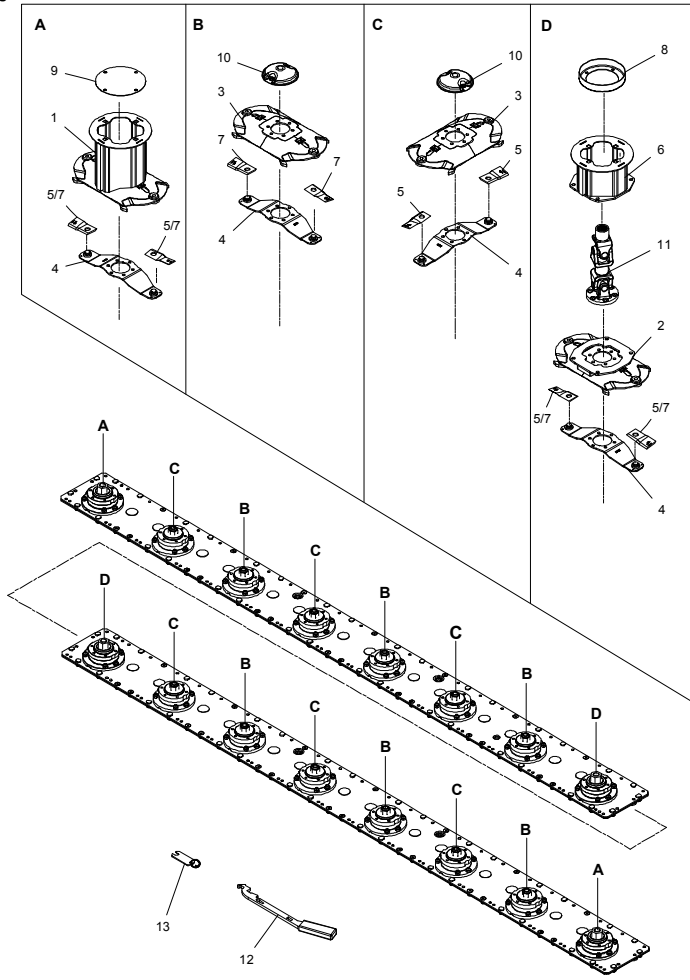


Fig. 10

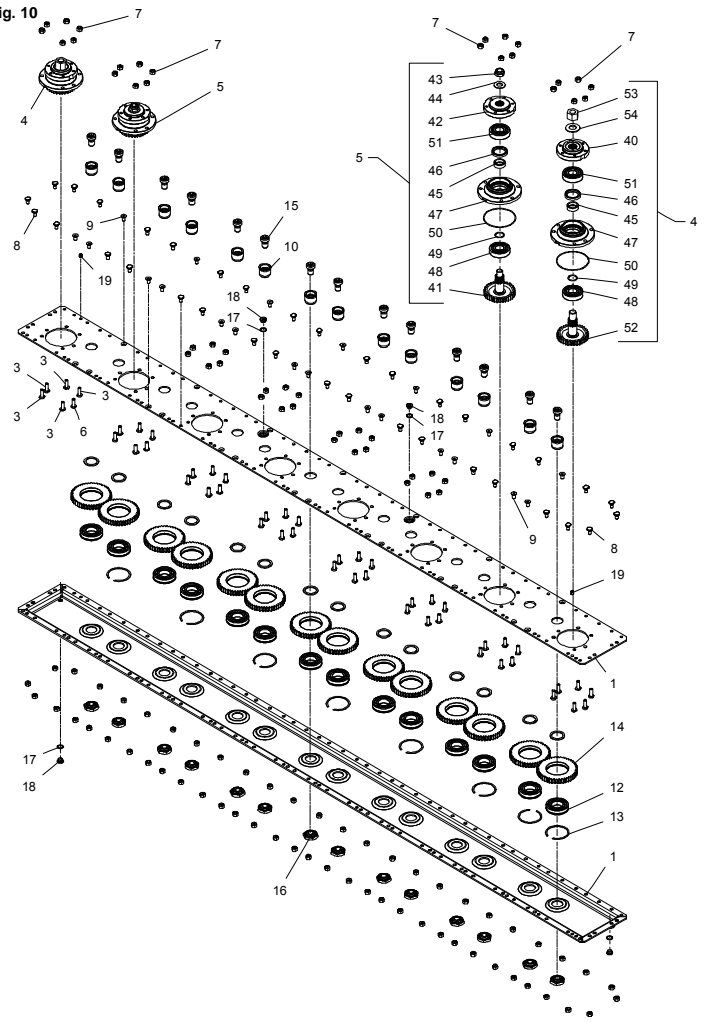


Fig. 11

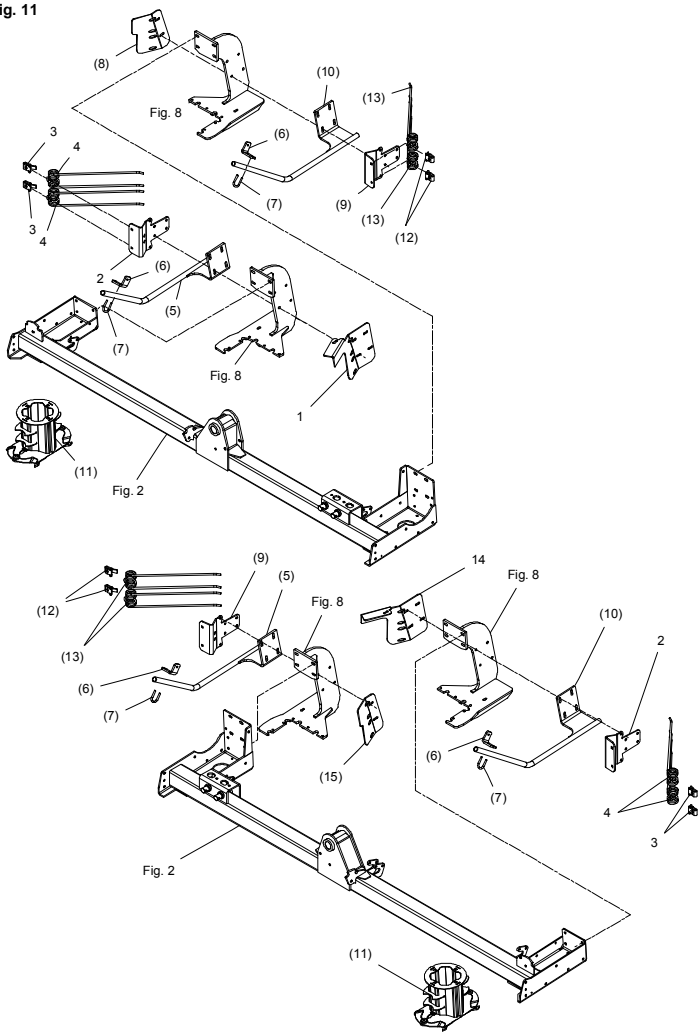


Fig. 30

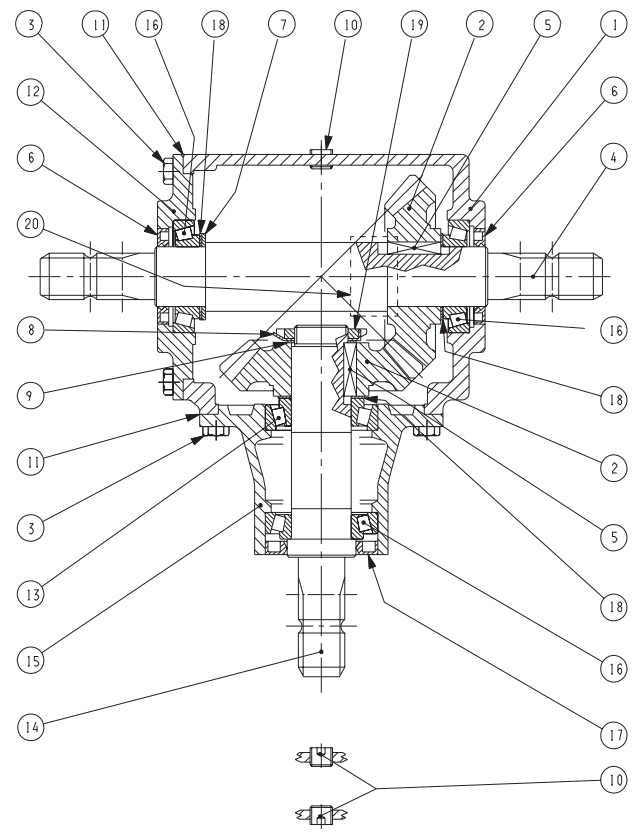


Fig. 31

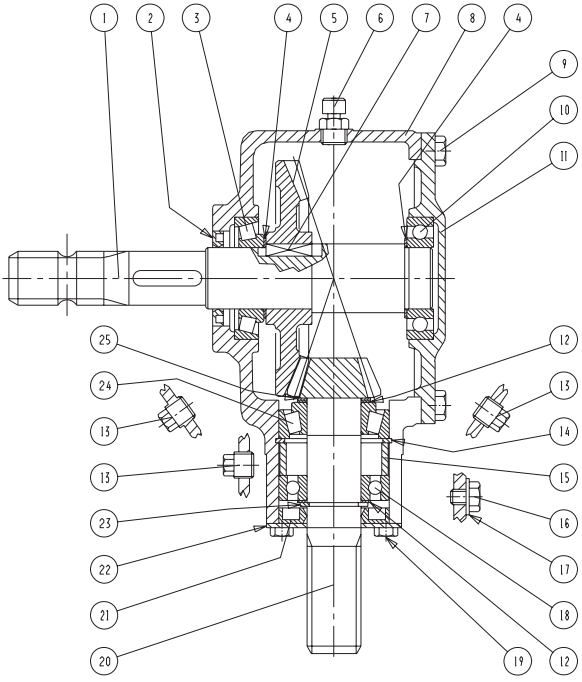
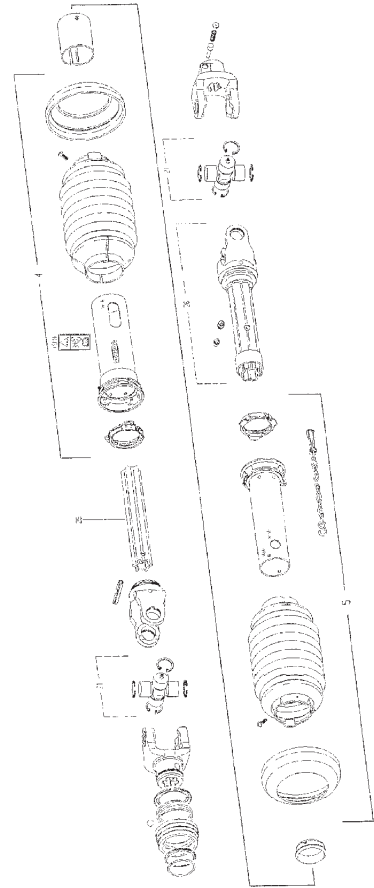


Fig. 40



g. 81

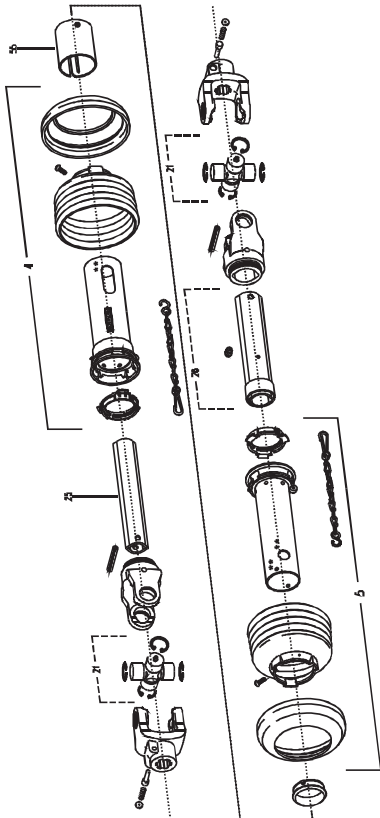


Fig. 80

TILBEHØR - ZUBEHÖR - ACCESSORIES

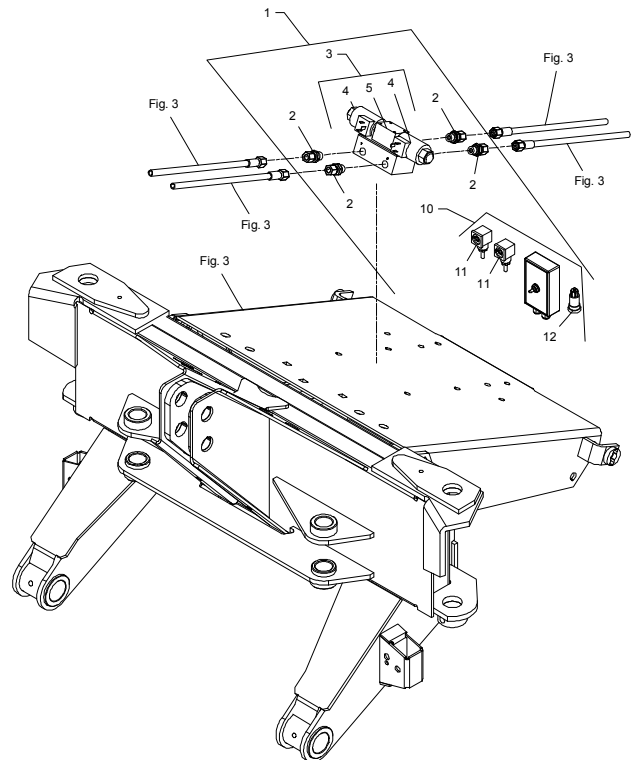
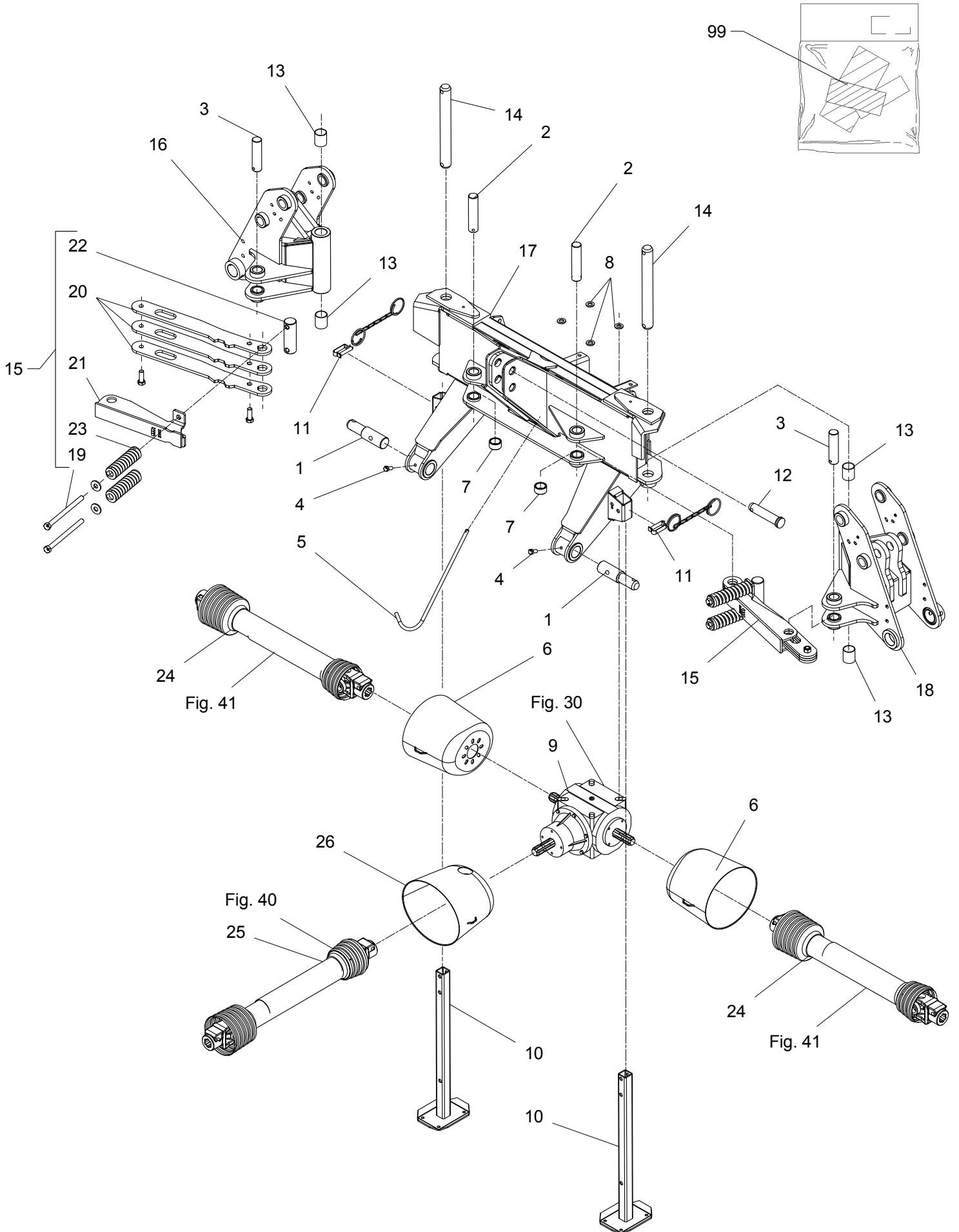
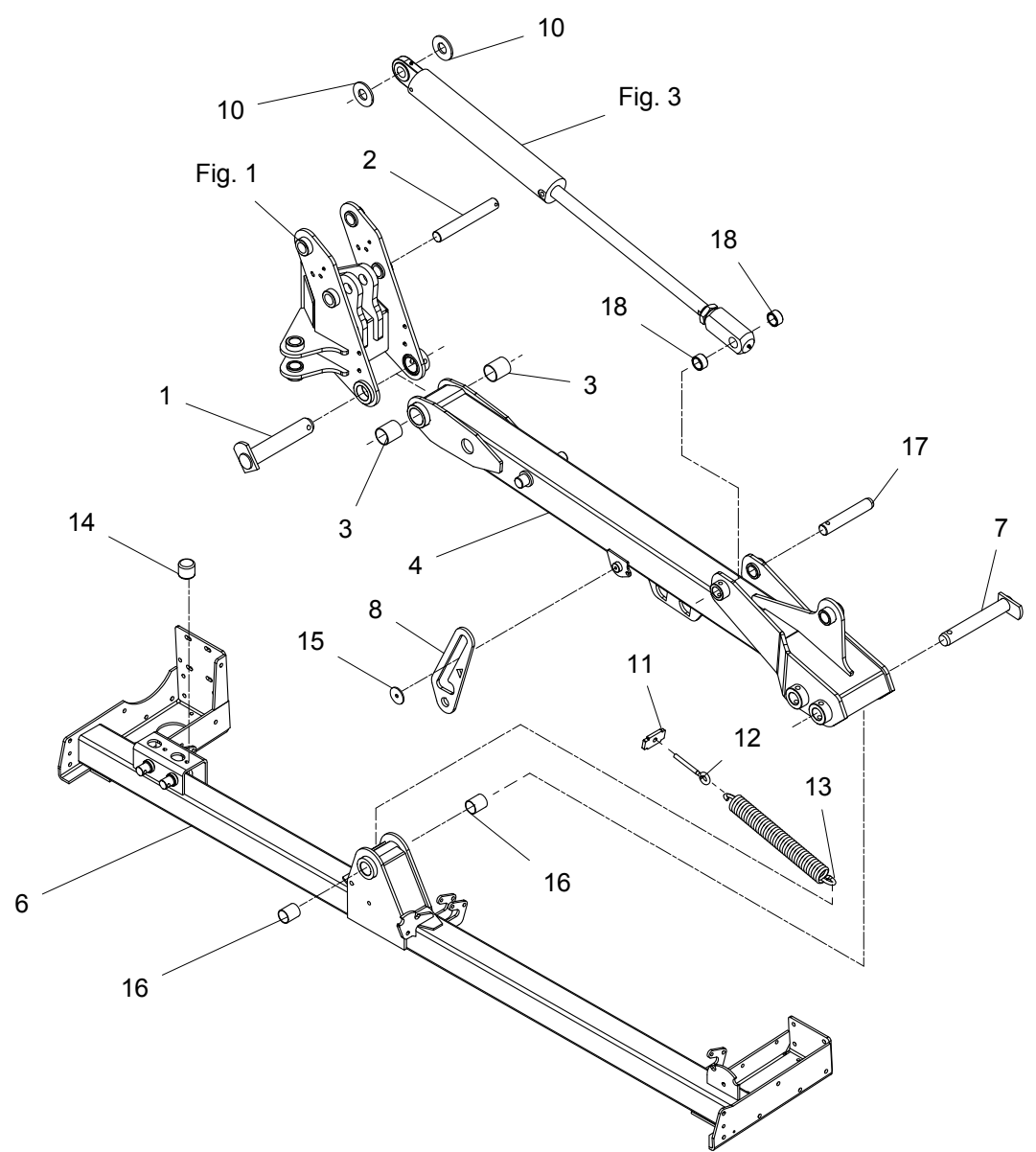
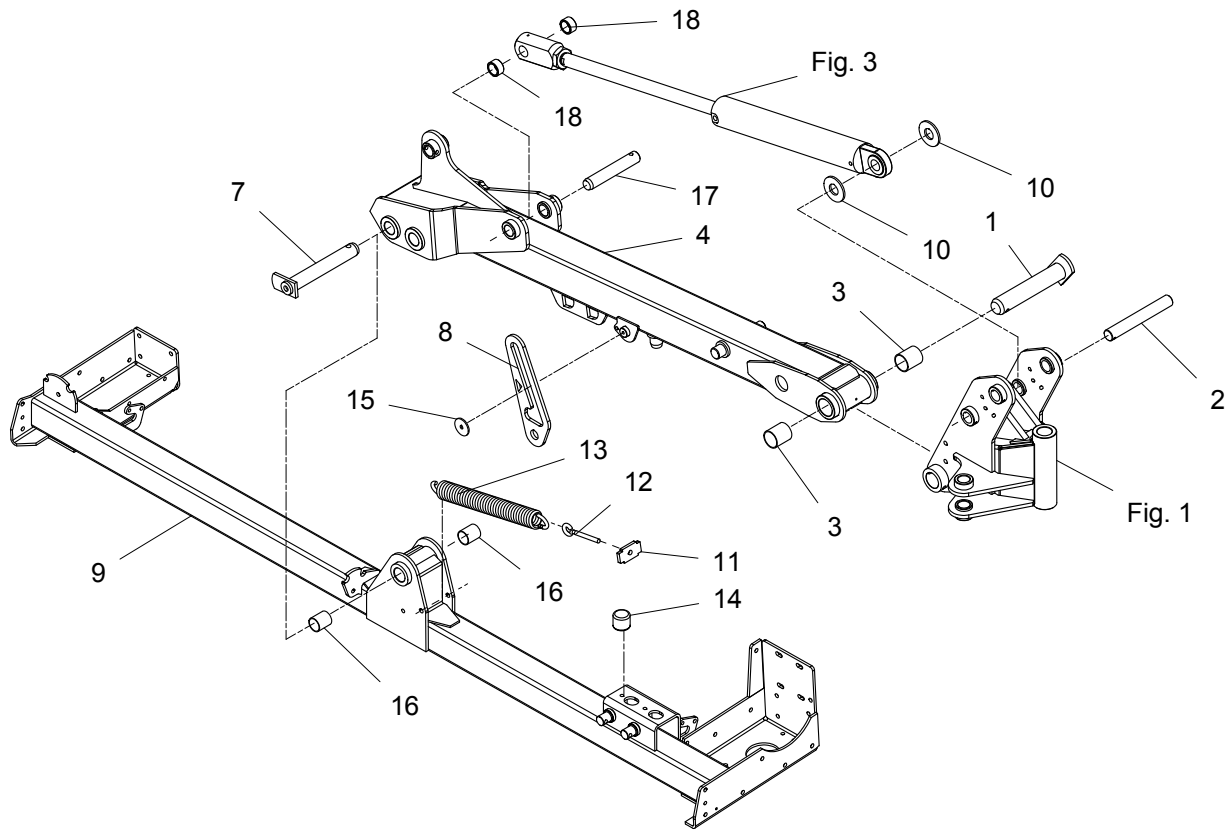


Fig. 1



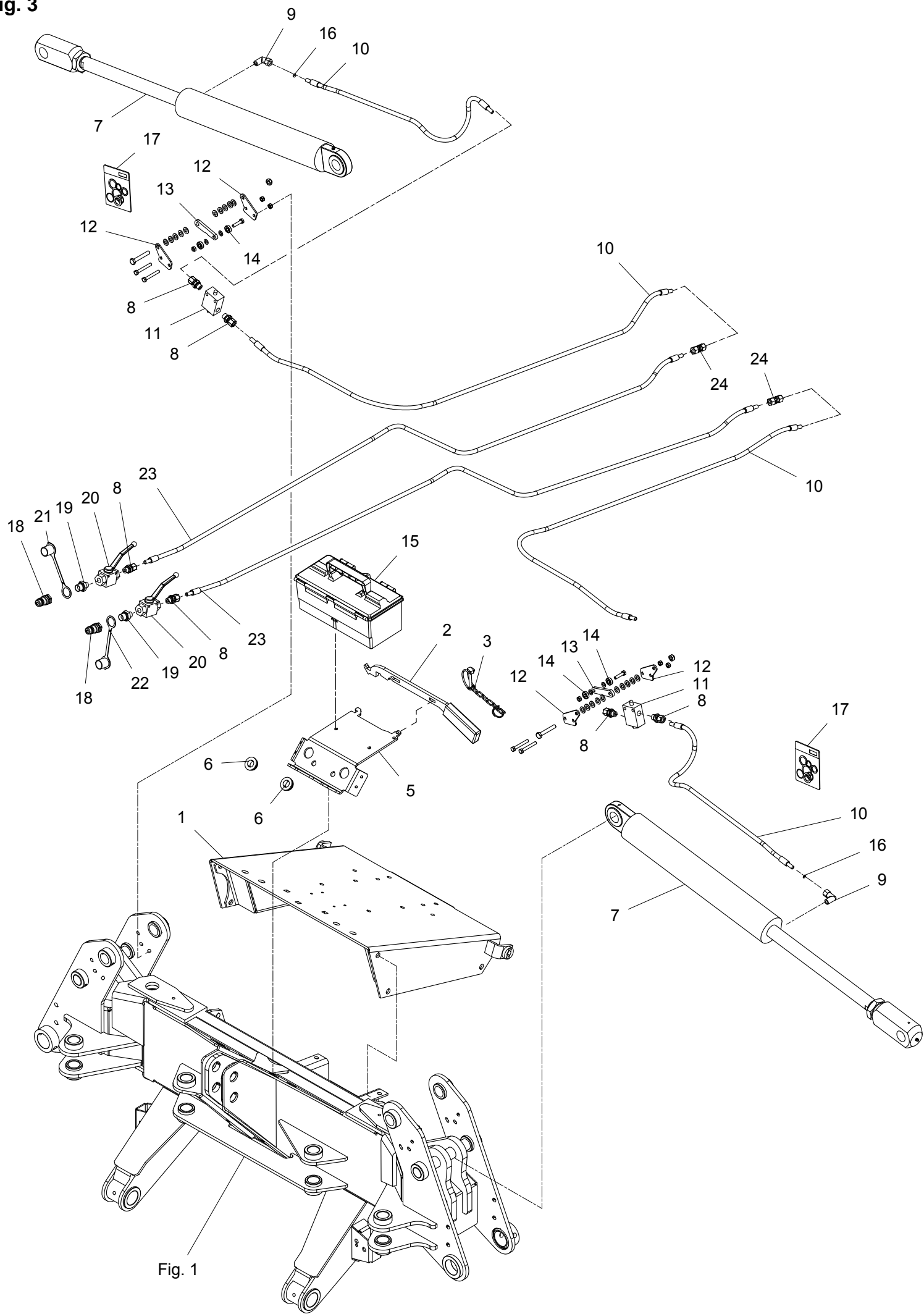
POS.	VARENUMMER	ANTAL	BENÆVNELSE	BEZEICHNUNG	DESIGNATION		
1.	2365-090X	2	TAP KAT. 3 ZAPFEN KAT. 3		DOWEL CAT. 3		
2.	2365-094X	2	TAP ZAPFEN		DOWEL	1251-6503	1
3.	2365-093X	2	TAP ZAPFEN		DOWEL	1251-6503	1
4.	2184-229X	2	BOLT BOLZEN		BOLT	1220-4122	1
5.	2228-249X	1	BØJLE BUEGEL		RAIL	1241-3403 1251-3204	1 1
6.	1393-0174	2	PTO-SKÆRM, OVAL PTO-SCHUTZ, OVAL		PTO-GUARD, OVAL	1213-2126 1241-1304	4 4
7.	2365-198X	2	BØSNING BUCHSE		BUSH		
8.	1241-9988	4	SPEC.SKIVE 17-30,7-3,4 SCHEIBE, SPEC.		WASHER, SPEC.	1213-5324	2
9.	3113-233X	1	VINKELTRÆK, 540 RPM WINKELGETRIEBE, 540 RPM		BEVEL GEAR, 540 RPM		
10.	3365-410X	2	STØTTEBEN ABSTELLSTUETZE		JACK	1252-5501 1433-0292	1 1
11.	2365-313X	2	LÅSETAP FEDERSTECKBOLZEN		PIN LOCK		
12.	1399-0125	1	TAP KAT. 3 ZAPFEN KAT. 3		DOWEL CAT. 3		
13.	1335-4401	4	GLACIERLEJE 44-40-50 GLISSALAGER 44-40-50		BEARING GLISSA 44-40-50		
14.	2225-421A	2	TAP Ø40 L=359 SCHNÄPPER Ø40 L=359		DOWEL Ø40 L=359	1251-5505 1251-8505	2 2
15.	3365-124B	2	STENUDLØSER STEINSCHUTZ		STONE PROTECTION		
16.	3365-900X	1	DREJEKONSOL HØJRE DREHKONSOLE RECHTS		ROTARY BRACKET RIGHT		
17.	3365-073A	1	TOPRAMME TOPRAHMEN		HEADSTOCK		
18.	3365-905X	1	DREJEKONSOL VENSTRE DREHKONSOLE LINKS		ROTARY BRACKET LEFT		
19.	1214-5626	4	STÅLSKRUE M16-220 STAHLSECHSKANTSCHRAUBE M16-220		STEEL SCREW M16-220	1241-4601	1
20.	2365-120B	6	UDLØSERSTANG AUSLÖSER STANGE		RELEASE ROD	1213-5424 1220-5122 1241-4601	2 2 2
21.	3365-122A	2	ÅG JOCK		YOKE		
22.	2365-123X	2	TAP ZAPFEN		DOWEL		
23.	1431-5698	4	TRYKFJEDER DRUCKFEDER		COMPRESSION SPRING		
24.	1340-5117	2	KRAFTOVERFØRINGSAKSEL GELENKWELLE		PTO SHAFT		
25.	1340-5112	1	KRAFTOVERFØRINGSAKSEL GELENKWELLE		PTO SHAFT		
26.	2210-961X	1	PTO SKÆRM SCHUTZ FÜR GELENKWELLE		PTO GUARD	1165-0186 1213-2126 1241-1304	3 4 4
99.	3089-017X	1	FJEDER FEDER		SPRING		

Fig. 2



POS.	VARENUMMER	ANTAL	BENÆVNELSE	BEZEICHNUNG	DESIGNATION		
1.	3325-656X	2	TAP ZAPFEN		DOWEL	1251-3601	1
						1251-5602	1
						1251-8601	1
2.	2365-445X	2	TAP ZAPFEN		DOWEL		
3.	1335-5520	4	GLACIERLEJE 55-50-60 GLISSALAGER 55-50-60		BEARING GLISSA 55-50-60		
4.	3365-830X	2	UDLIGGER AUSLEGER		SPINNAKER		
6.	3322-124A	1	STEL RAHMEN		FRAME	1215-3320	2
						1220-3321	2
7.	3321-980X	2	TAP ZAPFEN		DOWEL	1241-6702	1
						1251-3501	1
						1251-5503	1
						1251-8501	1
						1313-1101	1
8.	2365-842X	2	LÅS SCHLOSS		LOCK	1241-7601	1
						1251-7501	1
						1254-4201	1
9.	3322-120A	1	STEL RAHMEN		FRAME	1213-2224	1
						1219-0217	1
10.	2365-625X	4	SKIVE SCHEIBE		WASHER		
11.	2365-854X	2	BESLAG BESCHLAG		SUPPORT	1214-4430	1
						1220-4321	2
						1241-3403	3
12.	1392-0110	2	ØJEBOLT M12-123 AUGENBOLZEN M12-123		EYE BOLT M12-123		
13.	1432-6698	2	TREKFJEDER ZUGFEDER		TENSION SPRING		
14.	1393-0110	2	GUMMIBUFFE GUMMIBUFFER		RUBBER BUFFER	1213-3224	1
						1241-2502	1
15.	2365-893X	2	SKIVE SCHEIBE		WASHER	1213-3222	1
16.	1335-4401	4	GLACIERLEJE 44-40-50 GLISSALAGER 44-40-50		BEARING GLISSA 44-40-50	1241-8705	2
						1251-5401	1
						1251-7406	3
17.	2322-132X	2	TAP ZAPFEN		DOWEL	1251-5406	1
						1251-7408	1
18.	2365-198X	4	BØSNING BUCHSE		BUSH		

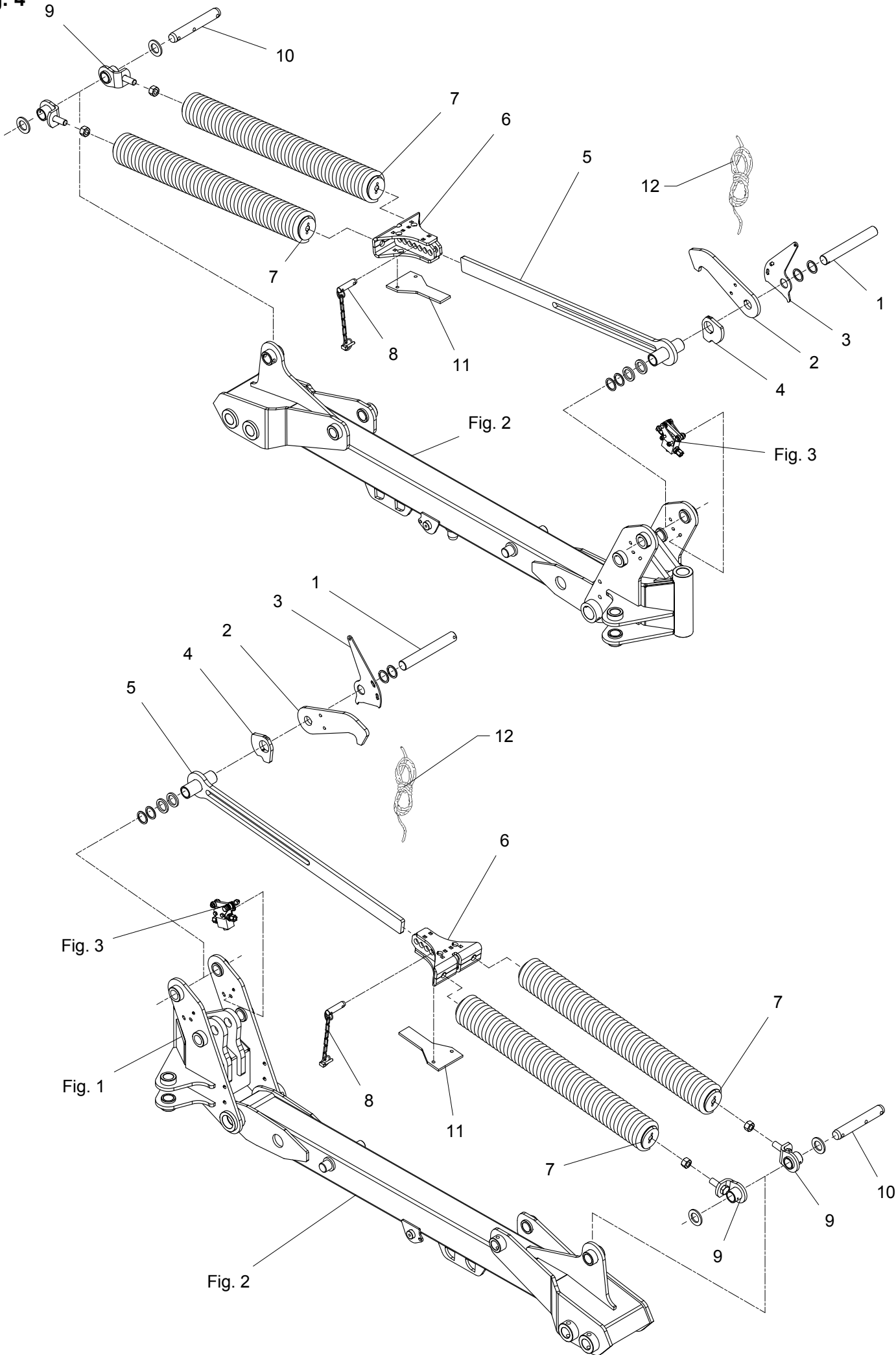
Fig. 3





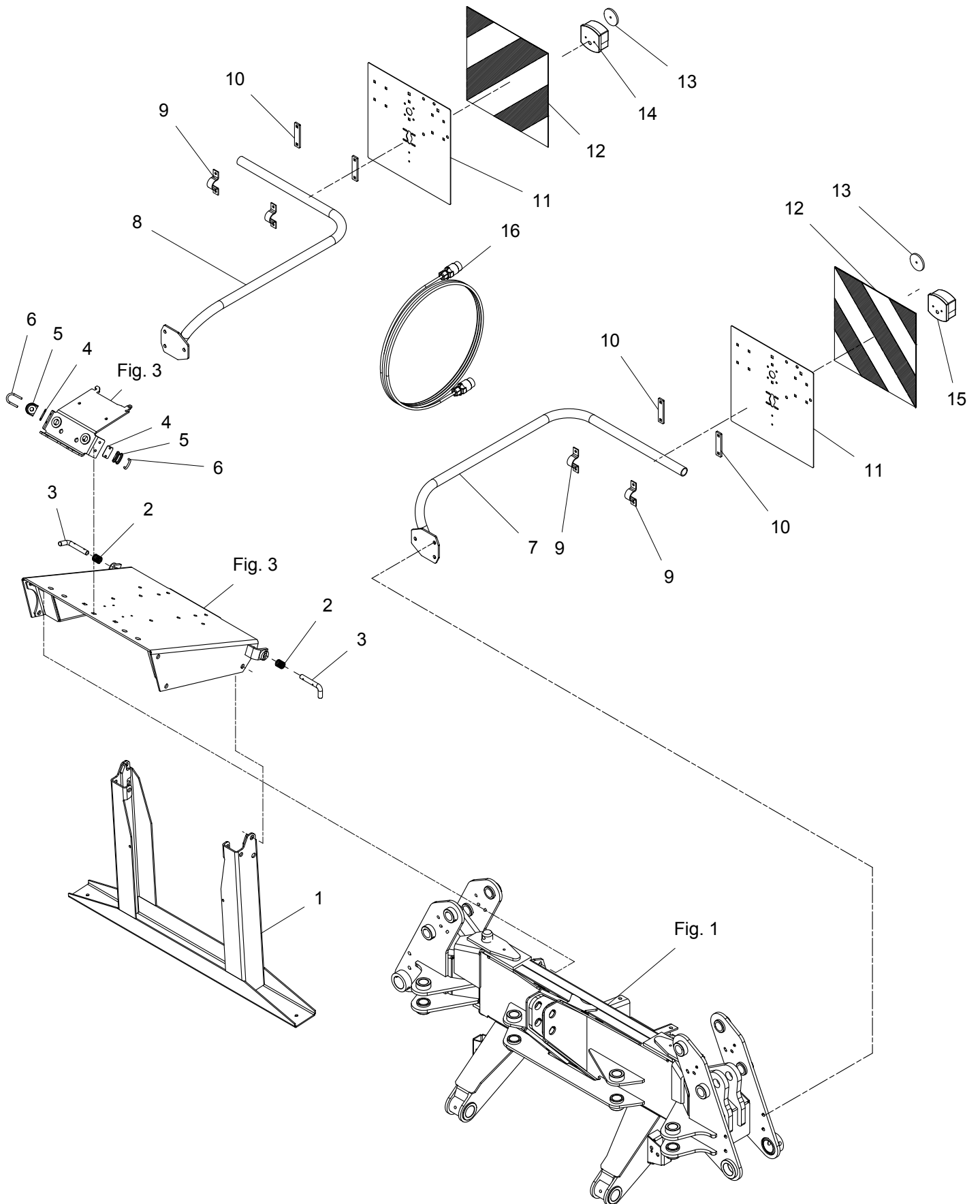
POS.	VARENUMMER	ANTAL	BENÆVNELSE	BEZEICHNUNG	DESIGNATION		
1.	3365-299X	1	KONSOL KONSOLE		BRACKET	1213-5424	4
						1220-5321	4
						1241-4505	4
2.	3089-712X	1	VÆRKTØJ WERKZEUG		TOOL		
3.	3224-089X	1	KÆDE MED SPLIT KETTE MIT SPLINTE		CHAIN WITH PIN		
5.	2365-574X	1	BESLAG BESCHLAG		FITTING	1213-3322	3
						1220-3321	3
						1220-3924	1
						1241-2502	3
6.	2227-637X	2	LEJEBØSNING LAGERBUECHSE		BEARING BUSH		
7.	1317-3002	2	TREKCYLINDER ZUGZYLINDER		DRAWING CYLINDER		
8.	1311-8534	4	FORSKRUNING VERSCHRAUBUNG		SCREWED CONNECTION		
9.	1311-8525	2	VINKELFORSKRUNING - L10 WINKELVERSCHRAUBUNG - L10		ANGLE COUPLING - L10		
10.	1317-5010	4	SLANGE 1/4"-900 SCHALUCH 1/4"-900		HOSE 1/4"-900		
11.	1317-0107	2	VENTIL VENTIL		VALVE		
12.	2321-952X	4	MONTERINGSPLADE MONTIERUNGSPLATTE		MOUNTING PLATE	1214-2226	2
						1214-3228	1
						1220-2321	2
						1220-3321	1
						1241-2402	10
13.	2321-954X	2	RULLEARM ROLLEARM		ROLLER ARM	1214-2122	1
						1220-2321	1
						1241-1202	2
14.	1331-3107	4	KUGLELEJE KUGELLAGER		BALL BEARING		
15.	1399-0390	2	VÆRKTØJSKASSE WERKZEUGKASTEN		TOOL BOX		
16.	2010-394X	2	DYSE DÜSE		NOZZLE		
17.	1317-9831	2	PAKNINGSSÆT DICHTUNGSSATZ		SET OF GASKETS		
18.	1317-0302	2	STIK F/LYNKOBLING ANSCHLUSS F/SCHNELLKUPPLUNG		CONNECTION F/QUICK-COUPLING		
19.	1311-2304	2	BRYSTNIPPEL NIPPEL		NIPPLE		
20.	1311-8533	2	KUGLEHANE KUGELHAHN		BALL TAP		
21.	1393-0138	1	BESKYTTELSSESHETTE GUL SCHUTZKAPPE GELB		PROTECTION CAP YELLOW		
22.	1311-1411	1	RØRFORSKRUNING ROHRVERSCHRABUNG		PIPE COUPLING		
23.	1317-5011	2	SLANGE 1/4"-1500 SCHALUCH 1/4"-1500		HOSE 1/4"-1500		
24.	1311-8510	2	FORSKRUNING VERSCHRAUBUNG		FITTINGS		

Fig. 4



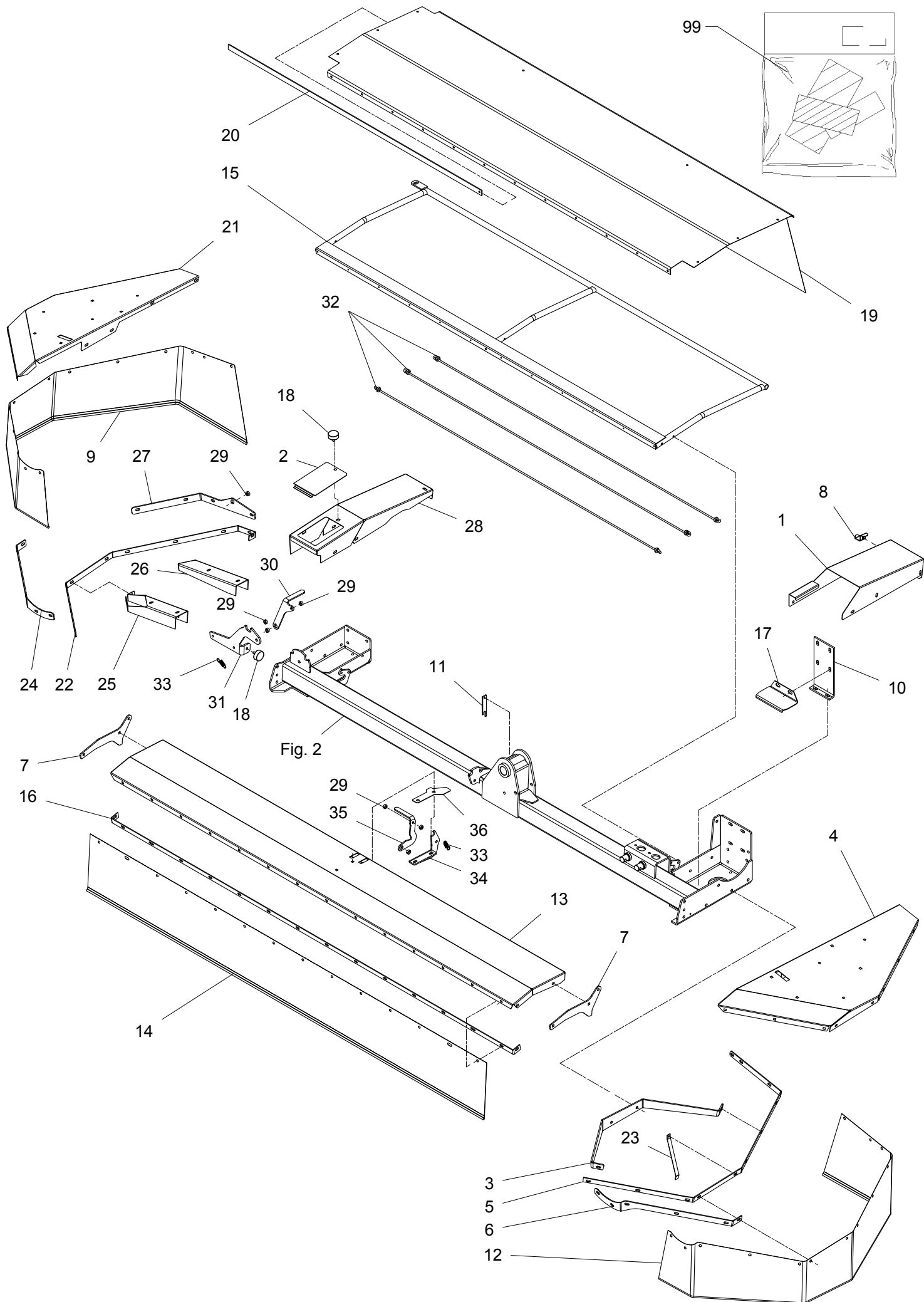
POS.	VARENUMMER	ANTAL	BENÆVNELSE	BEZEICHNUNG	DESIGNATION		
1.	2365-445X	2	TAP ZAPFEN		DOWEL		
2.	2365-825X	2	KROG HAGEN		HOOK	1241-7802	3
						1241-8907	2
3.	2365-823X	2	UDLØSER AUSLØSER		RELEASE	1215-3320	2
						1220-3321	2
4.	2321-866X	2	KURVESTYR FÜHRUNGSPLATTE		STEERING PLATE	1213-2224	1
						1219-0217	1
5.	3365-870X	2	FJEDER TRÆKSTANG FEDER ZUGSTANGE		SPRING DRAWBAR	1313-1101	1
6.	3365-873X	2	FJEDERBESLAG FEDERBESCHLAG		SPRING BRACKET		
7.	3365-157X	4	TREKFJEDER KPL ZUGFEDER KPL		TENSION SPRING CPL	1213-6422	1
8.	3365-876X	2	TAP ZAPFEN		DOWEL		
9.	3365-877X	4	FJEDERHOLDER FEDERHALTER		SPRING SUPPORT	1220-6122	1
						1313-1101	1
10.	2321-979X	2	TAP ZAPFEN		DOWEL	1241-8705	2
						1251-5401	1
						1251-7406	1
11.	2365-824X	2	GLIDEPLADE PEHD GLEITPLATTE PEHD		SLIDEPLATE PEHD	1215-3320	2
						1220-3321	2
						1241-2401	2
12.	2365-403X	2	SNOR 5500 SEIL		STRING		

Fig. 5



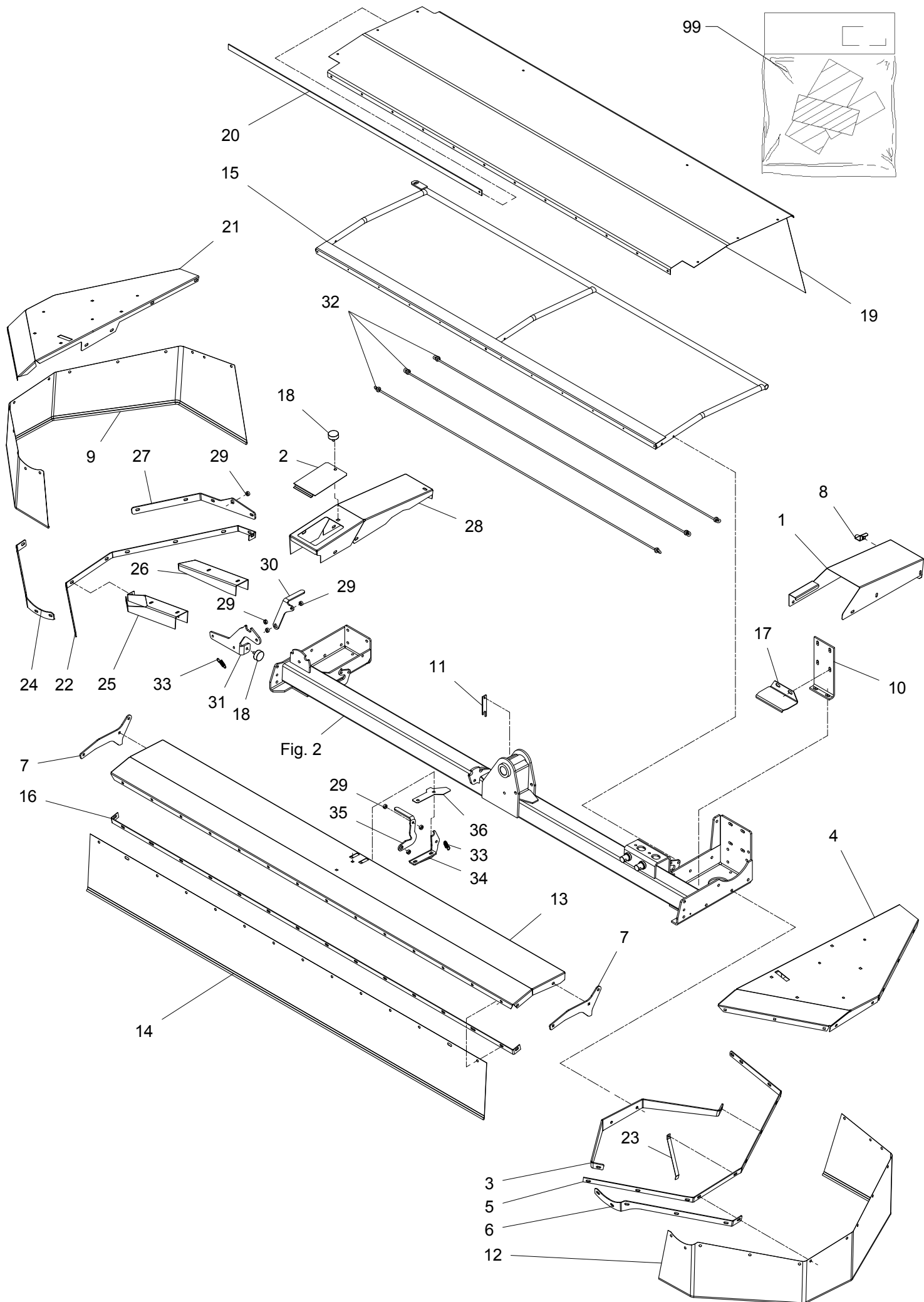
POS.	VARENUMMER	ANTAL	BENÆVNELSE	BEZEICHNUNG	DESIGNATION		
1.	3365-295X	1	STØTTEBEN ABSTELLSTUETZE		JACK	1213-5324	4
						1220-5321	4
						1241-4505	4
2.	1431-3298	2	TRYKFJEDER DRUCKFEDER		COMPRESSION SPRING		
3.	2365-396X	2	TAP SCHNÄPPER		DOWEL	1241-4304	1
						1251-3204	2
4.	2365-404X	2	UNDERLAG ZWISCHENLAGE		INTERMEDIATE PLATE		
5.	2365-366X	2	PORCELÆNSØJE PORZELAN OESE		PORCELAIN EYE		
6.	2365-367X	2	BØJLESKRUE SCHRAUBE		SCREW		
7.	3322-298X	1	TAVLEHOLDER, V. LICHTKONSOLE, LI.		BRACKET FOR LIGHT, LE.	1213-4421	1
						1214-4720	2
						1220-4321	3
						1241-3403	5
8.	3322-220X	1	TAVLEHOLDER, H. LICHTKONSOLE, RE.		BRACKET FOR LIGHT, RI.	1213-4421	1
						1214-4720	2
						1220-4321	3
						1241-3403	5
9.	1311-8648	4	RØRHOLDER ROHRSCHELLE		SUPPORT FOR TUBE	1215-2224	2
						1220-2321	2
10.	0661380	4	MELLEMLÆGSPLADE ZWISCHENPLATTE		INTERMEDIATE PLATE		
11.	2520-183X	2	ADVARSELSSKILT WARNTAFEL ROSTFREI		WARNING SIGN	1216-1156	4
						1220-1322	4
12.	PR80-6604	2	SELVKLÆBENDE ADVARSELSFOLIE SELBSTKLEBENDE WARNFOLIE		SELF-ADHESIVE WARNING FOIL		
13.	1391-0600	2	REFLEX RØD RUECKSTRAHLER ROT		REFLECTION RED		
14.	0652510	1	TRE-RUM-LYGTE H. DREIKAMMERLEUCHTE RECHTS		THREE-ROOM-LAMP RIGHT		
15.	0652480	1	TRE-RUM-LYGTE V. DREIKAMMERLEUCHTE LINKS		THREE-ROOM-LAMP LEFT		
16.	0687440	1	HOVEDLEDNING HAUPTKABEL KPL. 6 ADRIG		MAINS		

Fig. 6



POS.	VARENUMMER	ANTAL	BENÆVNELSE	BEZEICHNUNG	DESIGNATION		
1.	2087-850X	1	SKÆRM SCHUTZ		GUARD	1213-3322	1
						1213-4322	2
						1220-3321	1
						1220-4321	2
						1241-2502	2
1241-3403	4						
2.	2325-336X	1	DÆKSEL DECKEL		COVER	1241-2404	1
3.	2087-852A	1	SKÆRMBÆRER SCHIRMTREAGER		GUARD HOLDER		
4.	2087-833A	1	SKÆRM, VENSTRE SCHUTZ, LINKE		GUARD, LEFT	1213-4322	3
						1220-4321	3
						1241-2505	6
5.	2087-851X	1	SKINNE SCHIENE		RAIL		
6.	2322-237X	1	SKINNE F. SIDESKÆRM SCHIENE F. SEITENSCHUTZ		RAIL F. SIDE GUARD		
7.	2322-240X	2	HÆNGSEL SCHARNIER		HINGE	1213-3322	3
						1220-3321	3
						1241-2502	6
8.	2325-603X	1	BESLAG BESCHLAG		CLAMP	1215-2222	1
						1220-2321	1
						1241-2502	1
9.	2322-245X	1	DUG TUCH		CANVAS	1215-3226	3
						1215-3228	7
						1220-3321	10
						1241-2502	8
10.	2325-628X	1	STIVER STUETZE		SUPPORT	1213-4224	4
						1213-4327	2
						1241-3403	8
11.	2325-335X	1	STOP STOP		STOP	1214-2126	1
						1220-2321	1
						1241-1202	1
12.	2322-246X	1	DUG TUCH		CANVAS	1215-3226	3
						1215-3228	6
						1220-3321	9
						1241-2502	7
13.	2087-843A	1	FORSKÆRM SCHUTZ, FORDERE		GUARD, FRONT		
14.	2087-859A	1	DUG, FORRESTE TUCH, VORDERE		CANVAS, FRONT	1215-3226	4
						1215-3228	13
						1220-3321	17
						1241-2502	17
15.	3325-595X	1	BØJLE BUEGEL		HOOP	1213-3322	1
						1213-3622	3
						1213-4622	3
						1220-3122	3
						1220-3321	3
						1220-4321	3
						1241-2404	1
						1393-0105	2
16.	2087-846X	1	SKINNE SCHIENE		RAIL	1213-3322	3
						1220-3321	3
						1241-2502	6
17.	2087-794X	1	SKÆRM ABSCHIRMUNG		GUARD		
18.	1393-0186	2	GUMMIBUFFE GUMMIPUFFER		RUBBER BUFFER		
19.	2320-844A	1	DUG TUCH		CANVAS	1219-0599	12
						1241-1206	12

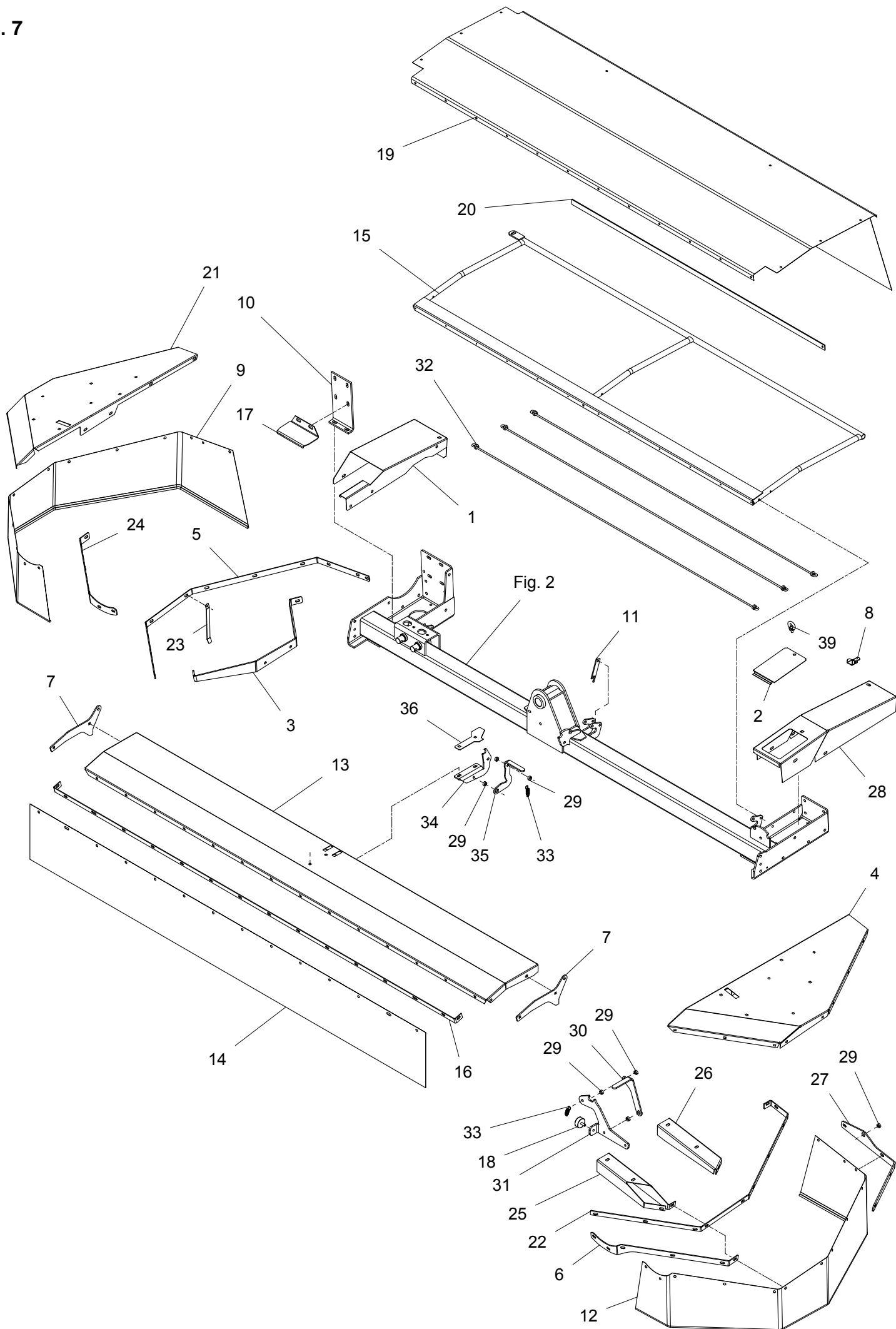
Fig. 6





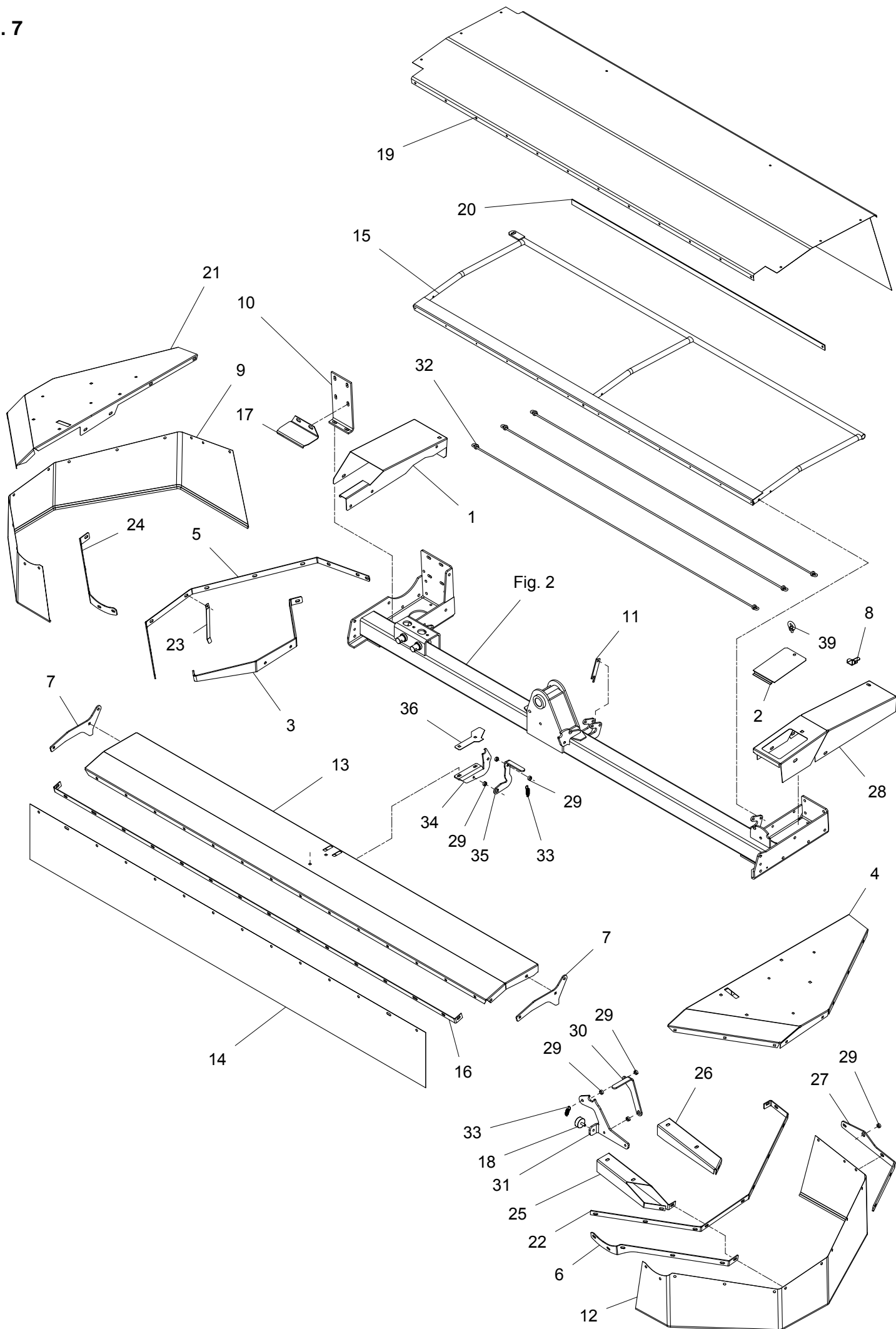
POS.	VARENUMMER	ANTAL	BENÆVNELSE	BEZEICHNUNG	DESIGNATION		
20.	2228-791X	1	SKINNE SCHIENE		RAIL	1213-2224	1
						1241-1304	2
21.	2087-844A	1	SKÆRM, HØJRE SCHUTZ, RECHTE		GUARD, RIGHT	1213-4322	3
						1220-4321	3
						1241-2505	3
22.	2365-242A	1	SKINNE SCHIENE		RAIL		
23.	2222-343X	1	STIVER STÜTZE		STRUT		
24.	2322-236X	1	HOLDER HALTER		SUPPORT		
25.	2322-145X	1	KONSOL KONSOLE		BRACKET		
26.	2322-146X	1	KONSOL KONSOLE		BRACKET		
27.	2321-641X	1	HÆNGSEL SCHARNIER		HINGE		
28.	2322-143X	1	SKÆRM SCHUTZ		GUARD	1220-3922	1
						1241-1304	3
29.	2322-243X	7	BØSNING BUCHSE		BUSH	1241-6702	1
30.	2322-238X	1	LÅS SCHLOSS		LOCK		
31.	2322-144X	1	HÆNGSEL SCHARNIER		HINGE	1214-3122	1
						1220-3321	1
32.	3325-291X	3	STROP STROPP		STRAP	1213-2222	2
						1220-2321	2
						1241-1304	6
33.	1432-2297	2	TREKFJEDER ZUGFEDER		TENSION SPRING		
34.	2322-234X	1	HÆNGSEL SCHARNIER		HINGE		
35.	2322-235X	1	LÅS SCHLOSS		LOCK		
36.	2322-239X	1	SKÆRM SCHUTZ		GUARD		
99.	3890-015X	1	JF-TRANSFER F/GXS 9005 JF-TRANSFER F/GXS 9005		JF-TRANSFER F/GXS 9005		

Fig. 7



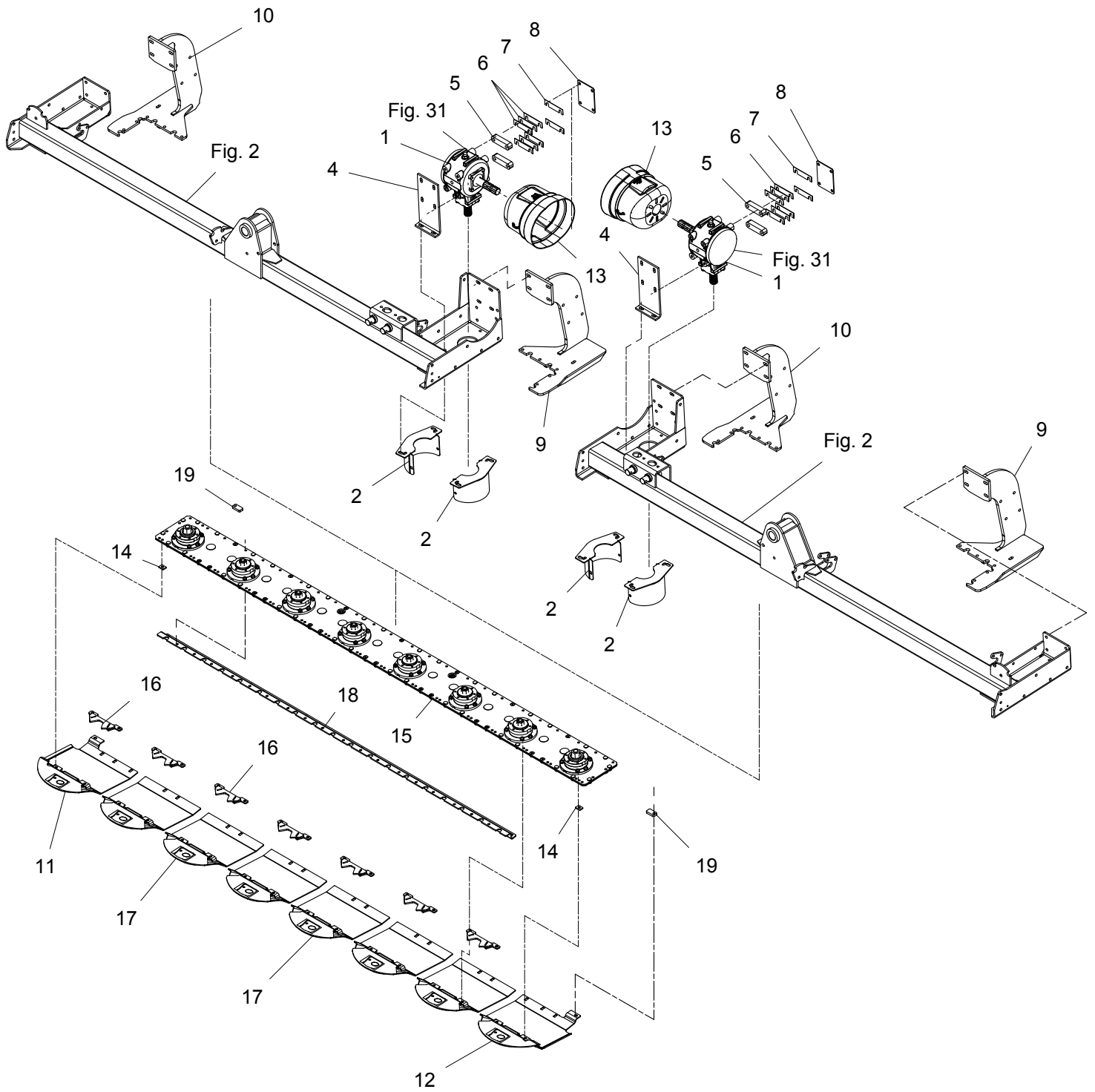
POS.	VARENUMMER	ANTAL	BENÆVNELSE	BEZEICHNUNG	DESIGNATION		
1.	2365-132X	1	SKÆRM SCHUTZ		GUARD	1213-3322	1
						1213-4322	2
						1220-3321	1
						1220-4321	2
						1241-2502	2
1241-3403	4						
2.	2325-336X	1	DÆKSEL DECKEL		COVER	1241-2404	1
3.	2087-853A	1	SKÆRMBÆRER SCHUTZHALTER		HOLDER FOR GUARD		
4.	2087-833A	1	SKÆRM, VENSTRE SCHUTZ, LINKE		GUARD, LEFT	1213-4322	3
						1220-4321	3
						1241-2505	6
5.	2087-855X	1	SKINNE SCHIENE		RAIL		
6.	2322-237X	1	SKINNE F. SIDESKÆRM SCHIENE F. SEITENSCHUTZ		RAIL F. SIDE GUARD		
7.	2322-240X	2	HÆNGSEL SCHARNIER		HINGE	1213-3322	3
						1220-3321	3
						1241-2502	6
8.	2325-603X	1	BESLAG BESCHLAG		CLAMP	1215-2222	1
						1220-2321	1
						1241-2502	1
9.	2322-245X	1	DUG TUCH		CANVAS	1215-3226	3
						1215-3228	7
						1220-3321	10
						1241-2502	8
10.	2325-628X	1	STIVER STUETZE		SUPPORT	1213-4224	4
						1213-4327	2
						1241-3403	8
11.	2325-335X	1	STOP STOP		STOP	1214-2126	1
						1220-2321	1
						1241-1202	1
12.	2322-246X	1	DUG TUCH		CANVAS	1215-3226	3
						1215-3228	6
						1220-3321	9
						1241-2502	7
13.	2087-843A	1	FORSKÆRM SCHUTZ, FORDERE		GUARD, FRONT		
14.	2087-859A	1	DUG, FORRESTE TUCH, VORDERE		CANVAS, FRONT	1215-3226	4
						1215-3228	13
						1220-3321	17
						1241-2502	17
15.	3325-595X	1	BØJLE BUEGEL		HOOP	1213-3322	1
						1213-3622	3
						1213-4622	3
						1220-3122	3
						1220-3321	3
						1220-4321	3
						1241-2404	1
						1393-0105	2
16.	2087-846X	1	SKINNE SCHIENE		RAIL	1213-3322	3
						1220-3321	3
						1241-2502	6
17.	2087-794X	1	SKÆRM ABSCHIRMUNG		GUARD		
18.	1393-0186	2	GUMMIBUFFE GUMMIPUFFER		RUBBER BUFFER		
19.	2320-844A	1	DUG TUCH		CANVAS	1219-0599	12
						1241-1206	12

Fig. 7



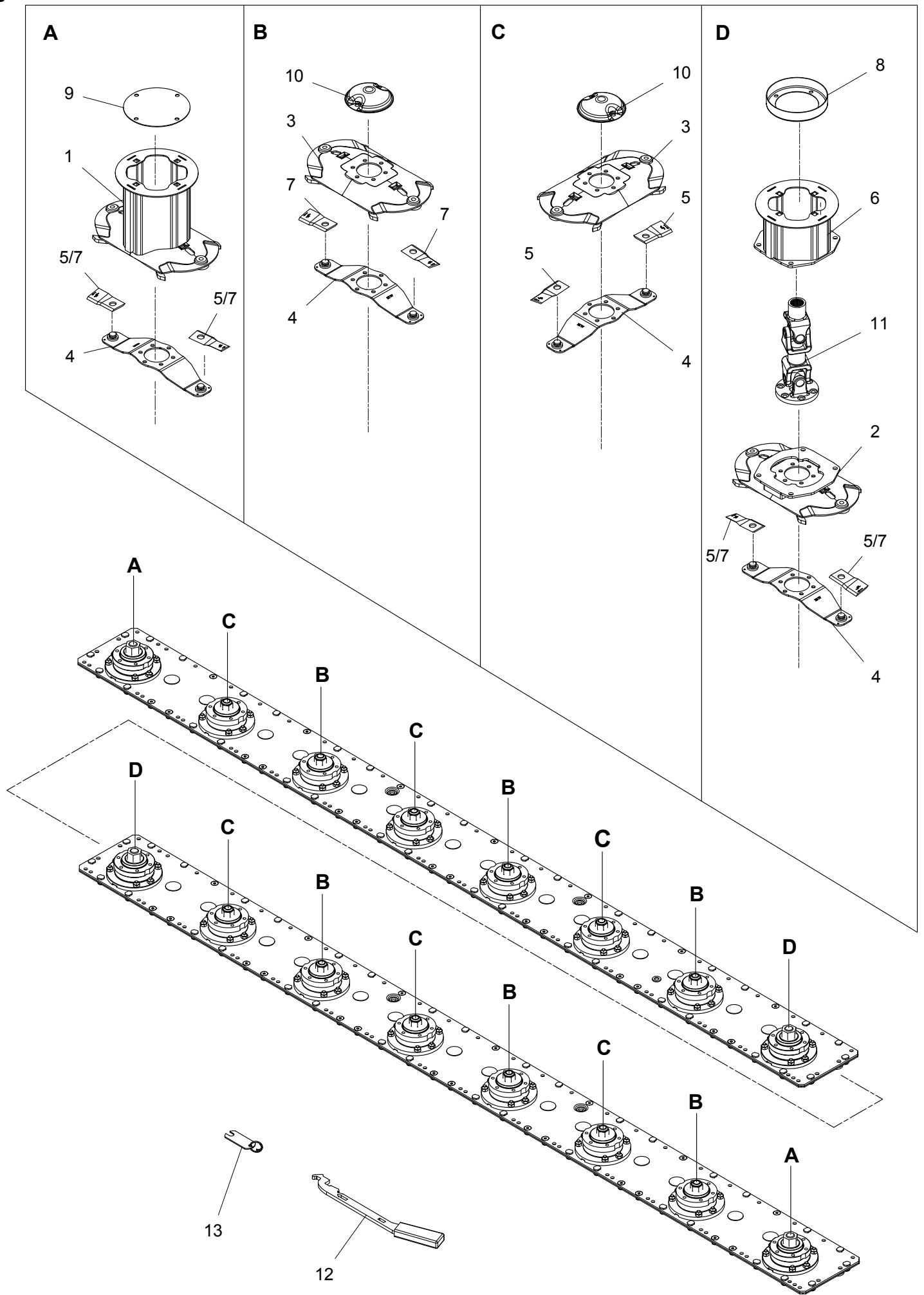
POS.	VARENUMMER	ANTAL	BENÆVNELSE	BEZEICHNUNG	DESIGNATION		
20.	2228-791X	1	SKINNE SCHIENE		RAIL	1213-2224	1
						1241-1304	2
21.	2087-844A	1	SKÆRM, HØJRE SCHUTZ, RECHTE		GUARD, RIGHT	1213-4322	3
						1220-4321	3
						1241-2505	3
22.	2365-241A	1	SKINNE VENSTRE SCHIENE RECHTE		RAIL LEFT		
23.	2222-343X	1	STIVER STÜTZE		STRUT		
24.	2322-236X	1	HOLDER HALTER		SUPPORT		
25.	2322-215X	1	AFSTIVNING VENSTRE ABSTÜTZUNG RECHTE		BRACE RIGHT		
26.	2322-216X	1	AFSTIVNING VENSTRE ABSTÜTZUNG RECHTE		BRACE LEFT		
27.	2322-217X	1	HÆNGSEL SHARNIER		HINGE		
28.	2365-133A	1	SKÆRM SCHUTZBLECH		GUARD	1220-3922	1
						1241-1304	3
29.	2322-243X	7	BØSNING BUCHSE		BUSH	1241-6702	1
30.	2322-238X	1	LÅS SCHLOSS		LOCK		
31.	2322-144X	1	HÆNGSEL SCHARNIER		HINGE	1214-3122	1
						1220-3321	1
32.	3325-291X	3	STROP STROPP		STRAP	1213-2222	2
						1220-2321	2
						1241-1304	6
33.	1432-2297	2	TREKFJEDER ZUGFEDER		TENSION SPRING		
34.	2322-247X	1	HÆNGSEL SHARNIER		HINGE		
35.	2322-244X	1	SKERMLÅS SCHTUZSCHLOSS		GUARD LOCK		
36.	2322-239X	1	SKÆRM SCHUTZ		GUARD		
39.	1219-0404	1	ØJEBOLT M10-17 AUGENBOLZEN M10-17		EYE BOLT M10-17		
99.	3890-015X	1	JF-TRANSFER F/GXS 9005 JF-TRANSFER F/GXS 9005		JF-TRANSFER F/GXS 9005		

Fig. 8



POS.	VARENUMMER	ANTAL	BENÆVNELSE	BEZEICHNUNG	DESIGNATION		
1.	3225-578A	2	VINKELTRÆK WINKELGETRIEBE		BEVEL GEAR		
2.	3322-634X	4	SKÆRM SCHUTZ		GUARD		
4.	2325-628X	2	STIVER STUETZE		SUPPORT	1213-4224	4
						1213-4327	2
						1241-3403	8
5.	2229-501X	4	MELLEMLÆG ZWISCHENAUSLEGER		SHIM		
6.	2225-576X	12	MELLEMLÆG 2 MM ZWISCHENLAGE 2 MM		SHIM 2 MM		
7.	2225-577X	4	MELLEMLÆG 1 MM ZWISCHENLAGE 1 MM		SHIM 1 MM		
8.	2322-136X	2	SPENDEPLADE SPANNPLATTE		RETAINING PLATE	1214-4228	4
						1241-9982	2
9.	3322-285X	2	BEN, VENSTRE BEIN, LINKE		LEG, LEFT		
10.	3322-295X	2	BEN, HØJRE BEIN, RECHTE		LEG, RIGHT		
11.	3088-564X	2	SLEBESKO, YDRE GLEITKUFE, äUSSER		GUIDE SHOE, OUTER	1215-3320	2
						1219-0210	7
						1220-3323	9
						1241-2502	2
12.	3088-563X	2	SLEBESKO, YDRE - VENSTRE GLEITKUFE, äUSSER - LINKE		GUIDE SHOE, OUTER - LEFT	1215-3320	2
						1219-0210	7
						1220-3323	9
						1241-2502	2
13.	1393-0174	2	PTO-SKÆRM, OVAL PTO-SCHUTZ, OVAL		PTO-GUARD, OVAL		
14.	2088-566X	4	MELLEMLÆG DICHTUNG		DISTANCE PIECE		
15.	1380-0328	2	KNIVBJÆLKE 8 SK MÄHBALKEN 8 SCH		CUTTERBAR 8 D		
16.	3088-554X	14	MODSKÆR GEGENSCHNEIDE		SHEAR BAR		
17.	3088-549X	12	SLEBESKO GLEITKUFE		GUIDE SHOE		
18.	2088-949X	2	FORSTÆRKNING VERSTÄRKERUNG		REINFORCEMENT		

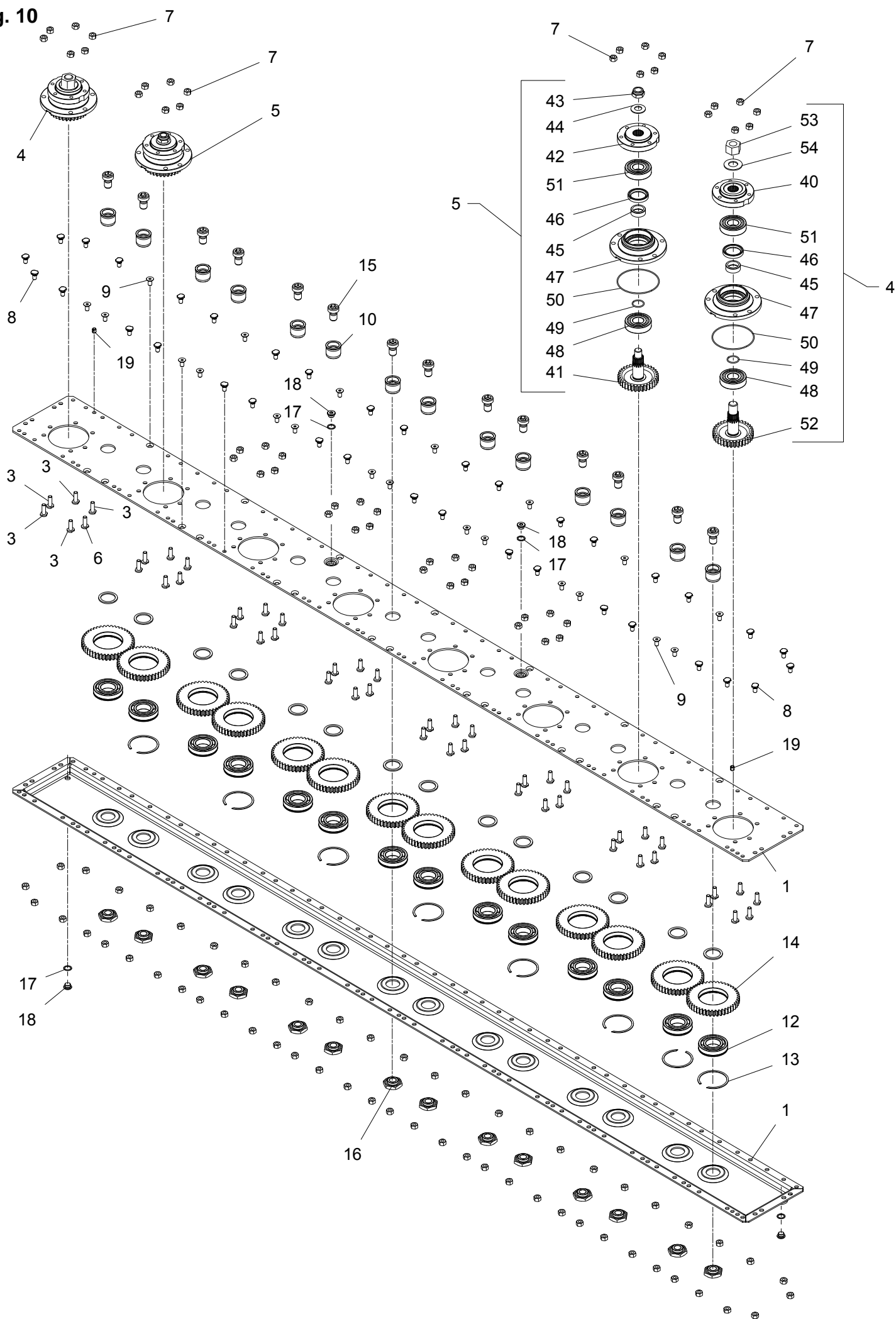
Fig. 9





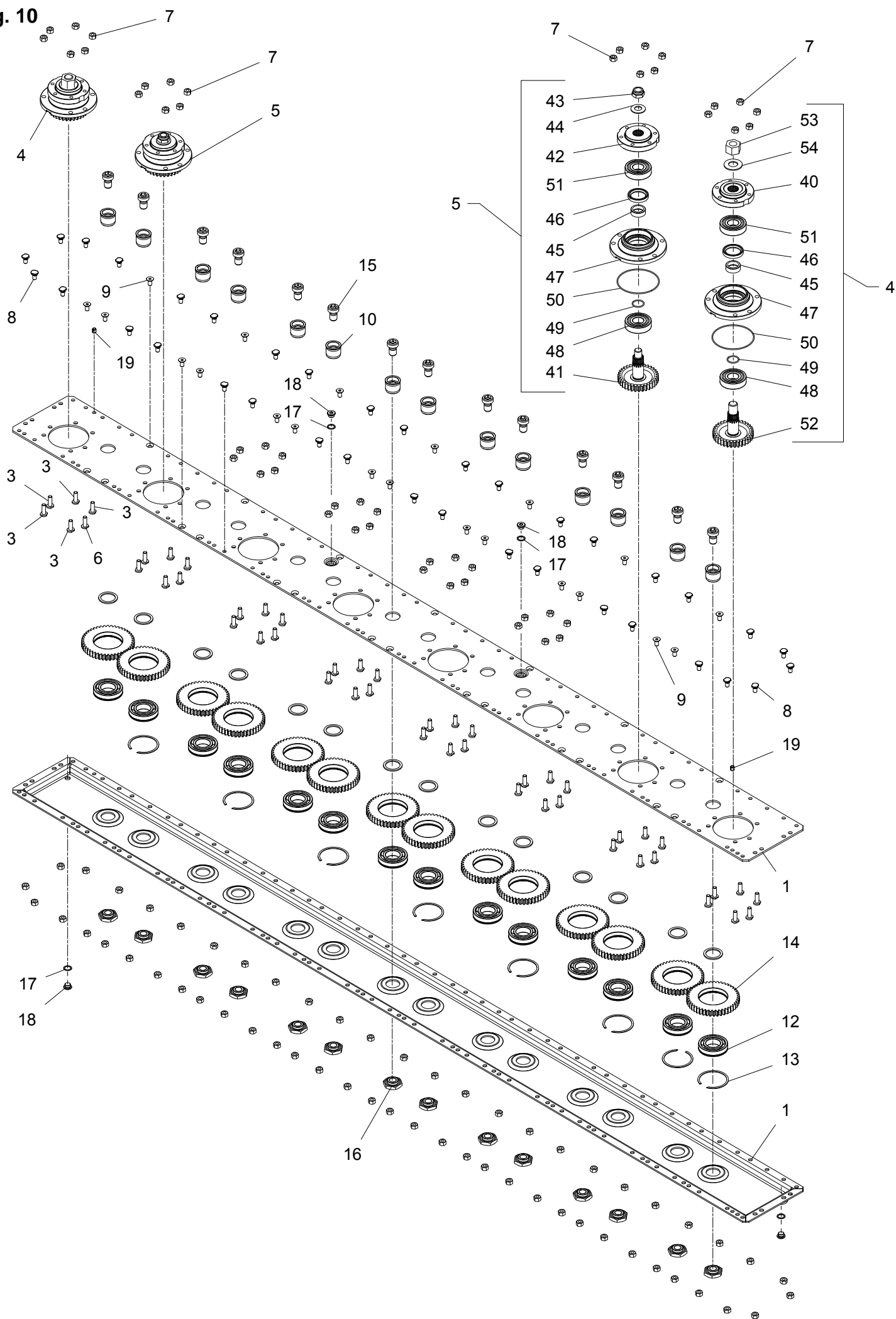
POS.	VARENUMMER	ANTAL	BENÆVNELSE	BEZEICHNUNG	DESIGNATION		
1.	3089-635X	2	SKIVE SCHEIBE		DISC	1213-3224	6
						1241-2402	6
2.	3089-671X	2	INDGANGSSKIVE ANTRIEBSSCHEIBE		INPUT DISC		
3.	3089-693X	12	SKIVE SCHEIBE		DISC	1213-3224	4
						1241-2402	4
4.	3089-641X	16	KNIVHOLDER MESSERHALTER		KNIFE HOLDER		
5.	1380-0063	16	KNIV H. MESSER RE.		KNIFE RI.		
6.	3089-696X	2	TROMLE LAV, INDGANG WALZE NIEDRIG, EINGANG		BARREL LOW, IN	1219-0245	4
						1220-4323	4
						1241-3404	8
7.	1380-0064	16	KNIV V. MESSER LI.		KNIFE LE.		
8.	2225-397X	2	TÆTNING DICHTUNG		SEAL	1213-3224	4
						1220-3922	4
						1241-2402	4
9.	2089-180X	2	TÆTNING DICHTUNG		SEAL	1219-0302	4
						1220-3922	4
10.	2085-700X	12	TOP OBERTEIL		TOP	1219-0338	2
11.	1350-0144	2	BJÆLKEDREV L= 312 MM BALKEN L= 312 MM		CUTTERBAR L= 312 MM	1219-0266	6
12.	3089-712X	1	VÆRKTØJ WERKZEUG		TOOL		
13.	3210-436X	1	KONTROLLÆRE KONTROLLEHRE		CONTROL GAUGE		

Fig. 10



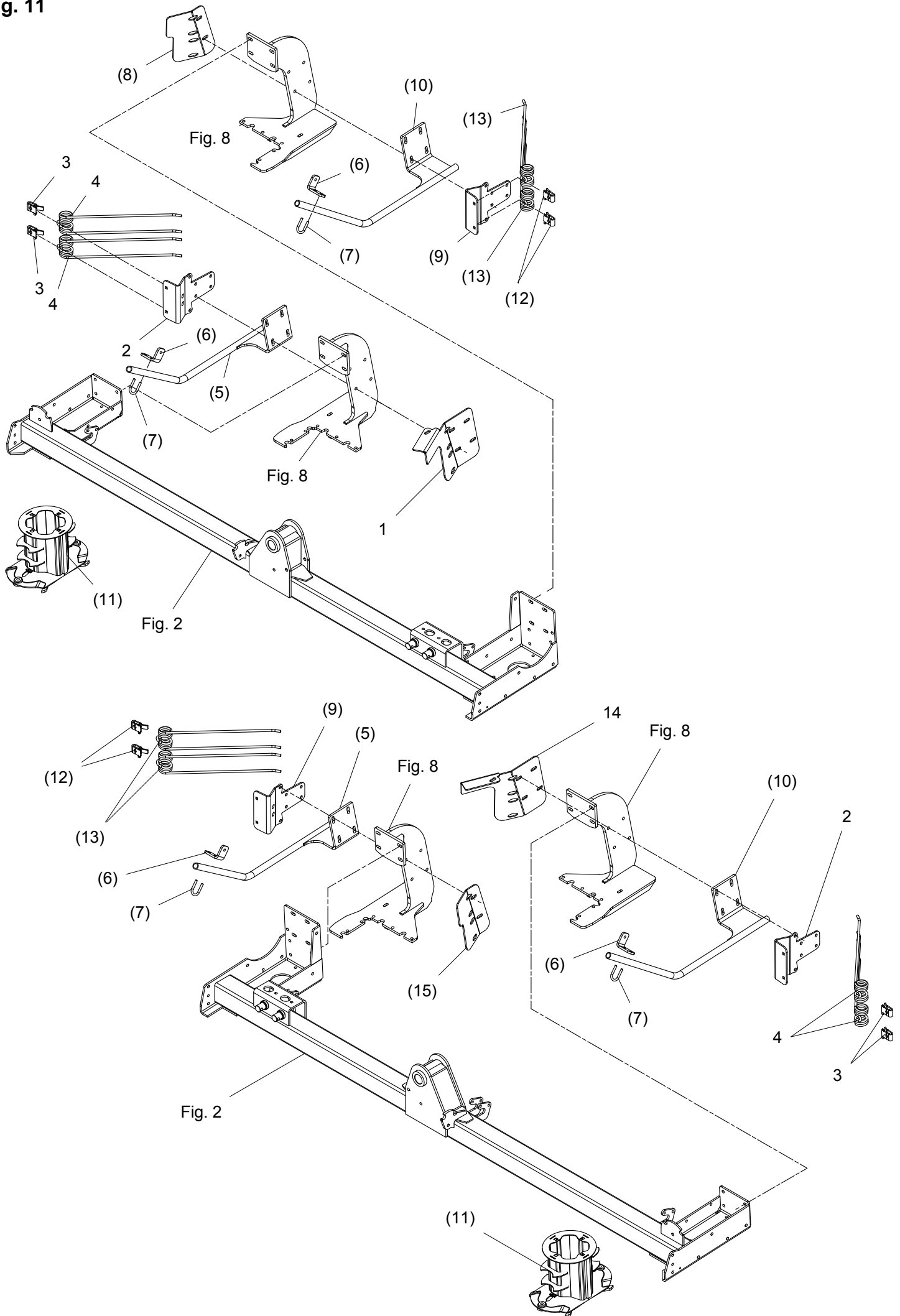
POS.	VARENUMMER	ANTAL	BENÆVNELSE	BEZEICHNUNG	DESIGNATION
.	1380-0328		KNIVBJÆLKE 8 SK MÅHBALKEN 8 SCH		CUTTERBAR 8 D
1.	3085-758X	1	KNIVBJÆLKE HALVDELE 8-SK SCHNITTBALKEN-TEILE		CUTTERBAR-PARTS
3.	1219-0210	34	SKRUE M10-30 SCHRAUBE M10-30	12.9 DELTA B 12.9 DELTA B	SCREW M10-30 12.9 DELTA B
4.	3085-738A	2	LEJEHUS DREV RITZEL LAGERGEHÄUSE		PINION BEARINGHOUSING
5.	3085-705X	6	LEJEHUS LAGERGEHÄUSE		BEARING HOUSING
6.	2085-733X	14	KNIVBJÆLKE SKRUE SCHNITTBALKEN SCHRAUBE		SCREW FOR CUTTERBAR
7.	2085-729X	98	MØTRIK M10 H=10 MUTTER M10 H=10		NUT M10 H=10
8.	1219-0208	36	KNIVBJÆLKE SKRUE SCHNITTBALKEN SCHRAUBE		SCREW FOR CUTTERBAR
9.	1219-0227	14	UNBRACOSKRUE M10-20 MK INNENSECHSKANTSCHR M10-20 MK		ALLEN SCREW M10-20 MK
10.	2085-717X	14	TAP ZAPFEN		DOWEL
11.	2085-719X	14	SKIVE 40,3X51,3X3 SCHEIBE 40,3X51,3X3		WASHER 40,3X51,3X3
12.	2085-720X	14	LEJE 6208 N/C3 LAGER 6208 N/C3		BEARING 6208 N/C3
13.	2085-721X	8	SPRINGRING KLEMMRING		SPRINGRING
14.	2085-724X	14	MELLEMHJUL Z45 M3 ZWISCHENRAD Z45 M3		INTERMEDIATE WHEEL Z45 M3
15.	2085-718X	14	SKRUE M20X18 SCHRAUBE M20X18		SCREW M20X18
16.	2085-723X	14	MØTRIK MUTTER		NUT
17.	1315-9671	4	SKIVE 17 X 22 X 1,5 SCHEIBE 17 X 22 X 1,5		WASHER 17 X 22 X 1,5
18.	2085-731X	4	PROP 3/8" VERSCHLUSS 3/8"		PLUG 3/8"
19.	2085-735X	2	SPÆNDSTIFT M10X12 D1481 SPANNSTIFT M10X12 D1481		ROLL PIN M10X12 D1481
40.	2085-739X	1	FLANGE FLANSCH		FLANGE
41.	2085-706X	1	TANDHJUL Z34 M20 ZAHNRAD Z34 M20		SPROCKET WHEEL Z34 M20
42.	2085-707X	1	FLANGE FLANSCH		FLANGE
43.	2085-709X	1	LÅSEMØTRIK M20X1,5 GEGENMUTTER M20X1,5		LOCK NUT M20X1,5
44.	1434-0108	1	TALLERKENFJEDER 20,0-40-2,5 TELLERFEDER 20,0-40-2,5		DISC SPRING 20,0-40-2,5
45.	2085-710X	1	BØSNING BUCHSE		BUSH
46.	2085-711X	1	OLIETÆTNINGSRING DICHTUNGSRING ÖL		SEAL RING OIL
47.	2085-708X	1	LEJEHUS LAGERGEHÄUSE		BEARING HOUSING

Fig. 10



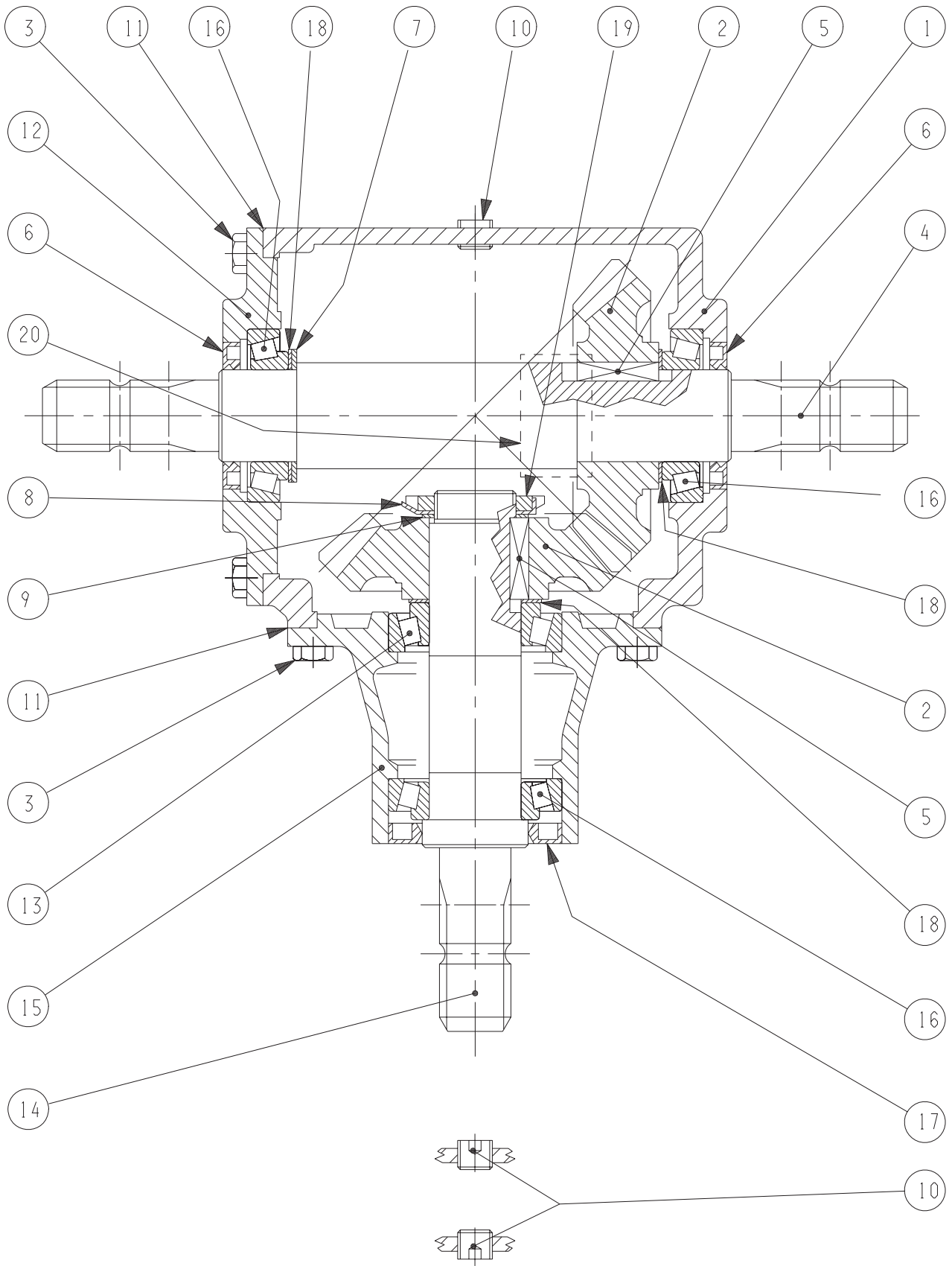
POS.	VARENUMMER	ANTAL	BENÆVNELSE	BEZEICHNUNG	DESIGNATION		
48.	2085-712X	1	LEJE 6306C3/Z2 LAGER 6306C3/Z2		BEARING 6306C3/Z2		
49.	2085-714X	1	O-RING 3112 O-RING 3112		O-RING 3112		
50.	2085-715X	1	O-RING O-RING		O-RING		
51.	2085-716X	1	KUGLELEJE 6306 C3 2RS KUGELLAGER 6306 C3 2RS		BALL BEARING 6306 C3 2RS		
52.	2085-750X	1	TANDHJUL Z34 M24 ZAHNRAD Z34 M24		SPROCKET WHEEL Z34 M24		
53.	2085-751X	1	LÅSEMØTRIK M24X1,5 GEGENMUTTER M24X1,5		LOCK NUT M24X1,5		
54.	1434-0111	1	TALLERKENFJEDER 25,4-50-3 TELLERFEDER 25,4-50-3		DISC SPRING 25,4-50-3		

Fig. 11



POS.	VARENUMMER	ANTAL	BENØVNELSE	BEZEICHNUNG	DESIGNATION		
1.	2322-636X	1	LEDEPLADE LEITPLATTE		GUIDEPLATE		
2.	2322-629A	2	FJEDERHOLDER FEDERHALTER		SPRINGHOLDER	1214-4226	4
						1220-4321	4
						1241-3403	8
3.	2570-598X	4	HOLDER HALTER		SUPPORT	1215-3424	1
						1220-3321	1
						1241-2402	1
4.	0699780	4	DOBBELT RIVEFJEDER GRÅ DOPPELZINKEN GRAU		DOUBLE TINES GREY		
5.	3322-630X	T 2	STRÅSKILLER HALMTEILER		STRAW DIVIDER		
6.	2322-638X	T 4	VINKEL WINKEL		ANGLE	1213-3324	1
						1220-3321	1
						1241-2402	1
7.	0407060	T 4	U-SKRUE BUEGELSCHRAUBE		U-SCREW	1220-2321	2
						1241-1202	2
8.	2322-627X	T 1	LEDEPLADE LEITPLATTE		GUIDEPLATE		
9.	2322-629A	T 2	FJEDERHOLDER FEDERHALTER		SPRINGHOLDER	1214-4226	4
						1220-4321	4
						1241-3403	8
10.	3322-640X	T 2	STRÅSKILLER HALMTEILER		STRAW DIVIDER		
11.	3089-722X	T 2	SKIVE M/FLOWFORSTÆRKER SCHEIBE M FLOWOPTIMIERUNG		DISC W/FLOWINTENSIFIER		
12.	2570-598X	T 4	HOLDER HALTER		SUPPORT	1215-3424	1
						1220-3321	1
						1241-2402	1
13.	0699780	T 4	DOBBELT RIVEFJEDER GRÅ DOPPELZINKEN GRAU		DOUBLE TINES GREY		
14.	2322-646X	1	LEDEPLADE LEITPLATTE		GUIDEPLATE		
15.	2322-647X	T 1	LEDEPLADE LEITPLATTE		GUIDEPLATE		

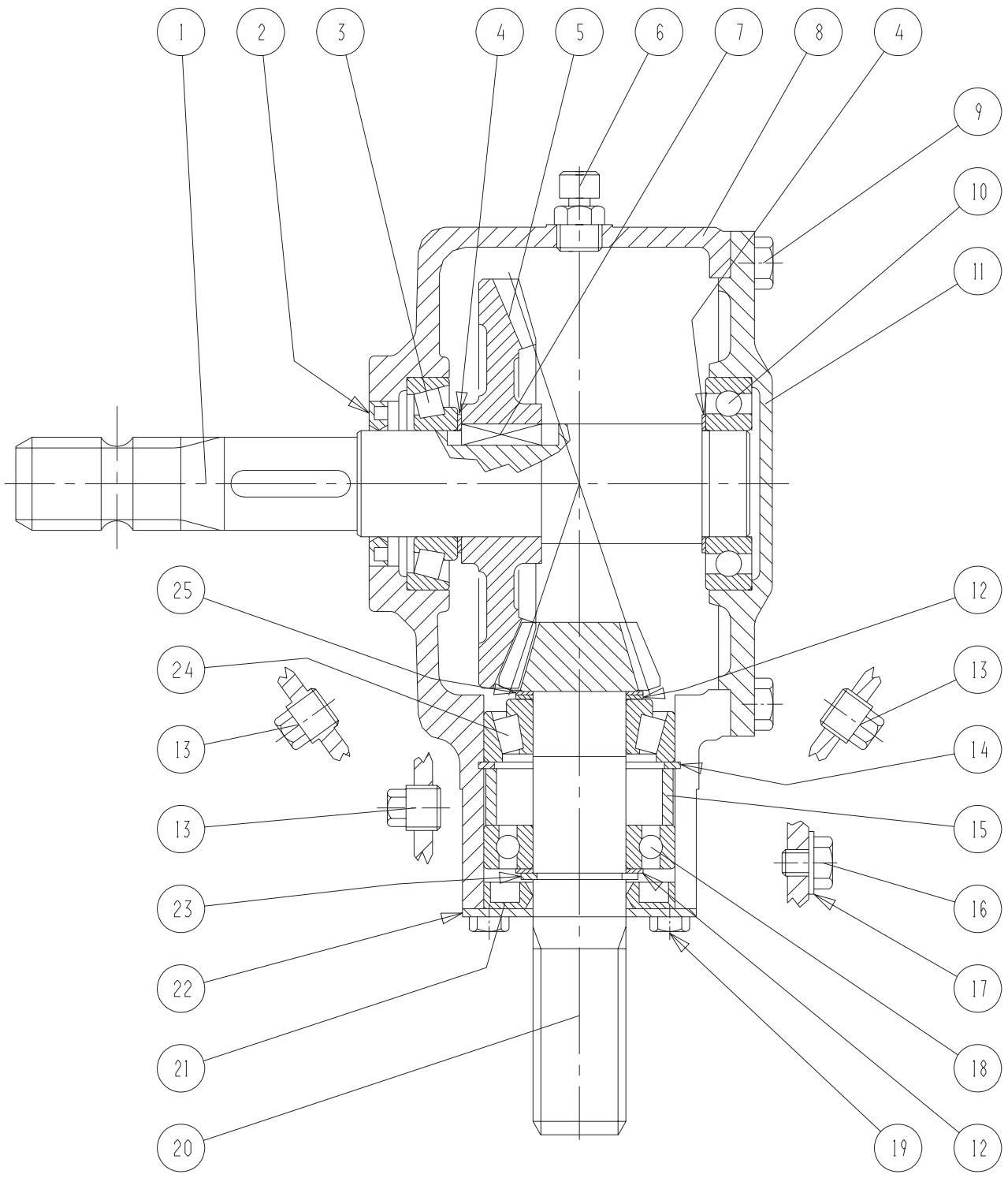
Fig. 30





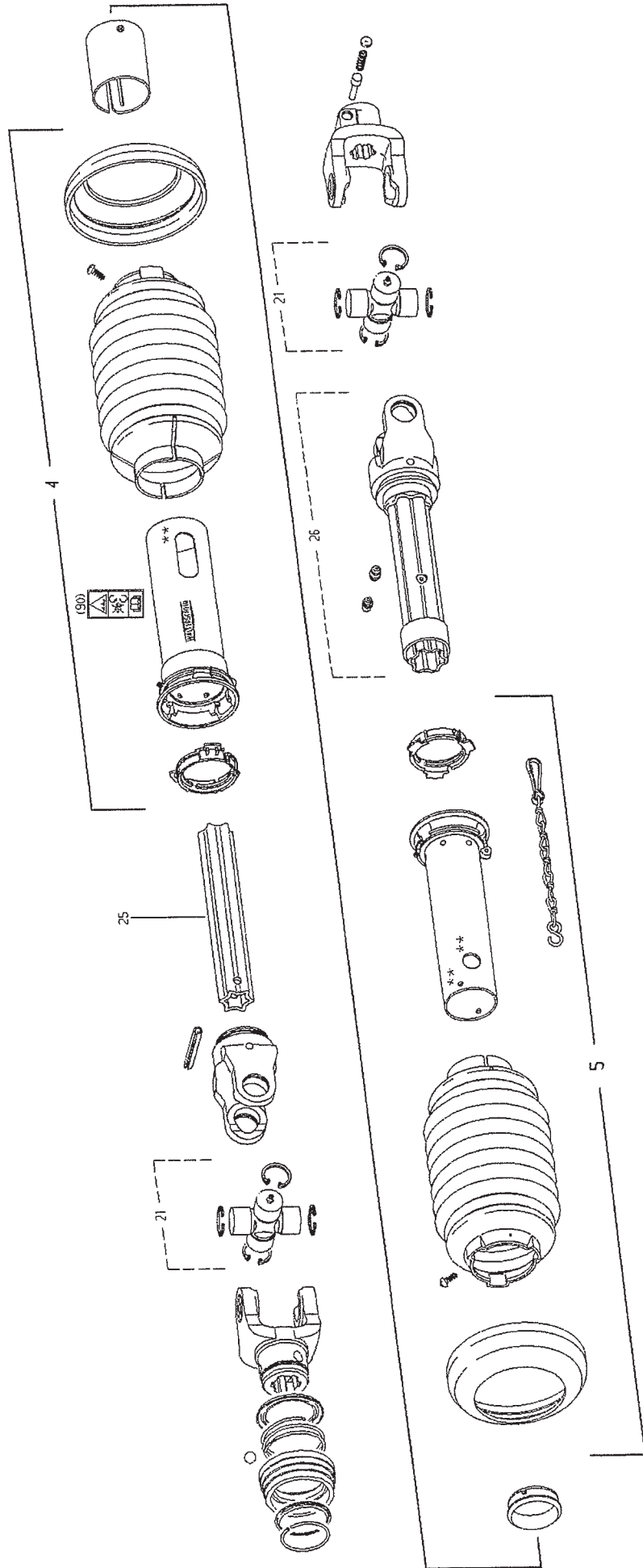
POS.	VARENUMMER	ANTAL	BENÆVNELSE	BEZEICHNUNG	DESIGNATION
.	3113-233X		VINKELTRÆK, 540 RPM WINKELGETRIEBE, 540 RPM		BEVEL GEAR, 540 RPM
1.	1315-9378	1	HUS GEHÆUSE		HOUSING
2.	1315-9390	2	GEAR GETRIEBE		GEAR
3.	1315-9380	16	BOLT BOLT		BOLT
4.	1315-9391	1	AKSEL WELLE		SHAFT
5.	1315-9392	1	PASFEDER B14-9-40 FEDERKEIL B14-9-40		FLAT KEY B14-9-40
6.	1315-9383	2	OLIETÆTNINGSRING 45-72-8 DICHTUNGSRING 45-72-8		OIL SEAL 45-72-8
7.	1315-9384	1	SKIVESÆT SCHEIBENSATZ		SET AF WASHERS
8.	1315-9114	1	LÅSESKIVE FEDERSKIVE		SPRING WASHER
9.	1315-9385	1	SKIVESÆT SCHEIBENSATZ		SET AF WASHERS
10.	1315-9245	4	PROP ROHRVERSCHLUSS		PLUG
11.	1315-9256	2	PAKNING DICHTUNG		GASKET
12.	1315-9386	1	DÆKSEL DECKEL		COVER
13.	1315-9387	1	KUGLELEJE, KONISK 32209 ROLLENLAGER. KONISK 32209		ROLLING BEARING, CONE 32209
14.	1315-9388	1	AKSEL WELLE		SHAFT
15.	1315-9389	1	FORLÆNGER VERLAENGERUNG		EXTENSION
16.	1331-9907	3	KONISK RULLELEJE 30209 KON. ROLLENLAGER 30209		TAPER ROLLER BEARING 30209
17.	1315-9227	1	OLIETÆTNINGSRING 52-85-10 DICHTUNGSRING 52-85-10		OIL SEAL 52-85-10
18.	1315-9132	3	AFSTANDSSKIVE DISTANZSCHEIBE		DISTANCE WASHER
19.	1315-9113	1	MØTRIK MUTTER		NUT

Fig. 31



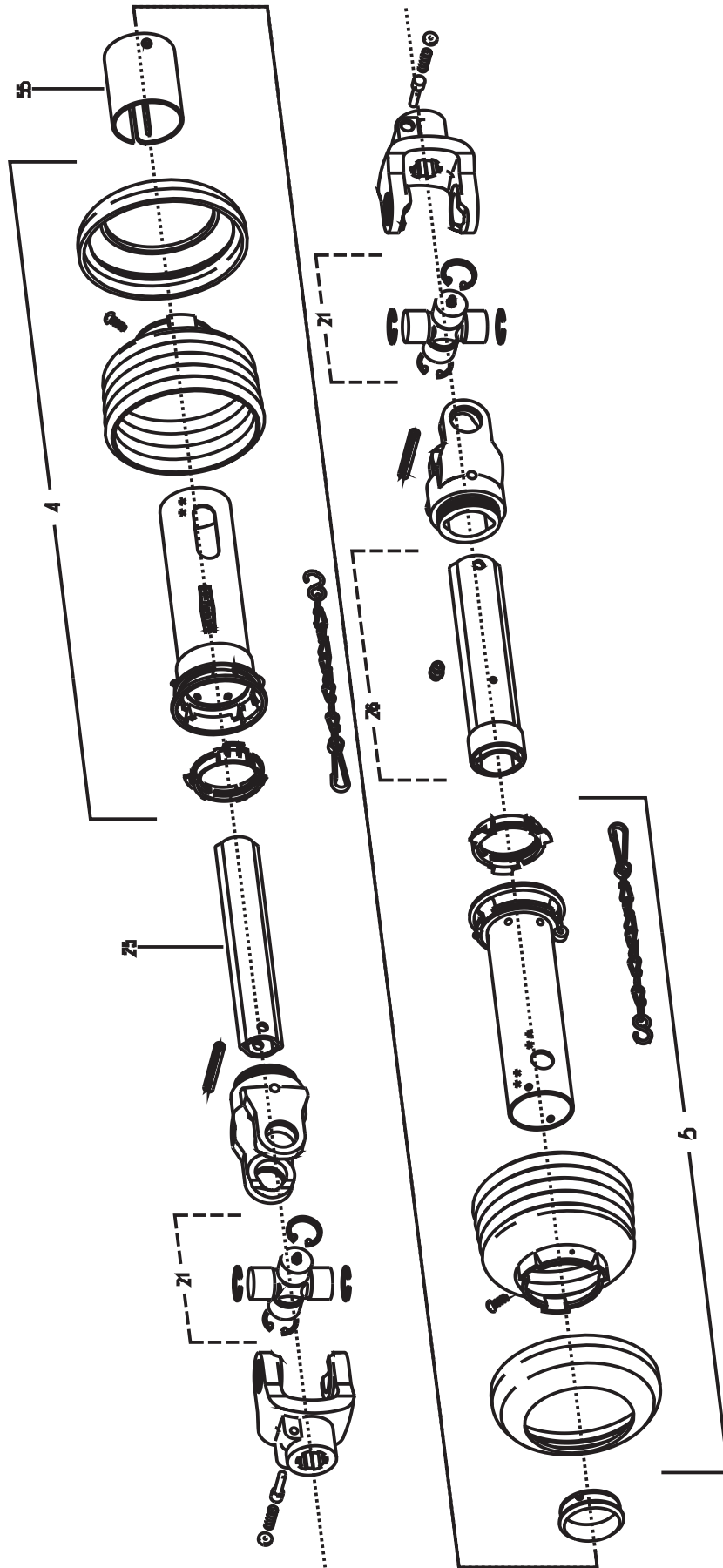
POS.	VARENUMMER	ANTAL	BENÆVNELSE	BEZEICHNUNG	DESIGNATION	
.	3225-578A		VINKELTRÆK WINKELGETRIEBE		BEVEL GEAR	
1.	1315-9164	1	AKSEL WELLE		SHAFT	
2.	1332-4502	1	OLIETÆTNINGSRING M40-62-7 DICHTUNGSRING M40-62-7		OIL SEAL M40-62-7	
3.	1331-9994	1	RULLELEJE KONISK 30208A ROLLENLAGER 30208A		ROLLER BEARING 30208A	
4.	1315-9109	2	AFSTANDSRING, SÆT DISTANZRING, SATZ		DISTANCE RING, SET	
5.	1315-9163	1	KRONHJUL KRONRAD		CROWN WHEEL	
6.	1315-9167	1	UDLUFTNINGSPROP ENTLÛFTUNGSSCHRAUBE		AIR ESCAPE PLUG	
7.	1338-0102	1	PASFEDER 12-8-28 FEDERKEIL 12-8-28		FLAT KEY 12-8-28	
8.	1315-9317	1	HUS GEHÆUSE		HOUSING	
9.	1213-3224	8	STÅLSÆTSKRUE M10-25 ST. SETSCHRAUBE M10-25		STEEL SET SCREW M10-25	
10.	1331-3106	1	KUGLELEJE 6208 KUGELLAGER 6208		BALL BEARING 6208	
11.	1315-9318	1	DÆKSEL DECKEL		COVER	
12.	1315-9140	2	SKIVESÆT DISTANZSCHEIBENSATZ		SET OF SHIMS	
13.	1311-2201	3	PROP VERSCHLUSS		PLUG	
14.	1255-6101	1	LÅSERING 72 MM INDVENDIG SICHERUNGSRING 72 MM INNEN		SNAP RING 72 MM INNER	
15.	1315-9301	1	AFSTANDSBØSNING DISTANZBUCHSE		DISTANCE BUSH	
16.	1315-9136	1	BOLT M10-10 BOLZEN M10-10		BOLT M10-10	
17.	1315-9282	1	KOBBERSKIVE 10,5-18 KUPFERSCHEIBE 10,5-18		COPPER WASHER 10,5-18	
18.	1331-3104	1	KUGLELEJE 6207 KUGELLAGER 6207		BALL BEARING 6207	
19.	1213-2126	4	STÅLSÆTSKRUE M8-15 ST. SETSCHRAUBE M8-15		STEEL SET SCREW M8-15	
20.	1315-9319	1	SPIDSHJUL Z=12 ZAHNRAD Z=12		BEVEL PINION WHEEL Z=12	
21.	1332-3602	1	OLIETÆTNINGSRING 35-72-10 DICHTUNGSRING 35-72-10		OIL SEAL 35-72-10	
22.	1315-9165	1	DÆKSEL DECKEL		COVER	
23.	1315-9191	1	LÅSERING 35 SICHERUNGSRING 35		SNAP RING 35	
24.	1331-9910	1	RULLELEJE ROLLENLAGER		ROLLER BEARING	
25.	1315-9220	1	PASSKIVE 35.3-1.3 SCHEIBE 35.3-1.3		WASHER 35.3-1.3	

Fig. 40

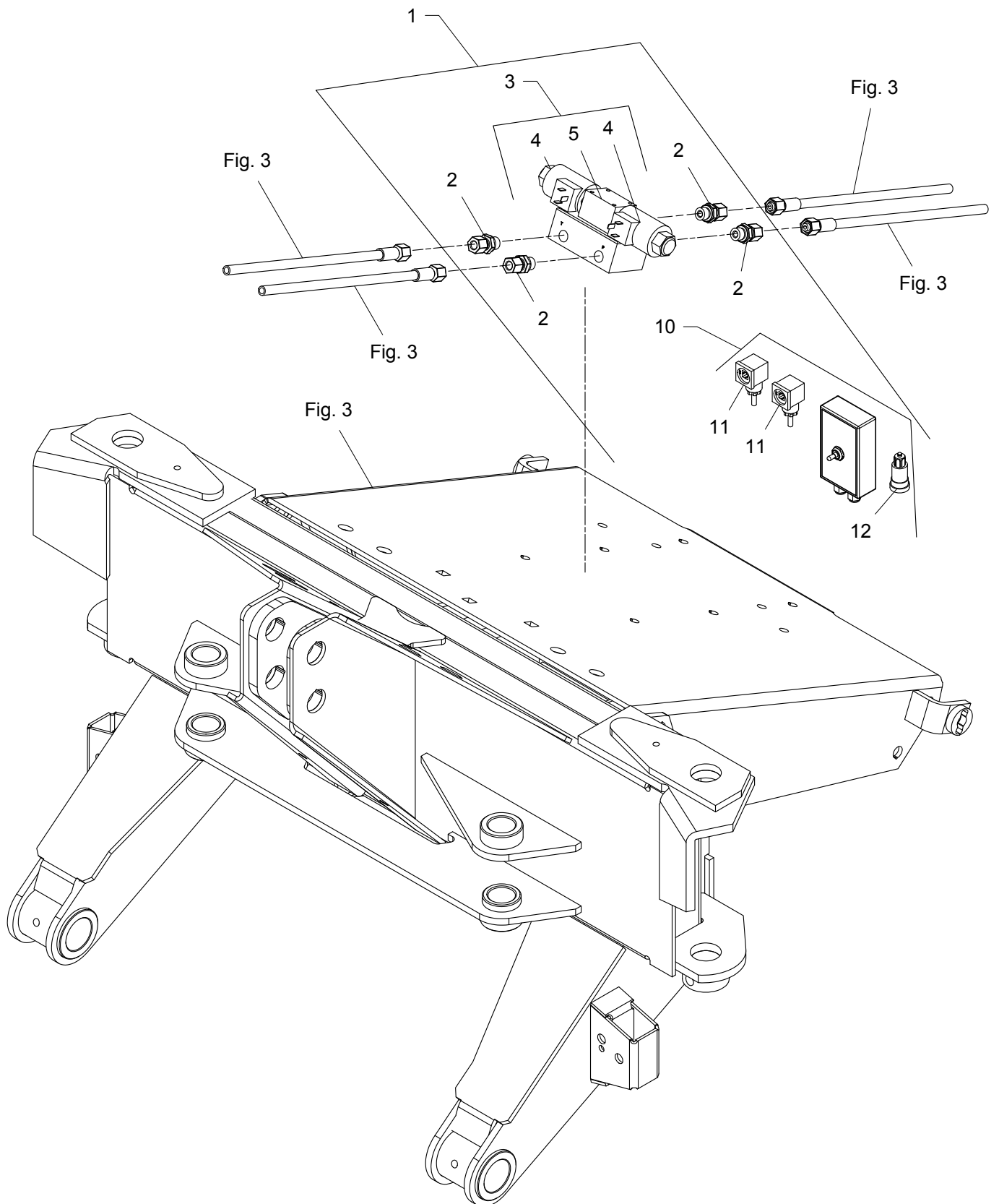


POS.	VARENUMMER	ANTAL	BENÆVNELSE	BEZEICHNUNG	DESIGNATION
.	1340-5117		KRAFTOVERFØRINGSAKSEL GELENKWELLE		PTO SHAFT
4.	1342-3088	1	BESKYTTELSESRØR, UDV. SCHUTZROHR, AUSSEN		PROTECTION TUBE, OUTER
5.	1342-3089	1	RØR, INDV. SCHUTZ, INNERE		GUARD, INNER
10.	1341-9558	1	FJEDER KPL. FEDER KPL.		SPRING CPL.
11.	1341-9569	2	FRIKTIONSBELÆGNING REIBSCHEIBE		FRICTION DISK
17.	1340-9600	2	KILE KEIL		WEDGE
18.	1340-9596	2	BLADFJEDER BLATTFEDER		LEAF SPRING
20.	1341-9644	1	LØBERING LAUFRING		SUPPORTING ROLLER
21.	1340-9212	2	KRYDS KREUTZGARNITURE		CENTRE CROSS
25.	1501-0113	1	PROFILRØR S4LH 1000 MM PROFILROHR GR.S4LH 1000 MM		PROFILE TUBE SIZE S4LH 1000 MM
26.	1501-0117	1	PROFILRØR, 1000 MM PROFILROHR, 1000 MM		PROFIL TUBE, 1000 MM

Fig. 41



POS.	VARENUMMER	ANTAL	BENÆVNELSE	BEZEICHNUNG	DESIGNATION
.	1340-5112		KRAFTOVERFØRINGSAKSEL GELENKWELLE		PTO SHAFT
4.	1501-0010	1	BESKYTTELSESRØR UDV. 1000 MM SCHUTZROHR AUSSEN, 1000 MM		PROTECTION TUBE, OUTER 1000 MM
5.	1501-0009	1	BESKYTTELSESRØR, INDV. 1000 MM SCHUTZROHR INNEN, 1000 MM		PROTECTION TUBE INNER, 1000 MM
21.	1340-9228	2	KRYDS KREUTZ		CROSS
25.	1501-0111	1	PROFILRØR 1BH 1000 MM PROFILROHR GR.1BH 1000 MM		PROFILE TUBE SIZE 1BH 1000 MM
26.	1501-0110	1	PROFILRØR 2AG 1000 MM PROFILROHR GR.2AG 1000 MM		PROFIL TUBE SIZE 2AG 1000 MM
55.	1341-9538	1	AFDÆKNING ABDECKUNG		COVER





POS.	VARENUMMER	ANTAL	BENÆVNELSE	BEZEICHNUNG	DESIGNATION	HERTIL, DAZU, TO THIS, A CECI	
1.	4360-1530	1	EL-HYDRAULISK UDSTYR ELEKTRO-HYDRAULIK AUSRÜSTUNG		ELECTRO-HYDRAULIC EQUIPMENT		
2.	1311-8534	4	FORSKRUNING VERSCHRAUBUNG		SCREWED CONNECTION		
3.	1317-1047	1	STYREVENTIL FUHRUNGSVENTIL		GUIDE VALVE	1214-1101 1220-1321	1 1
4.	1317-9422	2	SPOLE SPULE		COIL		
5.	1317-9423	1	VENTIL VENTIL		VALVE	1214-1126 1220-1323 1241-1407	1 1 1
10.	3362-143X	1	KONTAKT SCHALTER		SWITCH		
11.	1391-9038	2	STIK STECKER		PLUG	1213-3224 1220-3321 1241-2401	2 2 2
12.	1391-0703	1	STIK, 2-POLET STECK, 2-POLET		PLUG, 2-POLES		

