

GXS 9005 P



C01

Valid from: | Gültig ab:
Valable á partir de: | Gyldig fra:
15.09.2017

Serial No.: | Maschinen Nr.:
No. de serie: | Fabrikationsnr.:
B026640171631

You can always find the latest
version of the Spare Parts List at
www.kongskilde.com

Reservedelsliste
Spare parts list
Ersatzteilliste
Liste de pièce de rechange

Always state the serial number and if possible the year of the machine when ordering spare parts whereby you save time and money and facilitates matters for us.
Please enter the number of your machine here:

No..... Delivered on the / 20.....
Appropriate when ordering parts.
The serial number is located as shown on the figure.

Bei Ersatzteilbestellungen ist die Fabrikationsnummer Ihrer Maschine unbedingt anzugeben.
Das erspart Ihnen Zeit, Geld und Ärger und erleichtert uns die Abfertigung.
Tragen Sie die Nummer Ihrer Maschine bitte hier ein:

Nr..... Geliefert am / 20.....
dann haben Sie bei Ersatzteilbestellungen immer die Nummer bei der Hand.
Die Fabrikationsnummer ist im Rahmen eingeschlagen, siehe Figur.

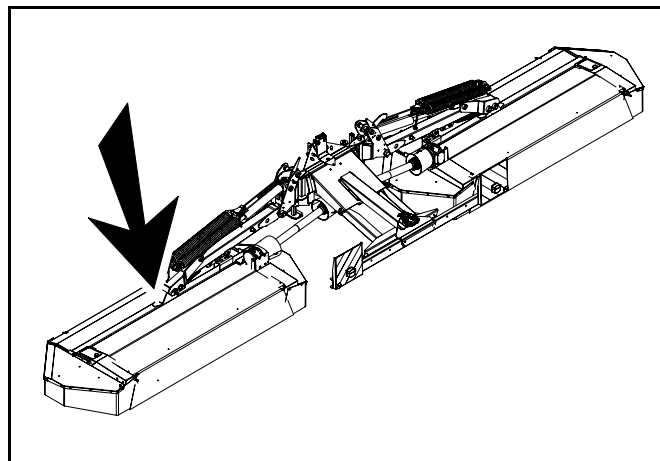
Lorsque vous commandez des pièces détachées, indiquez toujours le numéro de série de votre machine et si possible son année de fabrication. Vous éviterez des pertes de temps et vous nous faciliterez le travail.
Prière de noter ici le numéro de série de votre machine:

Numéro..... Livrée le / 20.....

Ceci vous sera utile lorsque vous commanderez des pièces.
Le numéro de série est gravé dans le cadre comme indiqué sur la figure.

Bestiller De reservedele så opgiv venligst maskinens fabrikationsnummer og eventuelt købsår. Det sparer Dem tid, penge og ærgrelser og os unødigt besvær.
De kan notere nummeret på Deres maskine her:

Nr..... Leveret den / 20.....
så har De det ved hånden, når De eventuelt skal bestille reservedele.
Fabrikationsnummeret findes indhugget i rammen, som vist på figuren.



SPARE PARTS BOOK ERSATZTEILKATALOG CATALOGUE DE PIÈCES RESERVEDELSKATALOG

The book is divided into 5 passages:

1. Description of the spare part book.
2. Number key for assembly parts.
3. Number key showing on which figures the spare part numbers can be found.
4. Figure key showing on which figures the parts can be found.
5. Spare parts list.

Der Katalog ist in 5 Abschnitte eingeteilt:

1. Beschreibung des Ersatzteilkataloges.
2. Nummernschlüssel für Montagezubehör.
3. Nummernschlüssel mit Angabe der jeweiligen Ersatzteilnummer.
4. Figurliste mit Angabe, auf welche Figuren die Teile zu finden sind.
5. Ersatzteilliste.

Le catalogue est divisé en 5 sections:

1. Description du catalogue de pièces.
2. Liste de pièces de montage.
3. Numéros des pièces de rechange indiquant le numéro de figure.
4. Liste des figures indiquant sur quelle figure se trouvent les pièces.
5. Liste de pièces de rechange.

Kataloget er opdelt i 5 afsnit:

1. Beskrivelse af reservedelskataloget.
2. Nummernøgle for monteringsdele.
3. Nummernøgle - viser på hvilke figurer reservedelsnumrene findes.
4. Figurnøgle - viser på hvilke figurer delene findes.
5. Reservedelsliste.

**Description of the spare parts book:
Beschreibung des Ersatzteilkataloges:
Discription du catalogue de pièces:
Beskrivelse af reservedelskataloget:**

The spare parts book is built up as follows:

Fig. 01-29 Standard Fig. 50-59 Hub
Fig. 30-39 Gear Fig. 60-79 Variation of standard (Accessory)
Fig. 40-49 PTO drives Fig. 80- Accessory

Der Ersatzkatalog ist so aufgebaut:

Fig. 01-29 Standard Fig. 50-59 Nabe
Fig. 30-39 Getriebe Fig. 60-79 Variation vom Standard (Zubehör)
Fig. 40-49 Gelenkwellen Fig. 80- Zubehör

Le catalogue de pièces est arrangé comme suit:

Fig. 01-29 Standard Fig. 50-59 Moyeu
Fig. 30-39 Boîtier Fig. 60-79 Variation du standard (Accessoire)
Fig. 40-49 Arbres à cardan Fig. 80- Accessoire

Reservedelskataloget er opbygget således:

Fig. 01-29 Standard Fig. 50-59 Nav
Fig. 30-39 Gear Fig. 60-79 Variation af standard (Tilbehør)
Fig. 40-49 Kraftoverføringsaksler Fig. 80- Tilbehør

Quantity:

States quantity of parts for machine.
In connection with subassemblies:
Quantity for the assembly.

Anzahl:

Anzahl Teile je maschine.
Bei Untersammlungen:
Anzahl je Sammlung.

Quantité:

Quantité de pièces par machine.
Pour les sous-assemblages: pièces
par assemblage.

Antal:

Antal dele pr. maskine.
Ved undersamlinger: dele pr. samling.

Postion No.:

The position No. marked “()”
is not standard.
Is delivered as accessory.

Positionsnummer:

Die Positionsnummer, die mit “()”
gezeichnet ist, ist nicht der Standard.
Wird als Zubehör geliefert.

No de pos.:

Le numéro de position marqué d’un “()”
n’est pas une pièce standard.
Livrée comme accessoire.

Pos. nr.:

Positionsnummer mærket med “()”
er ikke standard.
Leveres som tilbehør

POS.	VARENUMMER	ANTAL	BENÆVNELSE	BEZEICHNUNG	DESIGNATION	HERTIL, DAZU TO THIS, A CECI
33.	1340-9153 T	2	KRYDS KREUTZGARNITUR >=0003219 <=0003448	CENTRE		1341-9187 1
33.1	1350-7005	2	KRYDS KREUTZGARNITUR >=0003219	CENTRE		1350-9052 4 1350-9104 1
34.	1340-0196	1	PROFILAKSEL PROFILGABEL >=0003219 <=0003448	PROFIL FORK		
34.1	1350-8008	1	PROFILAKSEL PROFILGABEL >=0003249	PROFIL FORK		

Article no.:

The article no. marked “T” is not
standard. Is delivered as accessories.
the article no. marked “+”:
Modification is being made.

Warennummer:

Ist eine Warennummer mit “T” ge-
kennzeichnet, wird sie als Zubehör
geliefert.
Eine Warennummer mit “+” ist als
Modifikation unterwegs.

No. D’article:

Le no d’article marqué d’un “T” n’est pas
un article standard. Livré comme
accessoire.
No. d’article marqué de “+”:
Une modification viendra.

Varenr.:

Varennummer mærket med “T” er ikke
standard. Leveres som tilbehør.
Varennummer mærket med “+” :
ændring undervejs.

Designation:

>=0003219 <=0003448
Spare part used for machine from
serial No. 3219 up to No. 3448 both
Nos. included.

Benennung:

>=0003219 <=0003448
Ersatzteil für Maschinen von
Fabrikationsnummer 3219 bis
Nr. 3448.

Désignation:

>=0003219 <=0003448
Pièce de rechange employée sur
machines à partir de no de série 3219
jusq’à et y compris no 3448.

Benævneelse:

>=0003219 <=0003448
Reservedel anvendt på maskine fra og
med fabrikationsnummer 3219 til
og med nr. 3448

To this:

States which and how many mounting
parts (screws, nuts, discs etc.)
are used with the spare part.
See under number key for assembly parts

Dazu:

Angabe von Montierungsteilen
(Schrauben, Muttern, Scheiben usw.)
die zusammen mit dem Ersatzteil
angewendet werden sollen. Siehe
Nummerschlüssel
für Montagezubehör.

Pour ceci:

Indique lesquelles et combien de
pièces de montage (vis, écrous, rondelles
etc.) sont employées avec la pièce de
rechange. Voir dans la liste de numéros
pour pièces de montage.

Hertil:

Angiver hvilke og hvor mange
monteringsdele (skruer, møtrikker, skiver
osv.) der anvendes sammen med reserve-
delen. Se under nummernøgle for
monteringsdele.

Acc Part No	Beskrivelse	Bezeichnung	Designation
811165-0186	DBI-DUT NR. 80	DBI-DUT NR. 80	DBI-DUT NR. 80
811213-2126	STÅLSÆTSKRUE M8-15	ST. SETSCHRAUBE M8-15	STEEL SET SCREW M8-15
811213-2222	STÅLSÆTSKRUE M8-20	ST. SETSCHRAUBE M8-20	STEEL SET SCREW M8-20
811213-2224	STÅLSÆTSKRUE M8-25	ST. SETSCHRAUBE M8-25	STEEL SET SCREW M8-25
811213-3222	STÅLSÆTSKRUE M10-20	ST. SETSCHRAUBE M10-20	STEEL SET SCREW M10-20
811213-3224	STÅLSÆTSKRUE M10-25	ST. SETSCHRAUBE M10-25	STEEL SET SCREW M10-25
811213-3322	STÅLSÆTSKRUE M10-30	ST. SETSCHRAUBE M10-30	STEEL SET SCREW M10-30
811213-3324	STÅLSÆTSKRUE M10-35	ST. SETSCHRAUBE M10-35	STEEL SET SCREW M10-35
811213-3424	STÅLSÆTSKRUE M10-45	ST. SETSCHRAUBE M10-45	STEEL SET SCREW M10-45
811213-4221	ÆTSKRUE M12-25	GEWINDESTIFT M12-25	CAP SCREW M12-25
811213-4224	STÅLSÆTSKRUE M12-25	ST. SETSCHRAUBE M12-25	STEEL SET SCREW M12-25
811213-4324	STÅLSÆTSKRUE M12-35	ST. SETSCHRAUBE M12-35	STEEL SET SCREW M12-35
811213-4422	STÅLSÆTSKRUE M12-40	ST. SETSCHRAUBE M12-40	STEEL SET SCREW M12-40
811213-4622	STÅLSÆTSKRUE M12-60	ST. SETSCHRAUBE M12-60	STEEL SET SCREW M12-60
811213-5322	STÅLSÆTSKRUE M16-30	ST. SETSCHRAUBE M16-30	STEEL SET SCREW M16-30
811213-5324	STÅLSÆTSKRUE M16-35	ST. SETSCHRAUBE M16-35	STEEL SET SCREW M16-35
811213-5424	STÅLSÆTSKRUE M16-45	ST. SETSCHRAUBE M16-45	STEEL SET SCREW M16-45
811214-2122	STÅLSKRUE M8-35	STAHLSECHSKANTSCHRAUBE M8-35	STEEL SCREW M8-35
811214-2226	STÅLSKRUE M8-60	STAHLSECHSKANTSCHRAUBE M8-60	STEEL SCREW M8-60
811214-3120	STÅLSKRUE M10-40	STAHLSECHSKANTSCHRAUBE M10-40	STEEL SCREW M10-40
811214-3122	STÅLSKRUE M10-45	STAHLSECHSKANTSCHRAUBE M10-45	STEEL SCREW M10-45
811214-3228	STÅLSKRUE M10-65 KV.8.8	STAHLSECHSKANTSCHR.M10-65 Q8.8	STEEL SCREW M10-65 Q 8.8
811214-3432	STÅLSKRUE M10-140	STAHLSECHSKANTSCHRAUBE M10-140	STEEL SCREW M10-140
811214-4126	STÅLSKRUE M12-45	STAHLSECHSKANTSCHRAUBE M12-45	STEEL SCREW M12-45
811214-4430	STÅLSÆTSKRUE M12-140	STAHLSCRAUBE M12-140	STEEL SET SCREW M12-140
811214-4720	STÅLSKRUE M12-240	STAHLSECHSKANTSCHRAUBE M12-240	STEEL SCREW M12-240
811215-2222	BRÆDDESKRUE M8-20	FLACHRUNDSCHRAUBE M8-20	CARRIAGE SCREW M8-20
811215-2224	BRÆDDESKRUE M8-25	FLACHRUNDSCHRAUBE M8-25	CARRIAGE SCREW M8-25
811215-2322	BRÆDDESKRUE M8-30	FLACHRUNDSCHRAUBE M8-30	CARRIAGE SCREW M8-30
811215-2422	BRÆDDESKRUE M8-40	FLACHRUNDSCHRAUBE M8-40	CARRIAGE SCREW M8-40
811215-3222	BRÆDDESKRUE M10-20 H-3	FLACHRUNDSCHRAUBE M10-20 H-3	CARRIAGE SCREW M10-20 H-3
811215-3226	BRÆDDESKRUE M10-25 KVAL.8,8	FLACHRUNDSCHRAUBE M10-25 Q 8,8	CARRIAGE SCREW M10-25 Q 8,8
811215-3228	BRÆDDESKRUE M10-20 KV 8.8	FLACHRUNDSCHRAUBE M10-20 Q 8,8	CARRIAGE SCREW M10-20 Q 8,8
811215-3320	BRÆDDESKRUE M10-30 KV 8.8	FLACHRUNDSCHRAUBE M10-30 Q 8.8	CARRIAGE SCREW M10-30 Q 8.8
811215-3522	BRÆDDESKRUE M10-50	FLACHRUNDSCHRAUBE M10-50	CARRIAGE SCREW M10-50
811215-3922	BRÆDDESKRUE M10-160	FLACHRUNDSCHRAUBE M10-160	CARRIAGE SCREW M10-160
811215-5522	BRÆDDESKRUE M16-50	FLACHRUNDSCHRAUBE M16-50	CARRIAGE SCREW M16-50
811216-1156	MASKINSKRUE R/H M5-15	ZYLINDERSCHRAUBE M5-15	MACHINE SCREW ROUNDH. M5-15
811219-0210	SKRUE M10-30 12.9 DELTA B	SCHRAUBE M10-30 12.9 DELTA B	SCREW M10-30 12.9 DELTA B
811219-0217	UNBRACOSKRUE M8-20 MSP	INNENSECHSK. M8-20 MSP	ALLEN SCREW M8-20 MSP
811219-0263	UNBRACOSKRUE M10-20	INNENSECHSKANTSCHRAUBE M10-20	ALLEN SCREW M10-20
811219-0266	UNBRACOSKRUE M10-30	INNENSECHSKANTSCHRAUBE M10-30	ALLEN SCREW M10-30
811219-0338	SKRUE M10-25	SCHRAUBE M10-25	SCREW M10-25
811219-0345	SKRUE CH M6-40	SCHRAUBE CH M6-40	SCREW CH M6-40
811219-0596	SELVSKÆRENDE SKRUE M6-14	SCHRAUBE M6-14	SCREW M6-14
811219-0602	PINOLSKRUE M10-25	SCHRAUBE M10-25	SCREW M10-25
811220-1322	NYLOC MØTRIK M5	NYLOC MUTTER M5	NYLOC NUT M5
811220-1323	NYLOC MØTRIK M6	NYLOC MUTTER M6	NYLOC NUT M6
811220-2122	STÅLMØTRIK M8	STAHLMUTTER M8	STEEL NUT M8
811220-2321	NYLOC MØTRIK M8	NYLOC MUTTER M8	NYLOC NUT M8
811220-3321	NYLOC MØTRIK M10	NYLOC MUTTER M10	NYLOC NUT M10
811220-3323	NYLOC MØTRIK M10 KVAL 10.9	NYLOC MUTTER M10 Q. 10.9	NYLOC NUT M10 Q. 10.9
811220-3922	MØTRIK M10	MUTTER M10	NUT M10
811220-4122	STÅLMØTRIK M12	STAHLMUTTER M12	STEEL NUT M12
811220-4321	NYLOC MØTRIK M12	NYLOC MUTTER M12	NYLOC NUT M12
811220-4323	NYLOC MØTRIK M12 KV 10	NYLOC MUTTER M12 Q 10	NYLOC NUT M12 Q 10
811220-5122	STÅLMØTRIK M16	STAHLMUTTER M16	STEEL NUT M16
811220-5321	NYLOC MØTRIK M16	NYLOC MUTTER M16	NYLOC NUT M16
811241-1202	SPÆNDESKIVE 8,4-16-1,6	SCHEIBE 8,4-16-1,6	WASHER 8,4-16-1,6
811241-1304	SPÆNDESKIVE 8-22-1,5	SCHEIBE 8-22-1,5	WASHER 8-22-1,5
811241-1402	SPÆNDESKIVE 8,4-24-2	SCHEIBE 8,4-24-2	WASHER 8,4-24-2
811241-1405	SPÆNDESKIVE R5,5-18-2	SCHEIBE R5,5-18-2	WASHER R5,5-18-2
811241-1502	SPÆNDESKIVE 8,5-30-3	SCHEIBE 8,5-30-3	WASHER 8,5-30-3
811241-2202	SPÆNDESKIVE 12-18-1,5	SCHEIBE 12-18-1,5	WASHER 12-18-1,5
811241-2308	SPÆNDESKIVE 11,5-23-1,5	SCHEIBE 11,5-23-1,5	WASHER 11,5-23-1,5
811241-2401	SPÆNDESKIVE 11-20-2,5	SCHEIBE 11-20-2,5	WASHER 11-20-2,5
811241-2402	SPÆNDESKIVE 10,5-20-2,0	SCHEIBE 10,5-20-2,0	WASHER 10,5-20-2,0
811241-2408	SPÆNDESKIVE 10,5-30-2,5	SCHEIBE 10,5-30-2,5	WASHER 10,5-30-2,5
811241-2502	SPÆNDESKIVE 10,5-22-3	SCHEIBE 10,5-22-3	WASHER 10,5-22-3
811241-2507	SPÆNDESKIVE 13-29-3	SCHEIBE 13-29-3	WASHER 13-29-3
811241-2603	SPÆNDESKIVE 10,5-25-4	SCHEIBE 10,5-25-4	WASHER 10,5-25-4
811241-3403	SPÆNDESKIVE 13-25-2,5	SCHEIBE 13-25-2,5	WASHER 13-25-2,5
811241-4304	SPÆNDESKIVE 17-30-1,5	SCHEIBE 17-30-1,5	WASHER 17-30-1,5
811241-4503	SPÆNDESKIVE 17,5-35-3	SCHEIBE 17,5-35-3	WASHER 17,5-35-3
811241-4505	SPÆNDESKIVE 17-28-3	SCHEIBE 17-28-3	WASHER 17-28-3
811241-4601	SPÆNDESKIVE 17,5-42-4	SCHEIBE 17,5-42-4	WASHER 17,5-42-4
811241-5301	SPÆNDESKIVE 20,2-34-1,5	SCHEIBE 20,2-34-1,5	WASHER 20,2-34-1,5
811241-6502	SPÆNDESKIVE	SCHEIBE	WASHER
811241-6702	SPÆNDESKIVE 29-42-5	SCHEIBE 29-42-5	WASHER 29-42-5
811241-7601	SPÆNDESKIVE 30-56-4	SCHEIBE 30-56-4	WASHER 30-56-4

Acc Part No	Beskrivelse	Bezeichnung	Designation
811241-7802	SPÆNDESKIVE 37-52-6	SCHEIBE 37-52-6	WASHER 37-52-6
811241-8202	SPÆNDESKIVE 36-52-1,5	SCHEIBE 36-52-1,5	WASHER 36-52-1,5
811241-8907	SPÆNDESKIVE	SCHEIBE	WASHER
811241-9907	PASSKIVE 50-60-1,0	SCHEIBE 50-60-1,0	WASHER 50-60-1,0
811241-9982	SPECIALSKIVE	SONDERSCHEIBE	SPECIAL WASHER
811242-4221	FJEDERSKIVE M12	FEDERSCHEIBE M12	SPRING WASHER M12
811251-2104	SPÆNDESTIFT 4-26	SPANNSTIFT 4-26	SPECIAL PIN 4-26
811251-3204	SPÆNDESTIFT 5,0-30	SPANNSTIFT 5,0-30	SPECIAL PIN 5,0-30
811251-3503	SPÆNDESTIFT 5,0-60	SPANNSTIFT 5,0-60	SPECIAL PIN 5,0-60
811251-3601	SPÆNDESTIFT 5-70	SPANNSTIFT 5-70	SPECIAL PIN 5-70
811251-5305	SPÆNDESTIFT 8,0-40	SPANNSTIFT 8,0-40	SPECIAL PIN 8,0-40
811251-5406	SPÆNDESTIFT 7-55	SPANNSTIFT 7-55	SPECIAL PIN 7-55
811251-5505	SPÆNDESTIFT 8,0-60	SPANNSTIFT 8,0-60	SPECIAL PIN 8,0-60
811251-5602	SPÆNDESTIFT 8-70	SPANNSTIFT 8-70	SPECIAL PIN 8-70
811251-6401	SPÆNDESTIFT 10-50	SPANNSTIFT 10-50	SPECIAL PIN 10-50
811251-6501	SPÆNDESTIFT 10-60	SPANNSTIFT 10-60	SPECIAL PIN 10-60
811251-6503	SPÆNDESTIFT 9-60	SPANNSTIFT 9-60	SPECIAL PIN 9-60
811251-6506	SPÆNDESTIFT 9-60	SPANNSTIFT 9-60	SPECIAL PIN 9-60
811251-6603	SPÆNDESTIFT 9-70	SPANNSTIFT 9-70	SPECIAL PIN 9-70
811251-7401	SPÆNDESTIFT 12-50	SPANNSTIFT 12-50	SPECIAL PIN 12-50
811251-7408	SPÆNDESTIFT 12-55	SPANNSTIFT 12-55	SPECIAL PIN 12-55
811251-7501	SPÆNDESTIFT 12-60	SPANNSTIFT 12-60	SPECIAL PIN 12-60
811251-8505	SPÆNDESTIFT 14-60	SPANNSTIFT 14-60	SPECIAL PIN 14-60
811251-8601	SPÆNDESTIFT 14-70	SPANNSTIFT 14-70	SPECIAL PIN 14-70
811251-8602	SPÆNDESTIFT 15-70	SPANNSTIFT 15-70	SPECIAL PIN 15-70
811252-5501	SPLIT 6-70	SPLINT 6-70	COTTER 6-70
811254-4201	SIKRINGSSPLIT 10 MM	FEDERSPLINT 10 MM	SECURING PIN 10 MM
811255-2203	LÅSERING 25 MM UDVENDIG	SICHERUNGSRING 25 MM AUSSEN	SNAP RING 25 MM OUTER
811255-4202	LÅSERING 45 MM UDVENDIG	SICHERUNGSRING 45 MM AUSSEN	SNAP RING 45 MM OUTER
811255-5101	LÅSERING 52 MM INDVENDIG	SICHERUNGSRING 52 MM INNEN	SNAP RING 52 MM INNER
811313-1101	SMØRENIPPEL	SCHMIERNIPPEL	GREASE NIPPLE
811331-3302	KUGLELEJE	KUGELLAGER	BALL BEARING
811338-0125	PASFEDER 10-8-45	FEDERKEIL 10-8-45	FLAT KEY 10-8-45
811339-5501	FILTRING 50-67-4	FILZRING 50-67-4	FELT RING 50-67-4
811392-0507	ØJEBOLT M10 GALV	AUGBOLZEN M10 GALV	EYE BOLT M10 GALV
811431-2195	TRYKFJEDER	DRUCKFEDER	COMPRESSION SPRING
811432-4496	TRÆKFJEDER	ZUGFEDER	TENSION SPRING
811433-0292	LÅSEFJEDER	SPERRFEDER	LOCKING SPRING

Part number	FigRev.	Pos. Rev.	Part number	Fig. Rev.	Pos.Rev.	Part number	Fig. Rev.	Pos. Rev.
811213-3224	031	009	811214-4430	004	018	811214-5626	001	019
811219-0208	010	008	811219-0210	010	003	811219-0227	010	009
811241-9988	001	008	811255-2203	011	019	811255-2203	012	019
811255-4202	011	031	811255-4202	012	031	811255-5101	011	015
811255-5101	012	015	811255-6101	031	014	811311-1217	004	012
811311-1218	004	013	811311-1409	003	026	811311-1411	003	025
811311-1416	003	019	811311-2201	031	013	811311-2304	004	040
811311-2629	004	034	811311-6504	004	029	811311-8508	004	015
811311-8509	004	003	811311-8510	003	024	811311-8525	003	009
811311-8527	004	004	811311-8533	004	039	811311-8534	003	008
811311-8534	004	038	811311-8534	080	002	811311-8539	004	011
811311-8553	004	030	811311-8563	004	014	811311-8648	005	009
811311-8716	004	021	811315-9109	031	004	811315-9113	030	019
811315-9114	030	008	811315-9132	030	018	811315-9136	031	016
811315-9140	031	012	811315-9163	031	005	811315-9164	031	001
811315-9165	031	022	811315-9167	031	006	811315-9191	031	023
811315-9220	031	025	811315-9227	030	017	811315-9245	030	010
811315-9256	030	011	811315-9282	031	017	811315-9301	031	015
811315-9317	031	008	811315-9318	031	011	811315-9319	031	020
811315-9378	030	001	811315-9380	030	003	811315-9383	030	006
811315-9384	030	007	811315-9385	030	009	811315-9386	030	012
811315-9387	030	013	811315-9388	030	014	811315-9389	030	015
811315-9390	030	002	811315-9391	030	004	811315-9392	030	005
811315-9671	010	017	811317-0107	003	011	811317-0302	003	018
811317-0302	004	041	811317-0444	004	037	811317-0725	003	020
811317-0993	004	028	811317-1008	004	035	811317-1030	004	010
811317-1039	004	008	811317-1047	080	003	811317-3002	003	007
811317-5010	003	010	811317-5011	003	023	811317-5012	004	031
811317-5055	004	017	811317-9422	080	004	811317-9423	080	005
811317-9831	003	017	811331-3104	031	018	811331-3106	031	010
811331-3107	003	014	811331-3302	011	033	811331-3302	012	033
811331-4311	011	029	811331-4311	012	029	811331-4601	004	024
811331-4602	004	025	811331-9907	030	016	811331-9910	031	024
811331-9994	031	003	811332-3602	031	021	811332-4502	031	002
811335-4401	001	013	811335-4401	002	016	811335-5503	011	032
811335-5503	012	032	811335-5520	002	003	811338-0102	031	007
811340-5112	001	024	811340-5112	041	000	811340-5117	001	025
811340-5117	040	000	811340-9212	040	021	811340-9228	041	021
811340-9596	040	018	811340-9600	040	017	811341-9538	041	055
811341-9558	040	010	811341-9569	040	011	811341-9644	040	020
811342-3088	040	004	811342-3089	040	005	811350-0144	009	009
811362-2202	011	030	811362-2202	012	030	811380-0063	009	005
811380-0064	009	006	811380-0328	008	015	811380-0328	010	000
811391-0600	005	013	811391-0703	080	012	811391-1014	005	014
811391-1015	005	015	811391-1020	005	016	811391-9038	080	011
811392-0110	002	012	811392-0507	011	024	811392-0507	012	024
811393-0110	002	014	811393-0138	003	021	811393-0139	003	022
811393-0174	001	006	811393-0174	008	005	811393-0186	006	006
811393-0186	007	006	811399-0125	001	012	811399-0390	003	015
811431-2195	013	027	811431-2195	014	027	811431-3298	005	002
811431-5698	001	023	811432-2297	006	027	811432-2297	007	028
811432-4496	011	016	811432-4496	012	016	811432-6698	002	013
811434-0108	010	044	811434-0111	010	054	811501-0009	041	005
811501-0010	041	004	811501-0110	041	026	811501-0111	041	025
811501-0113	040	025	811501-0117	040	026	812010-394X	003	016
812069-779X	013	015	812069-779X	014	015	812082-335X	004	020
812085-700X	009	008	812085-706X	010	041	812085-707X	010	042
812085-708X	010	047	812085-709X	010	043	812085-710X	010	045
812085-711X	010	046	812085-712X	010	048	812085-714X	010	049
812085-715X	010	050	812085-716X	010	051	812085-717X	010	010
812085-718X	010	015	812085-719X	010	011	812085-720X	010	012
812085-721X	010	013	812085-723X	010	016	812085-724X	010	014
812085-729X	010	007	812085-731X	010	018	812085-733X	010	006
812085-735X	010	019	812085-739X	010	040	812085-750X	010	052
812085-751X	010	053	812086-829X	013	006	812086-829X	014	006
812086-875X	013	005	812086-875X	014	005	812086-936X	013	013
812086-936X	014	013	812087-473X	013	008	812087-473X	014	008
812087-474X	013	009	812087-474X	014	009	812087-833A	007	016
812087-844A	006	016	812087-859A	006	005	812087-859A	007	005
812087-869X	006	010	812087-870X	007	010	812087-874X	006	003
812087-880X	013	018	812087-880X	014	018	812087-882X	013	012

Part number	FigRev.	Pos. Rev.	Part number	Fig. Rev.	Pos.Rev.	Part number	Fig. Rev.	Pos. Rev.
812087-882X	014	012	812087-883X	013	011	812087-883X	014	011
812087-887X	011	013	812087-907X	011	014	812087-907X	012	014
812087-934X	013	020	812087-934X	014	020	812087-935X	013	019
812087-935X	014	019	812088-375X	007	008	812088-376X	006	008
812088-398X	011	023	812088-398X	012	023	812088-566X	008	014
812088-757X	007	007	812088-758B	007	009	812088-762X	006	007
812088-763B	006	009	812088-811X	011	018	812088-811X	012	018
812088-819X	011	022	812088-819X	012	022	812088-949X	008	010
812089-804X	009	007	812114-175X	004	019	812122-371X	011	004
812122-371X	012	004	812122-372X	011	009	812122-372X	012	009
812184-229X	001	004	812210-961X	001	026	812214-718X	082	003
812225-421A	001	014	812225-470X	013	002	812225-470X	014	002
812225-518X	011	003	812225-518X	012	003	812225-519X	011	002
812225-519X	012	002	812225-547X	011	036	812225-547X	012	036
812225-548X	013	010	812225-548X	014	010	812225-576X	008	006
812225-577X	008	007	812225-988X	013	017	812225-988X	014	017
812227-637X	003	006	812228-249X	001	005	812307-111X	004	036
812320-271X	011	011	812320-271X	012	011	812320-295X	011	010
812320-295X	012	010	812321-866X	004	009	812321-952X	003	012
812321-954X	003	013	812322-132X	002	017	812322-136X	008	008
812322-144X	006	004	812322-144X	007	004	812322-145X	006	021
812322-146X	006	024	812322-179X	008	004	812322-203X	004	026
812322-207X	004	027	812322-208X	004	016	812322-210X	004	022
812322-215X	007	021	812322-216X	007	024	812322-234X	006	026
812322-235X	006	025	812322-236X	006	018	812322-237X	007	018
812322-238X	006	022	812322-238X	007	022	812322-239X	006	017
812322-239X	007	017	812322-243X	006	020	812322-243X	007	020
812322-244X	007	025	812322-245X	006	019	812322-246X	007	019
812322-247X	007	026	812322-250X	006	023	812322-251X	013	021
812322-252X	006	014	812322-252X	007	014	812322-275X	007	023
812322-276X	007	027	812325-031X	013	001	812325-031X	014	001
812325-032X	013	007	812325-032X	014	007	812325-081X	011	034
812325-081X	012	034	812325-082X	011	035	812325-082X	012	035
812325-991X	011	008	812325-991X	012	008	812325-992X	011	017
812325-992X	012	017	812364-434X	011	020	812364-434X	013	028
812364-435X	012	020	812364-435X	014	021	812364-445X	011	027
812364-445X	012	027	812364-492X	011	021	812364-492X	012	021
812364-549X	008	016	812365-090X	001	001	812365-093X	001	003
812365-094X	001	002	812365-120B	001	020	812365-123X	001	022
812365-164A	006	015	812365-164A	007	015	812365-184X	012	013
812365-193X	006	002	812365-193X	007	002	812365-198X	001	007
812365-198X	002	018	812365-210X	007	003	812365-241A	007	001
812365-242A	006	001	812365-260X	011	028	812365-260X	012	028
812365-313X	001	011	812365-366X	005	005	812365-367X	005	006
812365-396X	005	003	812365-403X	004	033	812365-404X	005	004
812365-445X	002	002	812365-445X	004	002	812365-461X	013	022
812365-461X	014	022	812365-462X	013	023	812365-462X	014	023
812365-463X	013	024	812365-463X	014	024	812365-464X	013	025
812365-464X	014	025	812365-541A	013	014	812365-542A	014	014
812365-574X	003	005	812365-625X	002	010	812365-823X	004	006
812365-825X	004	005	812365-842X	002	008	812365-854X	002	011
812365-890X	011	026	812365-891X	011	025	812365-893X	002	015
812365-896X	006	011	812365-896X	007	011	812365-897X	006	012
812365-897X	007	012	812365-898X	006	013	812365-903X	007	013
812365-904X	012	026	812365-906X	012	025	812520-183X	005	011
813085-705X	010	005	813085-738A	010	004	813085-758X	010	001
813087-878X	013	004	813087-878X	014	004	813087-885X	011	012
813087-888X	013	016	813087-888X	014	016	813089-178X	013	003
813089-178X	014	003	813089-641X	009	004	813089-693A	009	003
813089-712X	003	002	813089-712X	009	010	813089-775A	009	001
813089-780A	009	002	813089-799X	008	002	813113-233X	001	009
813113-233X	030	000	813123-003X	011	005	813123-003X	012	005
813210-436X	009	011	813224-089X	003	003	813225-578A	008	001
813225-578A	031	000	813228-095X	011	006	813228-095X	012	006
813270-166A	008	013	813270-176X	008	009	813270-178X	008	011
813270-180X	008	012	813270-182X	082	002	813321-980X	002	007
813322-197X	002	006	813322-198X	002	009	813322-201X	004	007
813322-204X	004	023	813322-248X	013	029	813322-333X	005	008
813322-335X	005	007	813325-656X	002	001	813325-980A	011	007
813325-982X	011	001	813325-982X	012	001	813362-143X	080	010
813365-073A	001	017	813365-122A	001	021	813365-124B	001	015

GXS-0008/4

Nummernøgle - Nummerschlüssel - Number key - Liste des numeros

Part number	FigRev.	Pos. Rev.	Part number	Fig. Rev.	Pos.Rev.	Part number	Fig. Rev.	Pos. Rev.
813365-183X	012	012	813365-194A	012	007	813365-295X	005	001
813365-299A	003	001	813365-410X	001	010	813365-539X	013	026
813365-539X	014	026	813365-830X	002	004	813365-900X	001	016
813365-905X	001	018	813890-017X	001	099	813890-140X	006	099
813890-140X	007	099	814081-1512	082	001	814360-1530	080	001
81PR80-6604	005	012						
810195140	004	032	810661380	005	010	811213-2126	031	019

Fig. 1

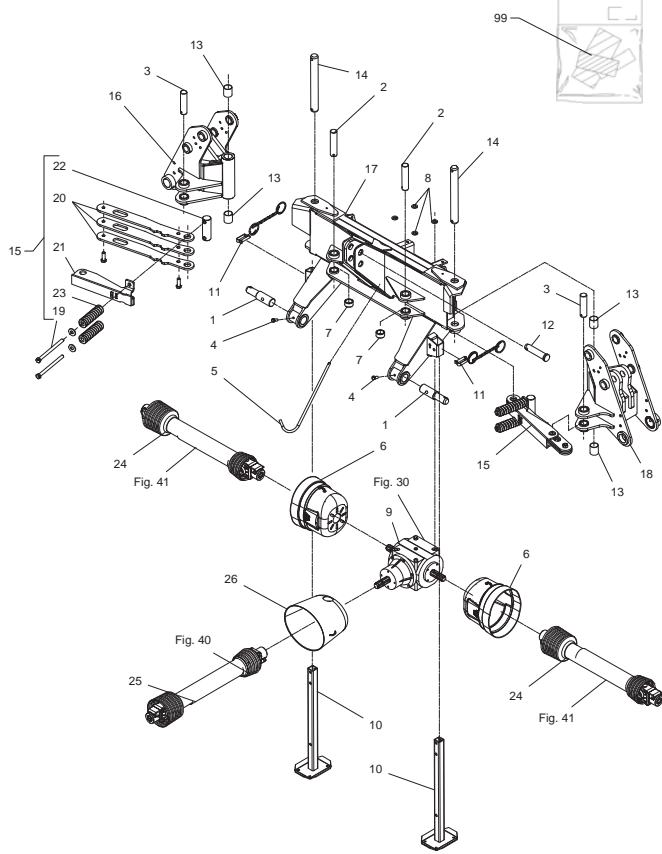


Fig. 2

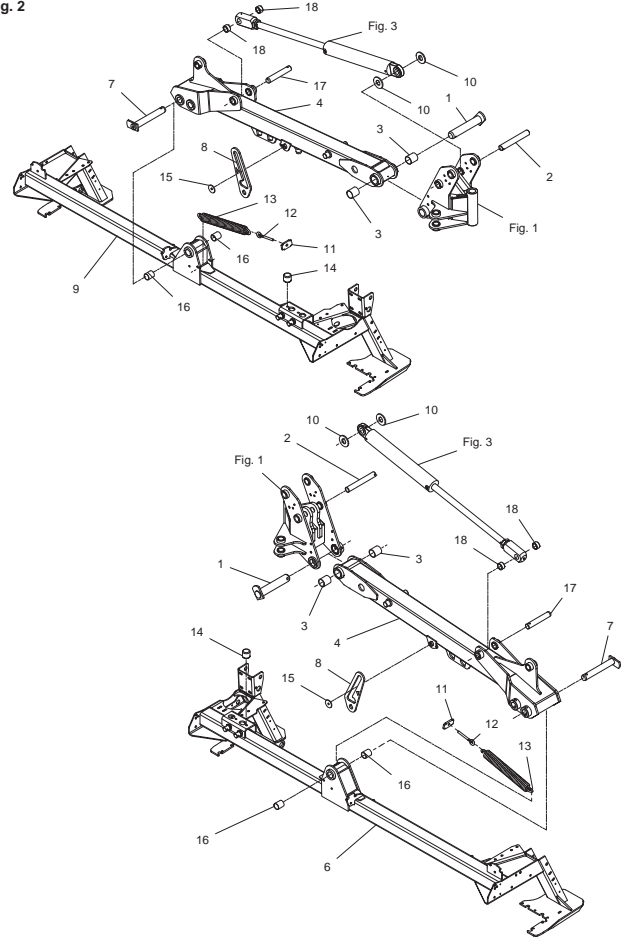


Fig. 3

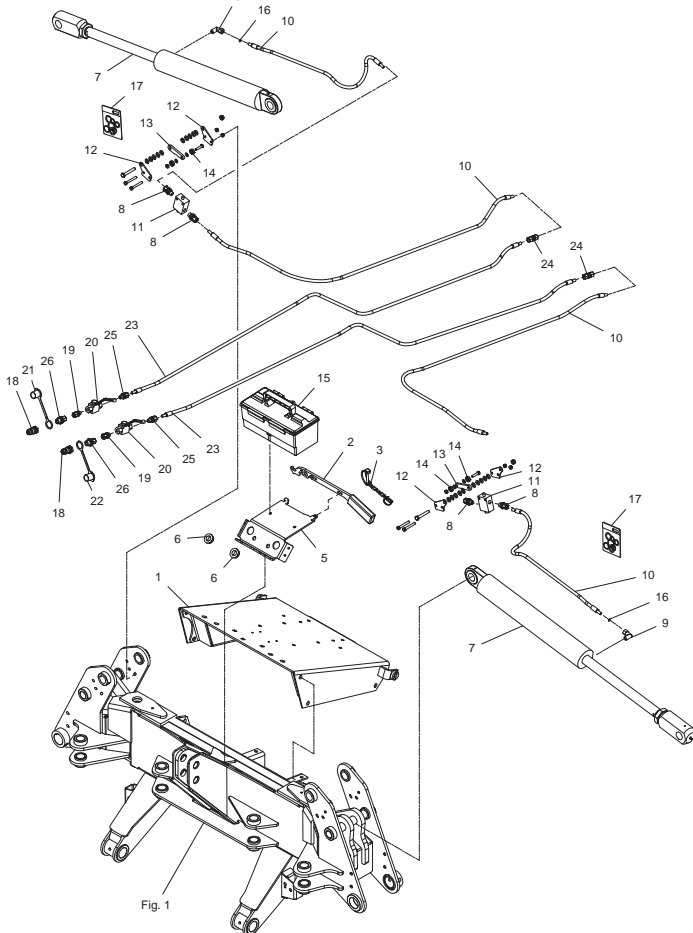


Fig. 4

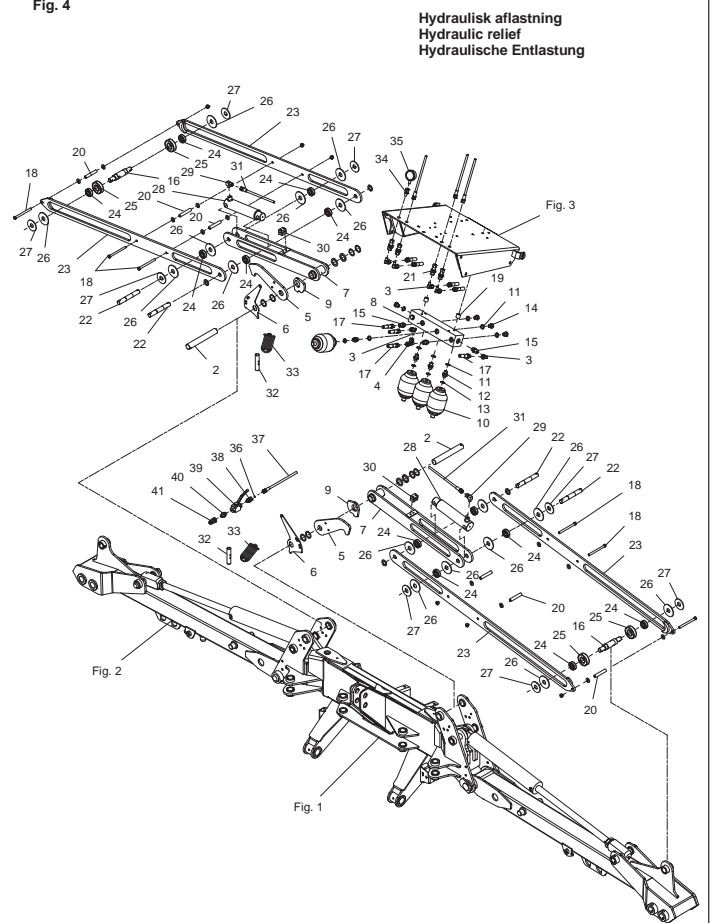


Fig. 5

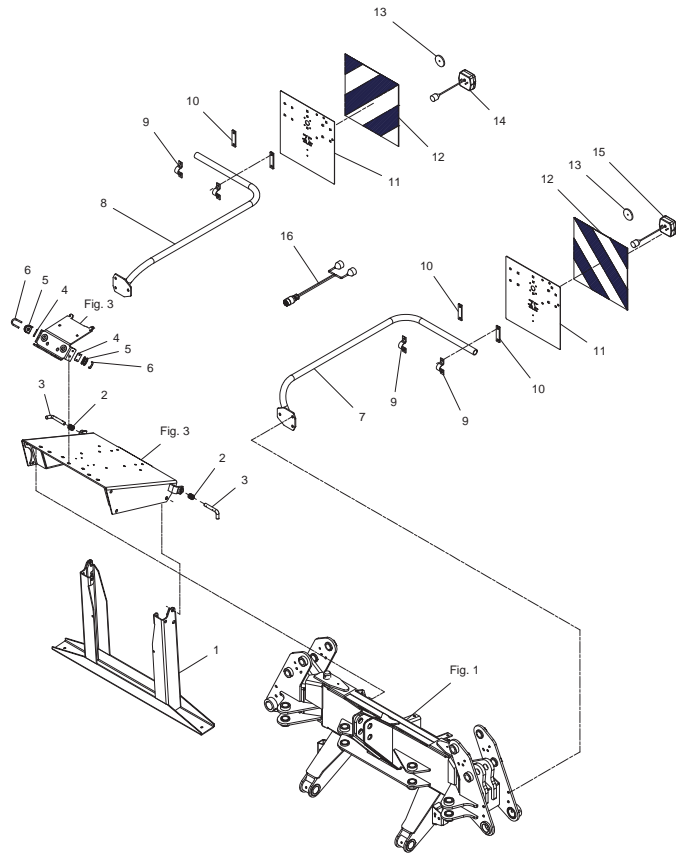


Fig. 6

HØJRE - RIGHT - RECHTE

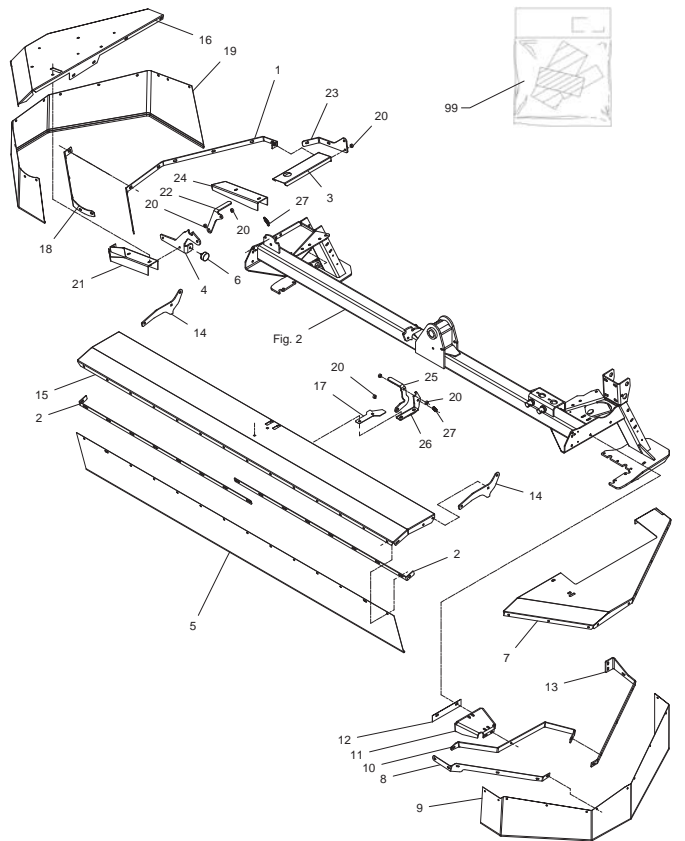


Fig. 7

VENSTRE - LEFT - LINKE

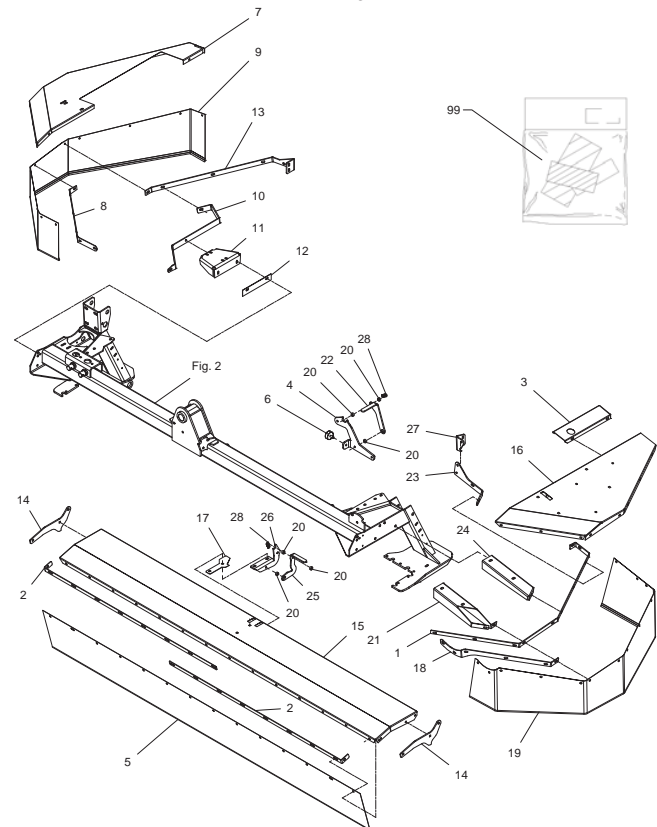


Fig. 8

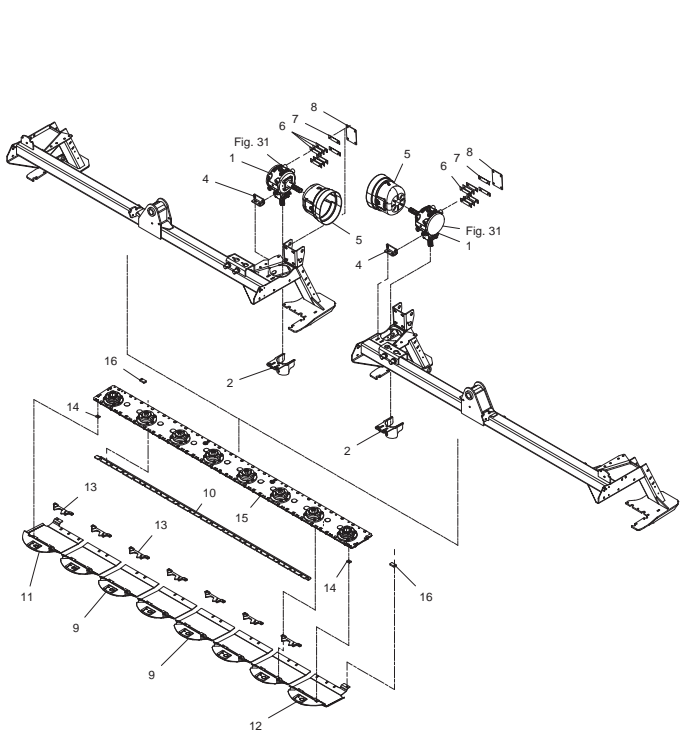


Fig. 9

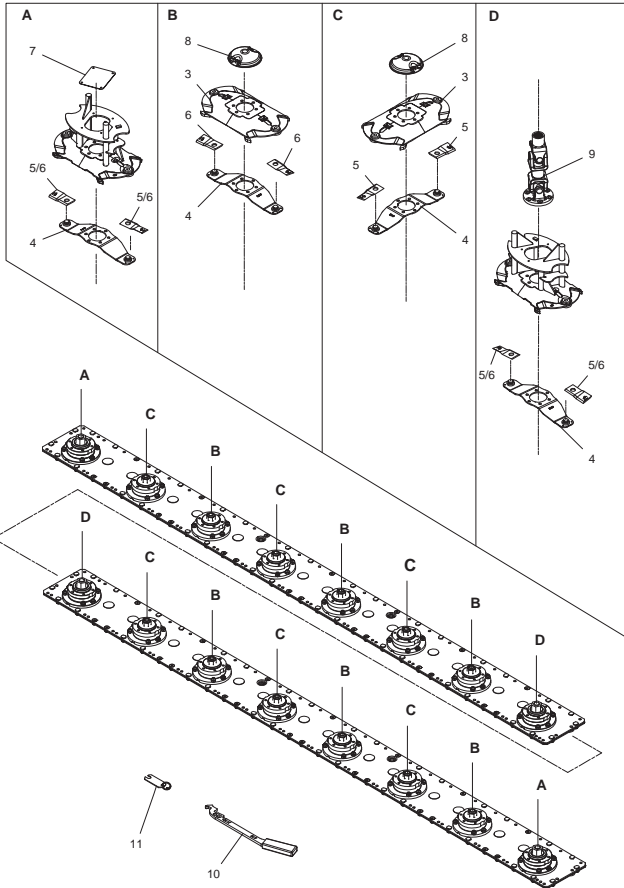


Fig. 10

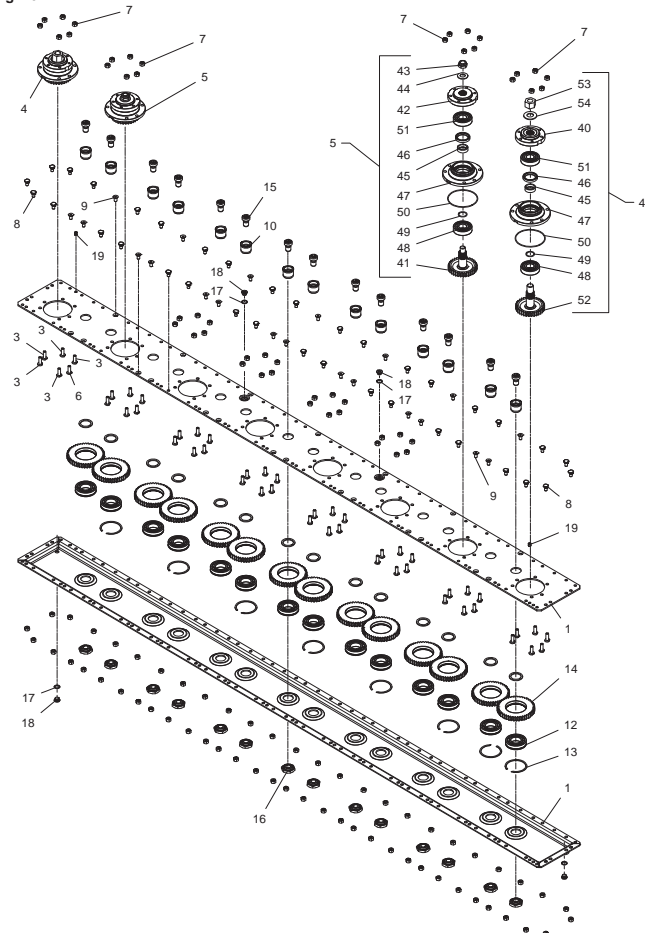


Fig. 11

HØJRE - RIGHT - RECHTE

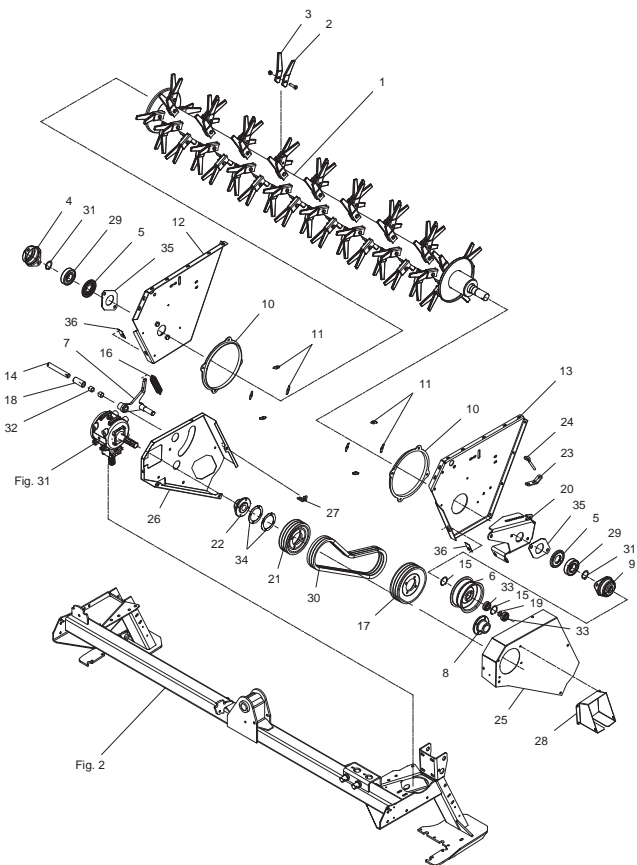


Fig. 12

VENSTRE - LEFT - LINKE

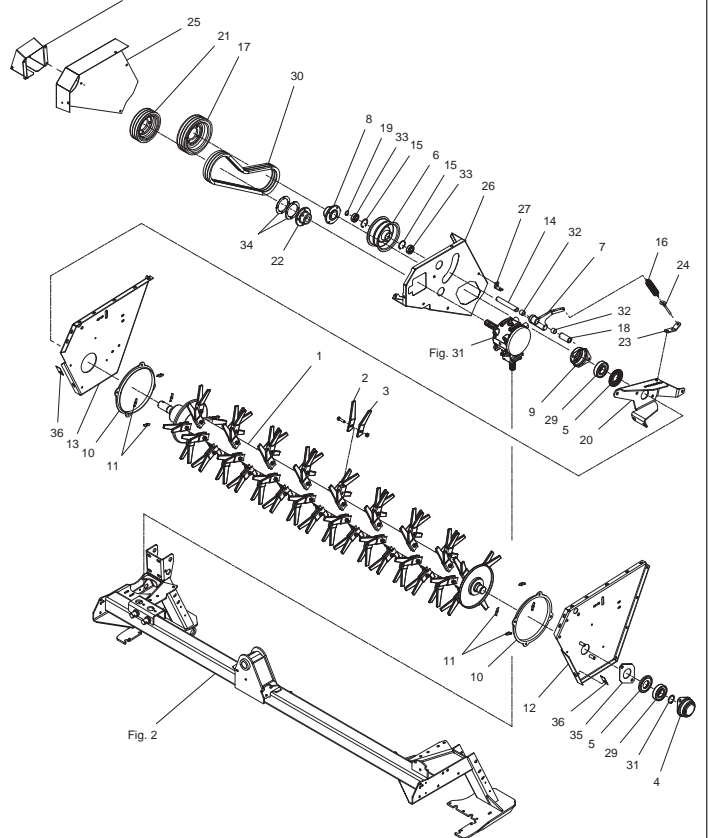


Fig. 13

HØJRE - RIGHT - RECHTE

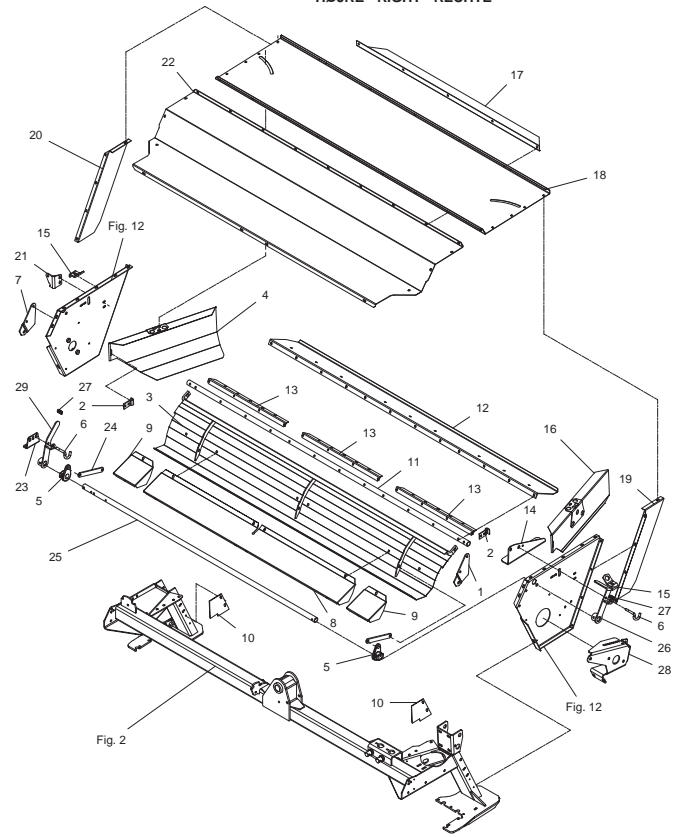


Fig. 14

VENSTRE - LEFT - LINKE

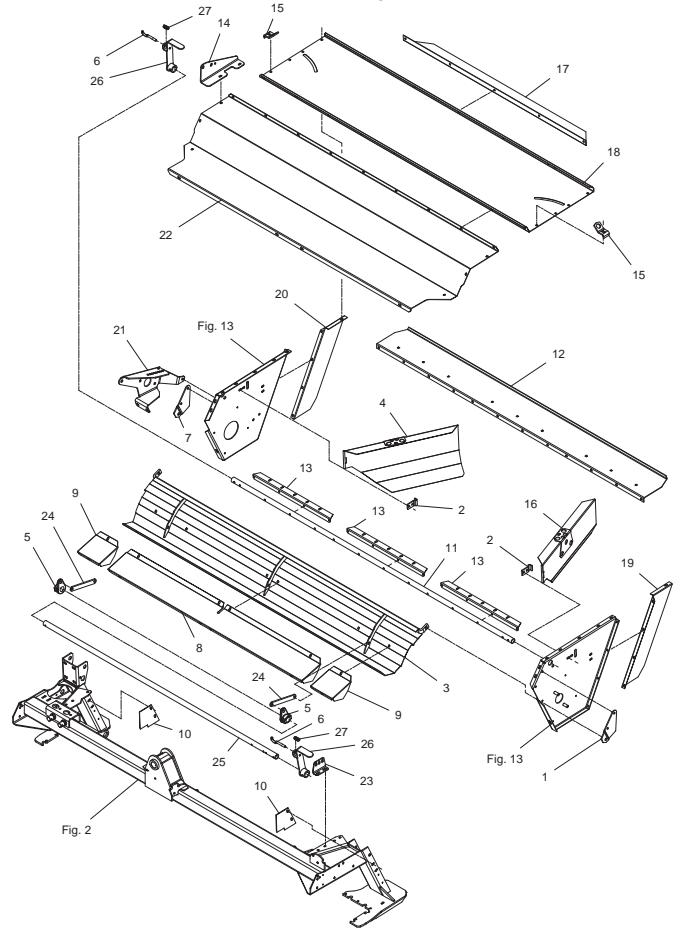


Fig. 30

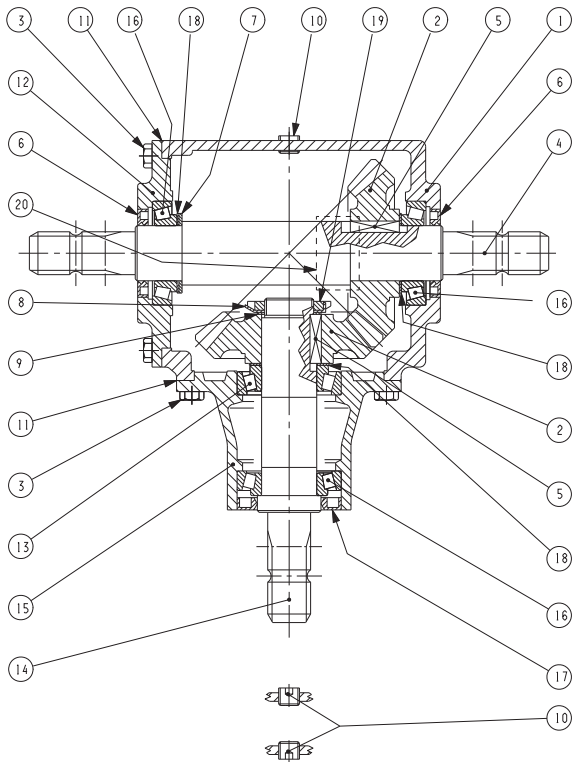


Fig. 31

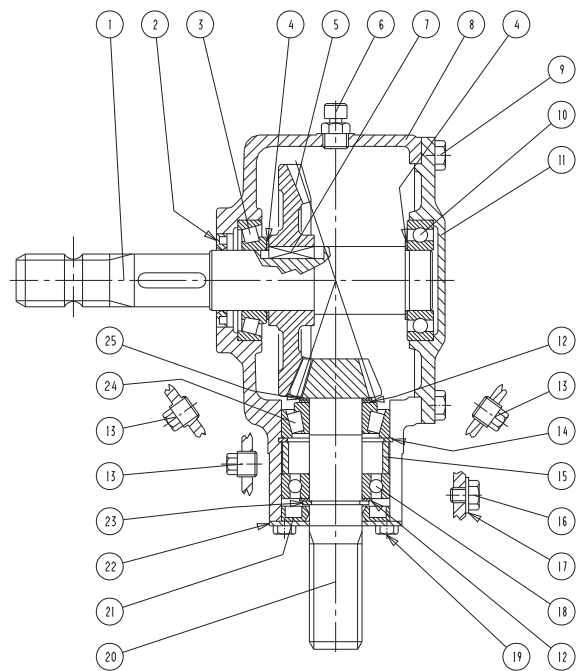


Fig. 40

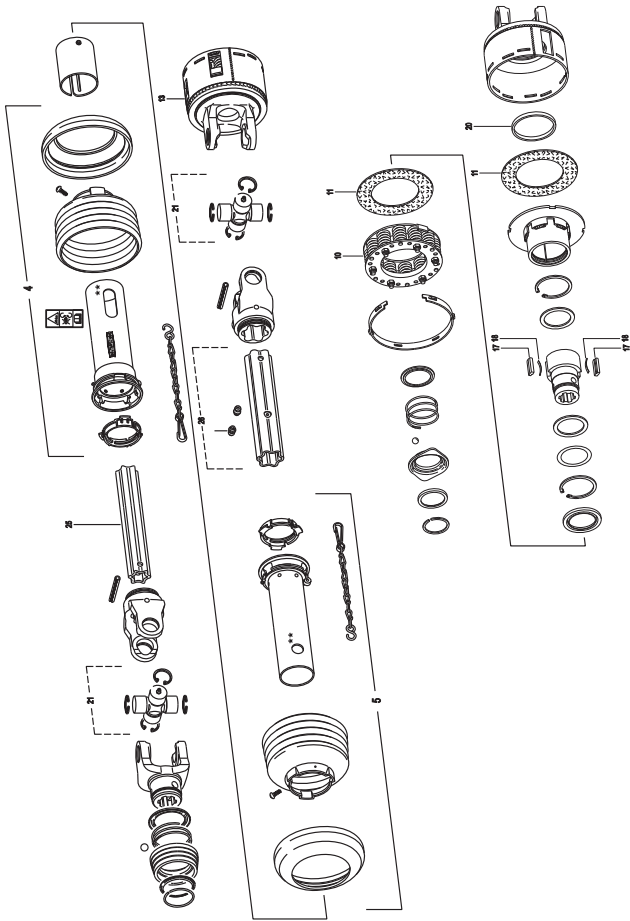


Fig. 41

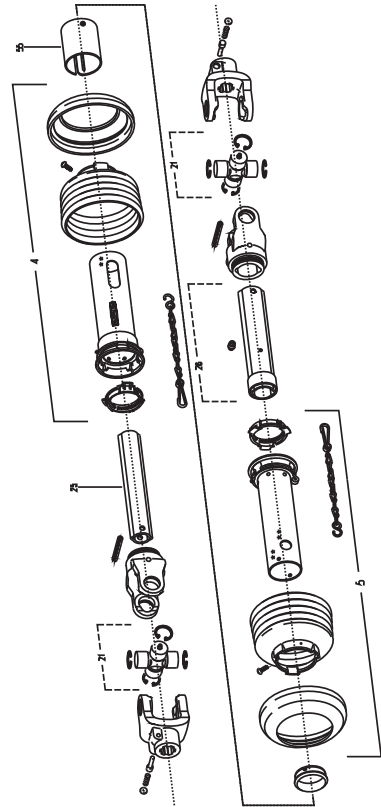


Fig. 80

Tilbehør - Zubehör - Accessories

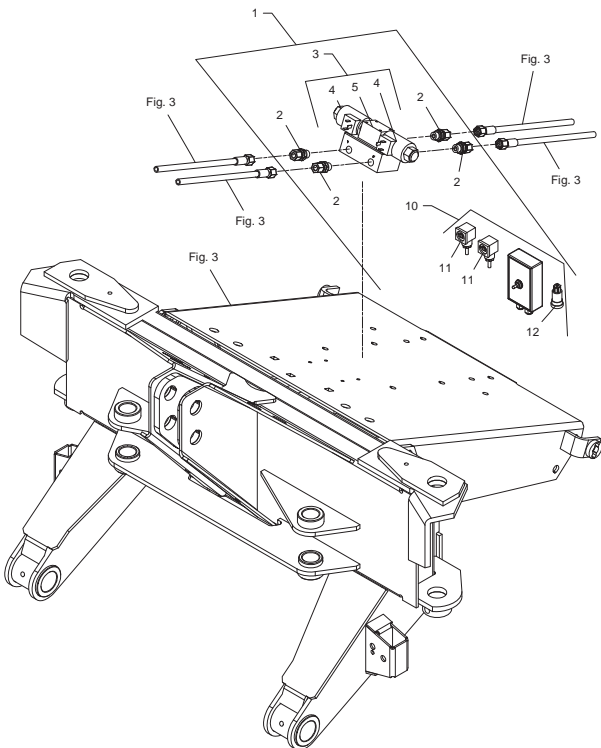


Fig. 82

Tilbehør - Zubehör - Accessories

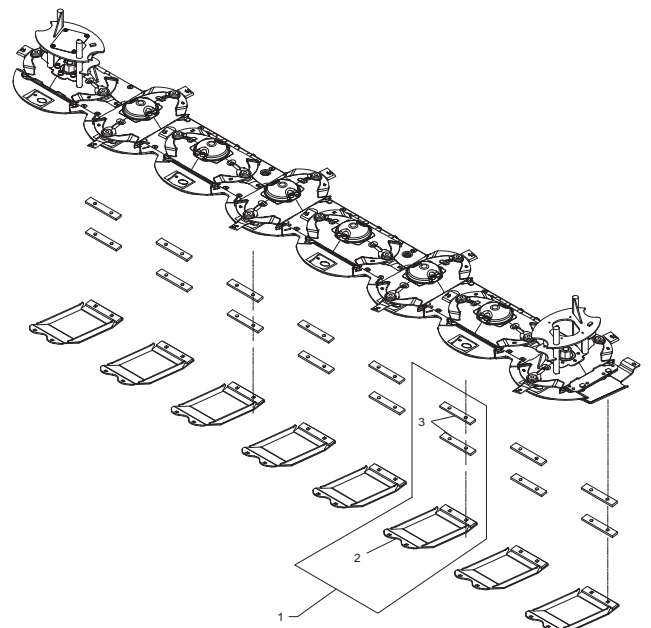
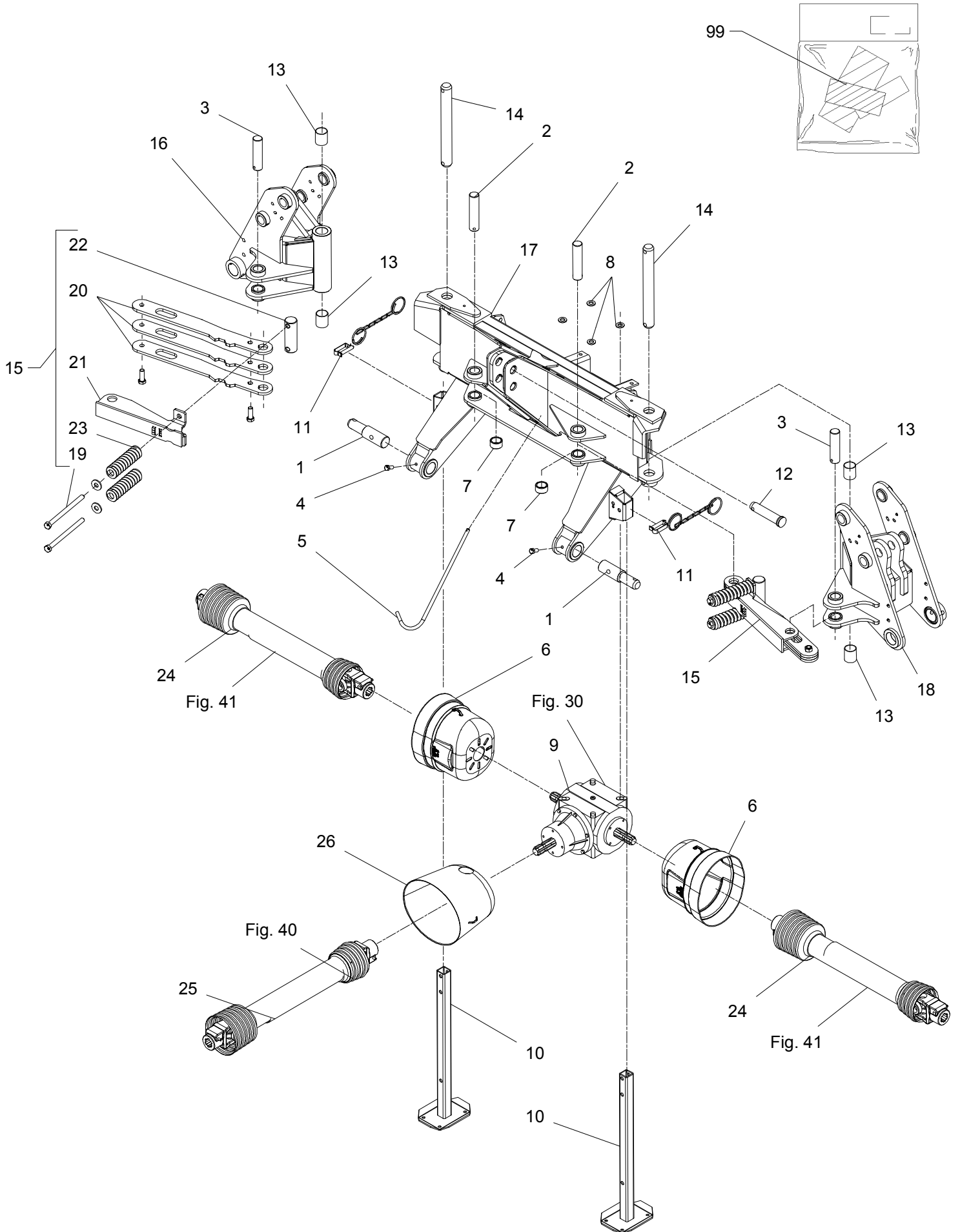
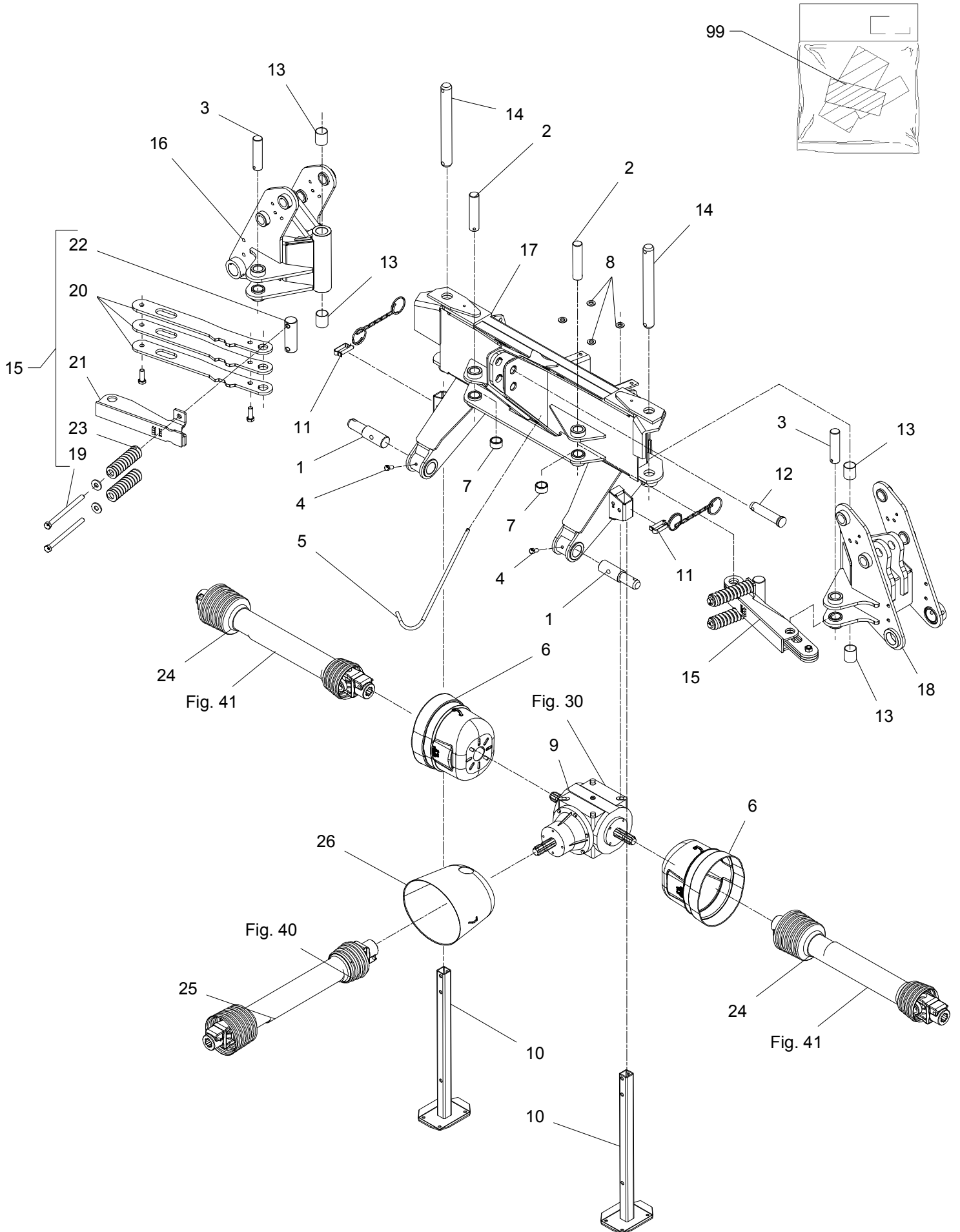


Fig. 1



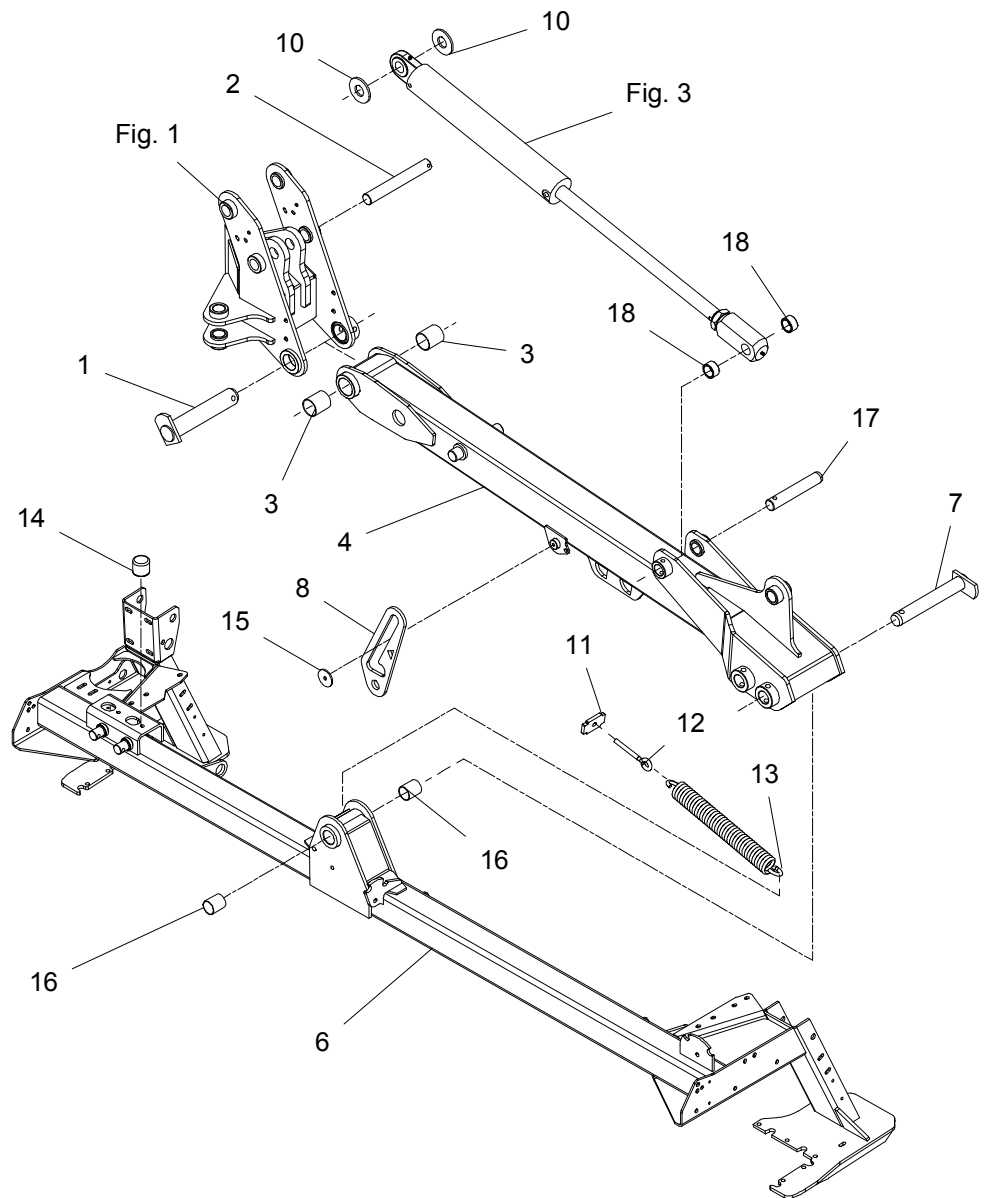
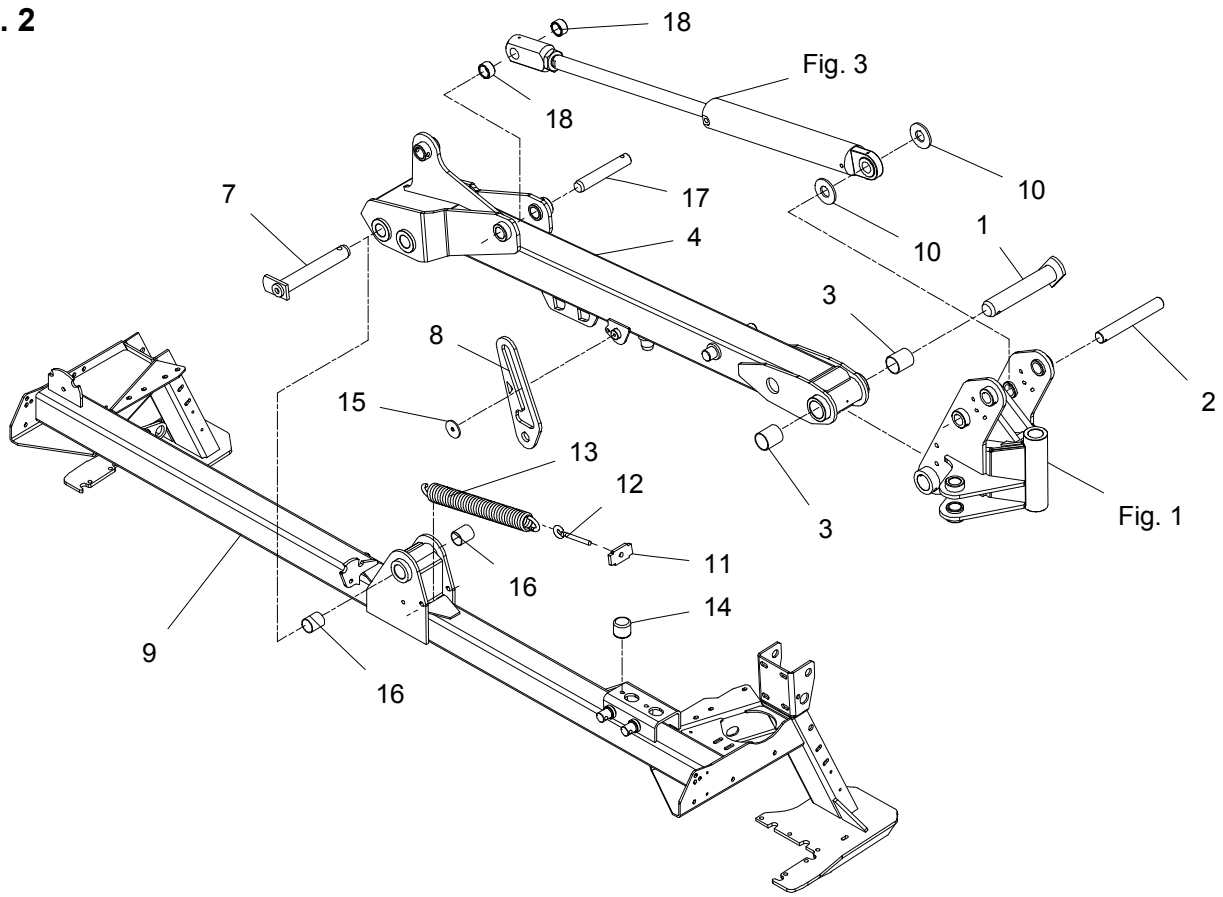
GXS-0008/4		GXS 9005 P		Figure No	001	>=B026640171631	Hertil, Dazu To this, A ceci		
Position No	Spare Part No	Qty	Beskrivelse	Designation		Acc Part No	Qty		
001	812365-090X	2	TAP KAT. 3 ZAPFEN KAT. 3	DOWEL CAT. 3					
002	812365-094X	2	TAP ZAPFEN	DOWEL		811251-6503	1		
003	812365-093X	2	TAP ZAPFEN	DOWEL		811251-6503	1		
004	812184-229X	2	BOLT BOLZEN	BOLT		811220-4122	1		
005	812228-249X	1	BØJLE BUEGEL	RAIL		811241-3403 811251-3204	1 1		
006	811393-0174	2	PTO-SKÆRM, OVAL PTO-SCHUTZ, OVAL	PTO-GUARD, OVAL		811213-2126 811241-1304	4 4		
007	812365-198X	2	BØSNING BUCHSE	BUSH					
008	811241-9988	4	SPECIALSKIVE SCHEIBE, SPEC.	WASHER, SPEC.		811213-5324	2		
009	813113-233X	1	VINKELTRÆK, 540 RPM WINKELGETRIEBE, 540 RPM	BEVEL GEAR, 540 RPM					
010	813365-410X	2	STØTTEBEN ABSTELLSTUETZE	JACK		811252-5501 811433-0292	1 1		
011	812365-313X	2	LÅSETAP FEDERSTECKBOLZEN	PIN LOCK					
012	811399-0125	1	TAP KAT. 3 ZAPFEN KAT. 3	DOWEL CAT. 3					
013	811335-4401	4	GLACIERLEJE 44-40-50 GLISSALAGER 44-40-50	BEARING GLISSA 44-40-50					
014	812225-421A	2	TAP Ø40 L=359 SCHNÄPPER Ø40 L=359	DOWEL Ø40 L=359		811251-5505 811251-8505	2 2		
015	813365-124B	2	STENUDLØSER STEINSCHUTZ	STONE PROTECTION					
016	813365-900X	1	DREJEKONSOL HØJRE DREHKONSOLE RECHTS	ROTARY BRACKET RIGHT					
017	813365-073A	1	TOPRAMME TOPRAHMEN	HEADSTOCK					
018	813365-905X	1	DREJEKONSOL VENSTRE DREHKONSOLE LINKS	ROTARY BRACKET LEFT					
019	811214-5626	4	STÅLSKRUE M16-220 STAHLSECHSKANTSCHRAUBE M16-220	STEEL SCREW M16-220		811241-4601	1		
020	812365-120B	6	UDLØSERSTANG AUSLÖSER STANGE	RELEASE ROD		811213-5424 811220-5122 811241-4601	2 2 2		
021	813365-122A	2	ÅG JOCK	YOKE					
022	812365-123X	2	TAP ZAPFEN	DOWEL					
023	811431-5698	4	TRYKFJEDER DRUCKFEDER	COMPRESSION SPRING					

Fig. 1



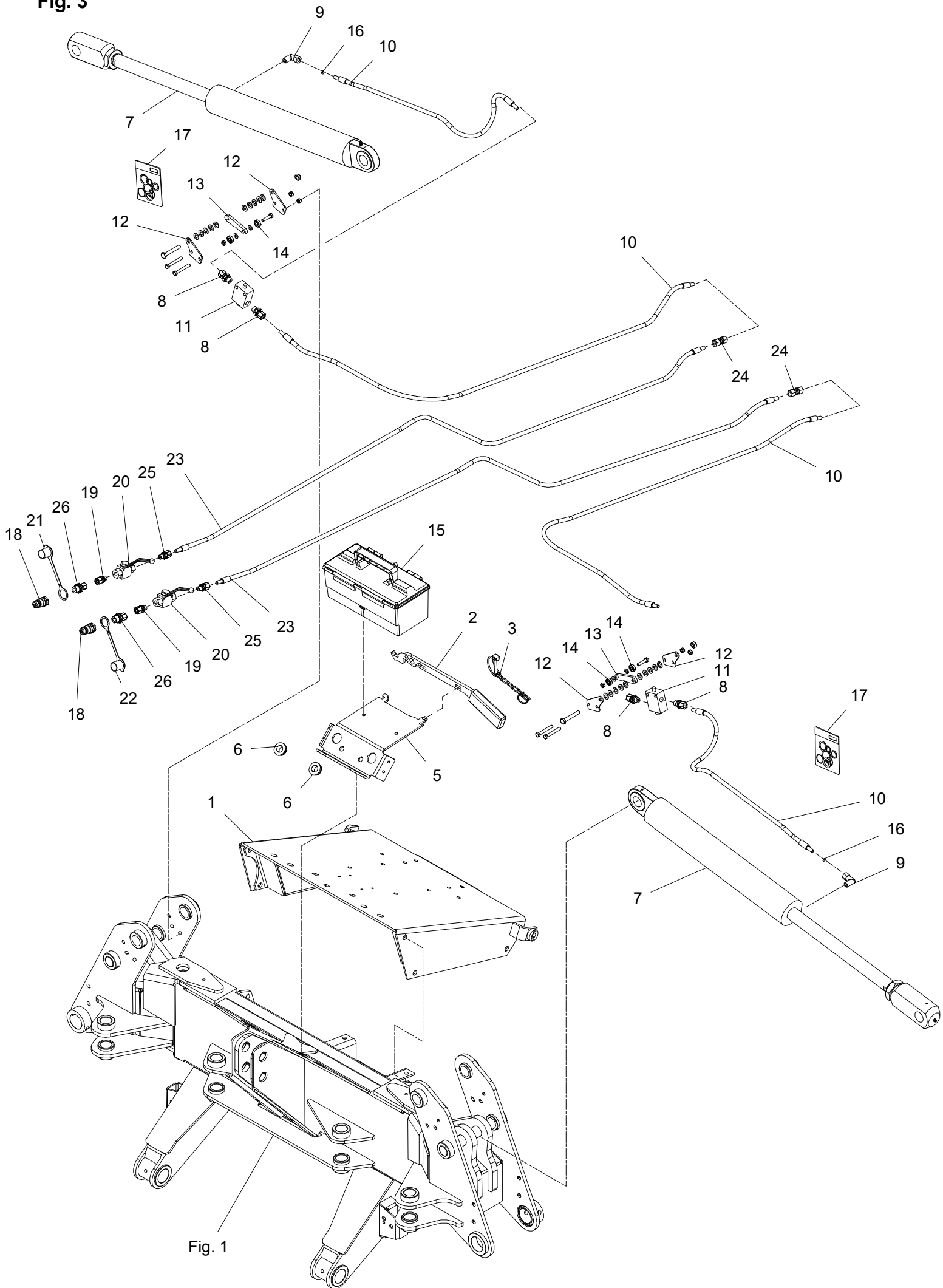
GXS-0008/4		GXS 9005 P		Figure No	001	>=B026640171631	Hertil, Dazu	
							To this, A ceci	
Position No	Spare Part No	Qty	Beskrivelse	Designation		Acc Part No	Qty	
024	811340-5112	2	KRAFTOVERFØRINGSAKSEL GELENKWELLE	PTO SHAFT				
025	811340-5117	1	KRAFTOVERFØRINGSAKSEL GELENKWELLE	PTO SHAFT				
026	812210-961X	1	PTO SKÆRM SCHUTZ FÜR GELENKWELLE	PTO GUARD		811165-0186	3	
						811213-2126	4	
						811241-1304	4	
099	813890-017X	1	KLISTERMÆRKER GXS 9005 AUFKLEBER GXS 9005	STICKERS GXS 9005				

Fig. 2



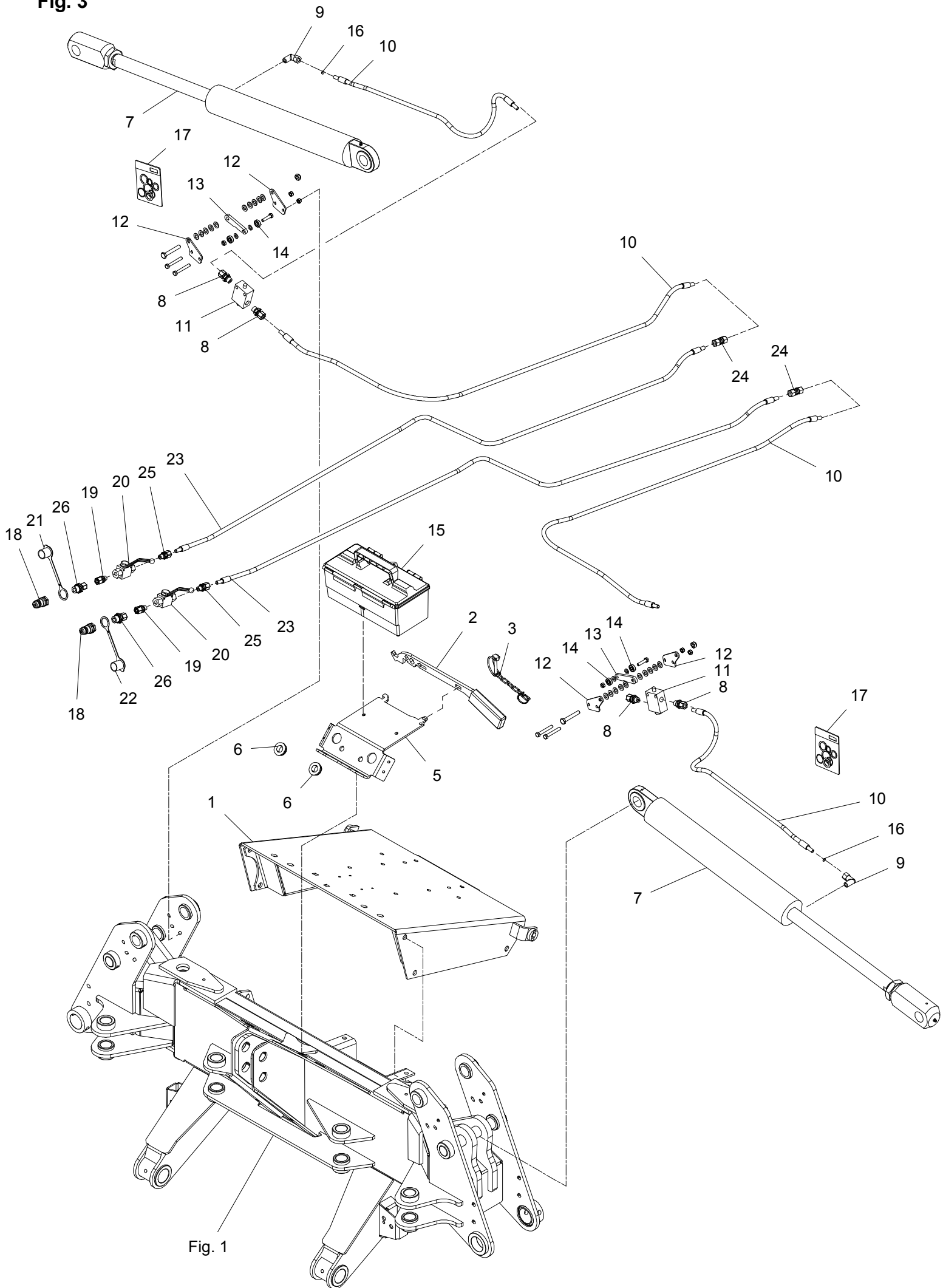
GXS-0008/4		GXS 9005 P		Figure No 002		>=B026640171631		Hertil, Dazu	
Position No Spare Part No		Qty	Beskrivelse	Designation		Acc Part No		Qty	
001	813325-656X	2	TAP	DOWEL		811251-3601		1	
			ZAPFEN			811251-5602		1	
						811251-8601		1	
002	812365-445X	2	TAP	DOWEL					
			ZAPFEN						
003	811335-5520	4	GLACIERLEJE 55-50-60 GLISSALAGER 55-50-60	BEARING GLISSA 55-50-60					
004	813365-830X	2	UDLIGGER AUSLEGER	BOOM		811313-1101		1	
006	813322-197X	1	STEL RAHMEN	FRAME		811213-3222		1	
						811214-4430		2	
						811219-0210		14	
						811220-3321		7	
						811220-3323		14	
						811220-4321		2	
811241-8202		1							
007	813321-980X	2	TAP ZAPFEN	DOWEL		811241-6702		1	
						811251-3601		1	
						811251-6603		1	
						811251-8602		1	
						811313-1101		1	
008	812365-842X	2	LÅS SCHLOSS	LOCK		811241-7601		1	
						811251-7501		1	
						811254-4201		1	
009	813322-198X	1	STEL RAHMEN	FRAME		811213-3222		1	
						811214-4430		2	
						811219-0210		14	
						811220-3321		7	
						811220-3323		14	
						811220-4321		2	
811241-8202		1							
010	812365-625X	4	SKIVE SCHEIBE	WASHER					
011	812365-854X	2	BESLAG BESCHLAG	SUPPORT		811214-4430		1	
						811220-4321		2	
						811241-3403		3	
012	811392-0110	2	ØJEBOLT M12-123 AUGENBOLZEN M12-123	EYE BOLT M12-123					
013	811432-6698	2	TRÆKFJEDER ZUGFEDER	TENSION SPRING					
014	811393-0110	2	GUMMIBUFFE GUMMIBUFFER	RUBBER BUFFER		811213-3224		1	
						811241-2502		1	
015	812365-893X	2	SKIVE SCHEIBE	WASHER		811213-3222		1	
016	811335-4401	4	GLACIERLEJE 44-40-50 GLISSALAGER 44-40-50	BEARING GLISSA 44-40-50					
017	812322-132X	2	TAP ZAPFEN	DOWEL		811251-5406		1	
						811251-7408		1	
018	812365-198X	4	BØSNING BUCHSE	BUSH					

Fig. 3



GXS-0008/4		GXS 9005 P		Figure No	003	>=B026640171631	Hertil, Dazu	
							To this, A ceci	
Position No	Spare Part No	Qty	Beskrivelse			Designation	Acc Part No	Qty
001	813365-299A	1	KONSOL KONSOLE			BRACKET	811213-5424	4
							811220-5321	4
							811241-4505	4
002	813089-712X	1	VERKTØJ WERKZEUG			TOOL		
003	813224-089X	1	KÆDE MED SPLIT KETTE MIT SPLINTE			CHAIN WITH PIN		
005	812365-574X	1	BESLAG BESCHLAG			FITTING	811213-2224	2
							811213-3322	3
							811220-2321	2
							811220-3321	3
							811241-1402	2
811241-2402	4							
006	812227-637X	2	LEJEBØSNING LAGERBUECHSE			BEARING BUSH		
007	811317-3002	2	TRÆKCYLINDER ZUGZYLINDER			DRAWING CYLINDER	811241-9907	5
							811313-1101	2
008	811311-8534	4	FORSKRUNING VERSCHRAUBUNG			SCREWED CONNECTION		
009	811311-8525	2	VINKELFORSKRUNING - L10 WINKELVERSCHRAUBUNG - L10			ANGLE COUPLING - L10		
010	811317-5010	4	SLANGE 1/4 -900 SCHALUCH 1/4 -900			HOSE 1/4 -900		
011	811317-0107	2	VENTIL VENTIL			VALVE		
012	812321-952X	4	MONTERINGSPLADE MONTIERUNGSPLATTE			MOUNTING PLATE	811214-2226	2
							811214-3228	1
							811220-2321	2
							811220-3321	1
							811241-2402	10
013	812321-954X	2	RULLEARM ROLLEARM			ROLLER ARM	811214-2122	1
							811220-2321	1
							811241-1202	2
014	811331-3107	4	KUGLELEJE KUGELLAGER			BALL BEARING		
015	811399-0390	2	VERKTØJSKASSE WERKZEUGKASTEN			TOOL BOX		
016	812010-394X	2	DYSE DÜSE			NOZZLE		
017	811317-9831	2	PAKNINGSSÆT DICHTUNGSSATZ			SET OF GASKETS		
018	811317-0302	2	STIK F/LYNKOBLING ANSCHLUSS F/SCHNELLKUPPLUNG			CONNECTION F/QUICK-COUPLING		
019	811311-1416	2	RØRSTUDS ROHRSTUTZEN			PIPE STUB		
020	811317-0725	2	KUGLEHANE 1/4 KUGELHAHN 1/4			BALL TAP 1/4		
021	811393-0138	2	BESKYTTELSESHÆTTE GUL SCHUTZKAPPE GELB			PROTECTION CAP YELLOW		

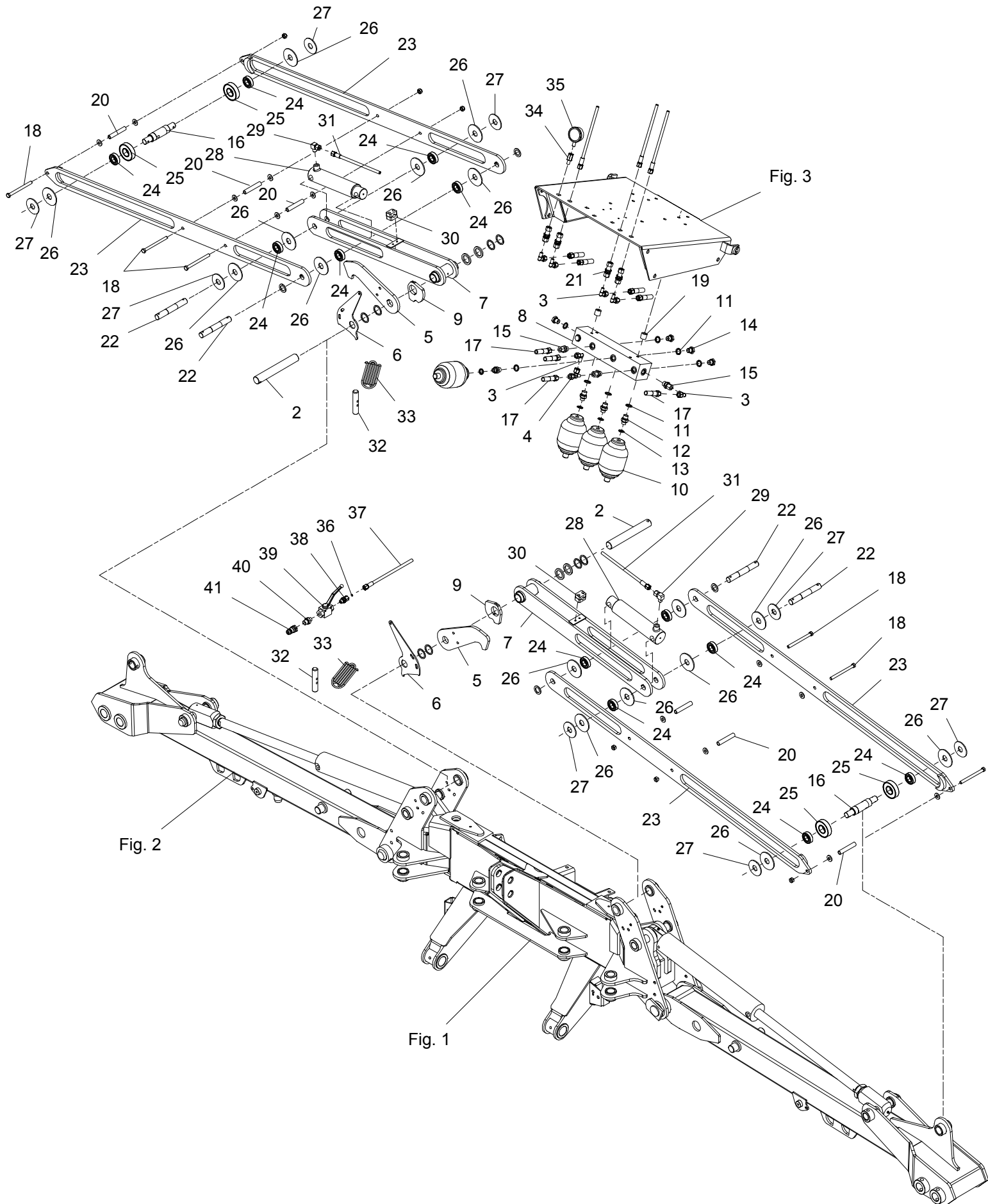
Fig. 3



GXS-0008/4		GXS 9005 P		Figure No	003	>=B026640171631	Hertil, Dazu	
Position No		Spare Part No	Qty	Beskrivelse	Designation	To this, A ceci		Acc Part No Qty
022	811393-0139	2	BESKYTTELSESHETTE RØD SCHUTZKAPPE ROT	PROTECTION CAP RED				
023	811317-5011	2	SLANGE 1/4 -1500 SCHALUCH 1/4 -1500	HOSE 1/4 -1500				
024	811311-8510	2	FORSKRUNING VERSCHRAUBUNG	FITTINGS				
025	811311-1411	2	RØRFORSKRUNING ROHRVERSCHRABUNG	PIPE COUPLING				
026	811311-1409	2	RØRFORSKRUNING ROHRVERSCHRABUNG	PIPE COUPLING				

Fig. 4

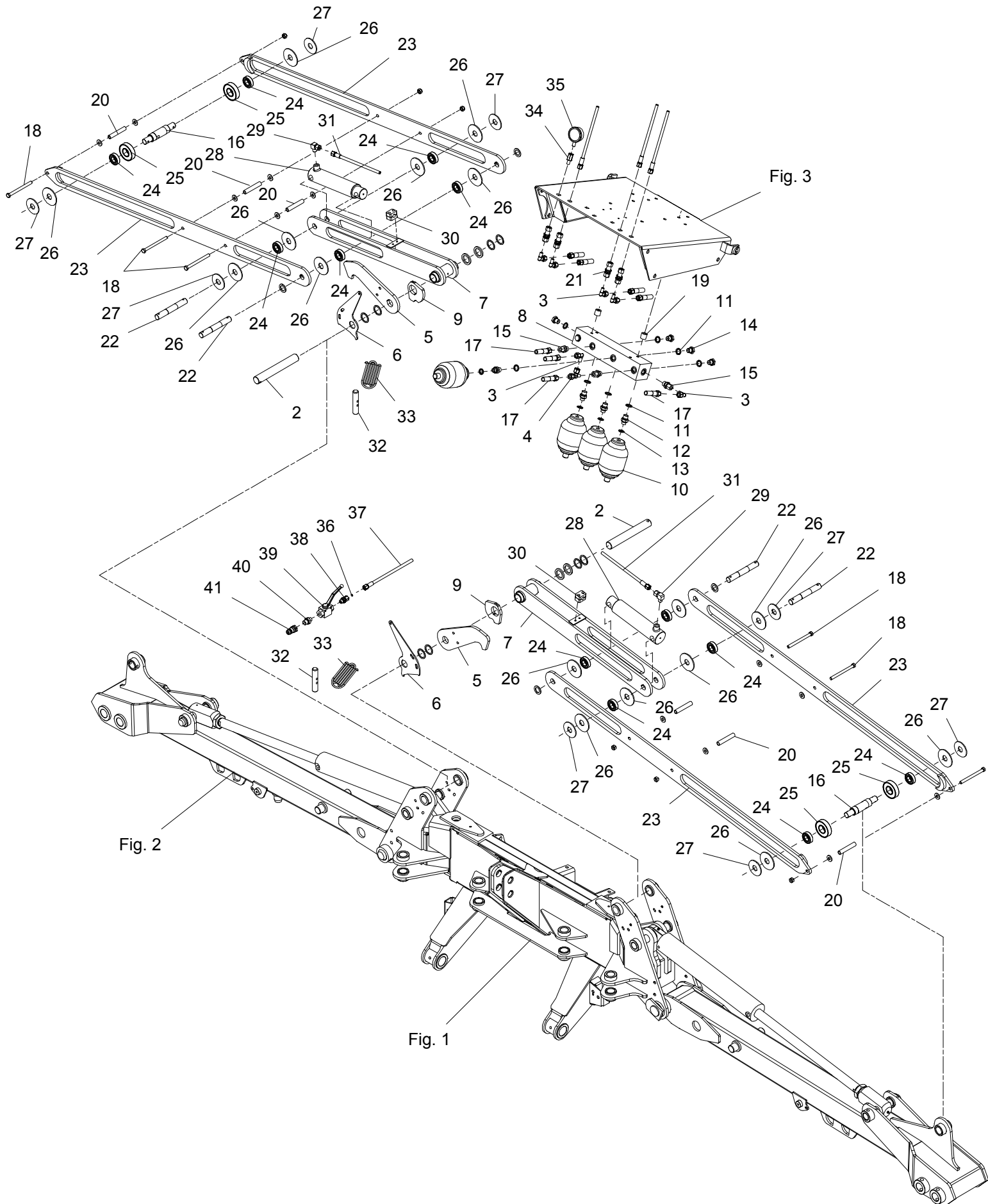
Hydraulisk aflastning
Hydraulic relief
Hydraulische Entlastung



GXS-0008/4		GXS 9005 P		Figure No	004	>=B026640171631	Hertil, Dazu		
Position No Spare Part No		Qty	Beskrivelse	Designation		To this, A ceci		Acc Part No Qty	
002	812365-445X	4	TAP ZAPFEN	DOWEL		811251-3503	1	811251-6506	1
003	811311-8509	6	VINKELFORSKRUNING WINKELVERSCHRAUBUNG	ANGLE COUPLING					
004	811311-8527	1	FORSKRUNING VERSCHRAUBUNG	SCREWED CONNECTION					
005	812365-825X	2	KROG HAGEN	HOOK		811241-7802	3	811241-8907	4
006	812365-823X	2	UDLØSER AUSLÖSER	RELEASE		811215-3320	2	811220-3321	2
007	813322-201X	2	KONSOL F. CYLINDER KONSOLE F. ZYLINDER	BRACKET F. CYLINDER		811219-0345	2	811220-1323	2
						811313-1101	1		
008	811317-1039	1	MONTAGEBLOK F. AKKUMULATORER MONTAGETEIL F. AKKUMULATOREN	MOUNT FOR ACCUMULATORS					
009	812321-866X	2	KURVESTYR FÜHRUNGSPLATTE	STEERING PLATE		811219-0217	1	811220-2122	1
010	811317-1030	4	AKKUMULATOR 60BAR AKKUMULATOR 60BAR	ACCUMULATOR 60BAR					
011	811311-8539	8	TÆTNINGSRING DICHTUNGSRING	GASKET					
012	811311-1217	4	BRYSTNIPPEL BRUSTNIPPEL	STUD STUD STRAIGHT					
013	811311-1218	4	TÆTNINGSRING M18 DICHTUNGSRING	BONDED SEAL					
014	811311-8563	4	SLUTPROP ROHRVERSCHLUSS	PLUG					
015	811311-8508	3	FORSKRUNING VERSCHRAUBUNG	SCREWED CONNECTION					
016	812322-208X	2	TAP ZAPFEN	DOWEL		811251-5305	1	811251-7401	1
017	811317-5055	4	SLANGE 3/8 -700 SCHLAUCH 3/8 - 700	HOSE 3/8 -700					
018	811214-4430	6	STÅLSÆTSKRUE M12-140 STAHLSCBRAUBE M12-140	STEEL SET SCREW M12-140		811220-4321	1	811241-2507	2
019	812114-175X	2	BØSNING BUCHSE	BUSH					
020	812082-335X	6	AFSTANDSRØR ABSTANDROHR	DISTANCE TUBE					
021	811311-8716	4	SKOTFORSKRUNING LIGE Ø12 GERADE SCHOTT VERSCHRAUBUNG Ø12	BULKHEAD STRAIGHT Ø12					
022	812322-210X	4	TAP ZAPFEN	DOWEL		811241-6502	2	811251-5305	2
023	813322-204X	4	TRÆKSTANG ZUGSTANGE	DRAWBAR					
024	811331-4601	12	KUGLELEJE S6205 2RS1 KUGELLAGER S6205 2RS1	BALL BEARING S6205 2RS1					

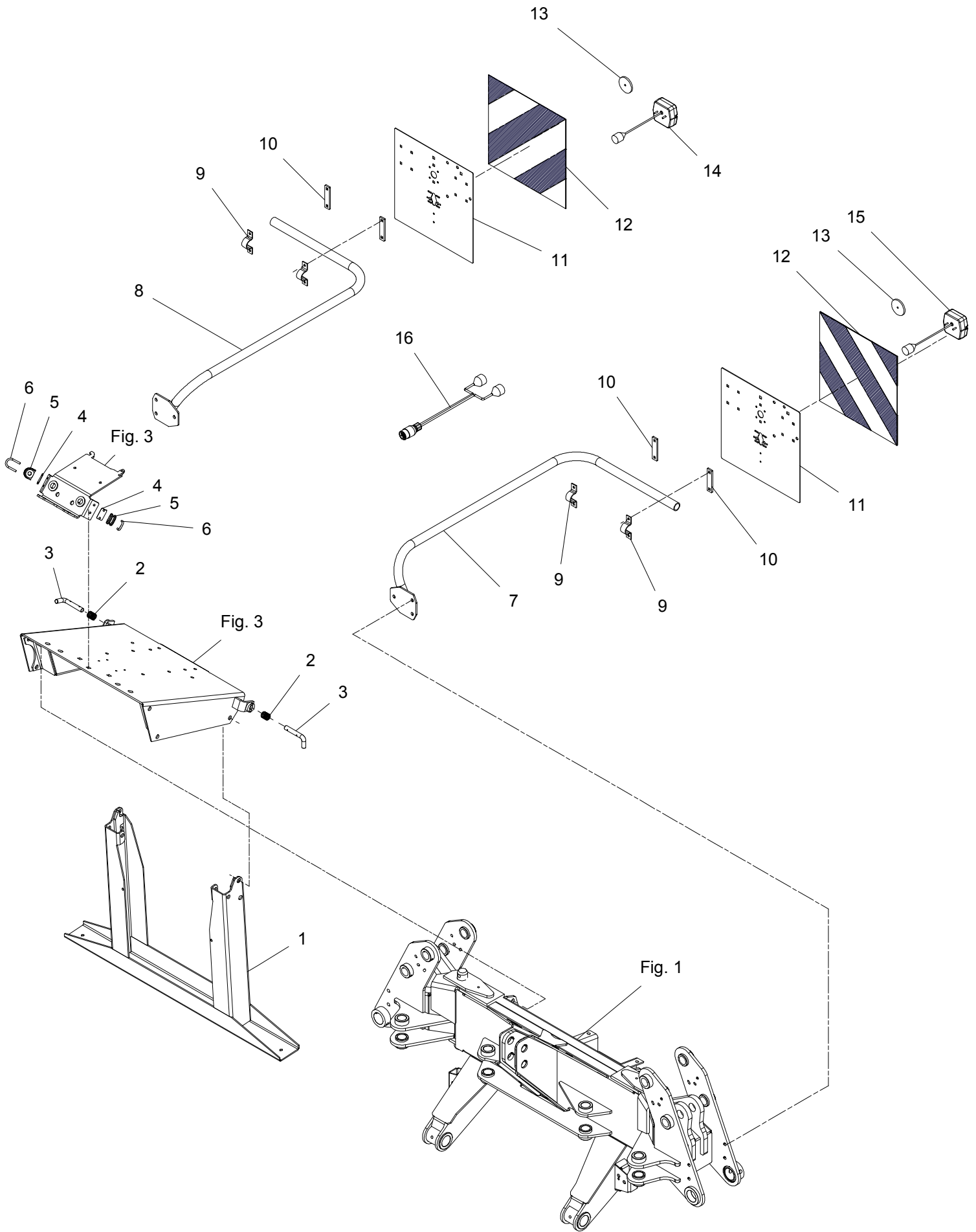
Fig. 4

Hydraulisk aflastning
Hydraulic relief
Hydraulische Entlastung



GXS-0008/4		GXS 9005 P		Figure No	004	>=B026640171631	Hertil, Dazu To this, A ceci		
Position No	Spare Part No	Qty	Beskrivelse	Designation		Acc Part No	Qty		
025	811331-4602	4	KUGLELEJE S6307 2RS1 KUGELLAGER S6307 2RS1	BALL BEARING S6307 2RS1					
026	812322-203X	16	PLASTSKIVE PLASTIK SCHEIBE	PLASTIC WASHER					
027	812322-207X	8	SKIVE 75-26-4 SCHEIBE 75-26-4	WASHER 75-26-4					
028	811317-0993	2	CYLINDER Ø50X125 EM 280 ZYLINDER Ø50X125 EM 280	CYLINDER Ø50X125 EM 280		811241-6502	4		
029	811311-6504	2	VINKELFORSKRUNING - L12 WINKELVERSCHRAUBUNG - L12	ANGLE COUPLING - L12					
030	811311-8553	2	RØRHOLDER ROHRHALTERUNG	SUPPORT FOR TUBE		811219-0345 811220-1323	2 2		
031	811317-5012	2	SLANGE 3/8 -1800 SCHLAUCH 3/8 -1800	HOSE 3/8 -1800					
032	810195140	2	HÅNDTAG GRIFF	LEVER					
033	812365-403X	2	SNOR 5500 SEIL	STRING					
034	811311-2629	1	MANOMETERTILSLUTNING DRUCK MESSER ANSCHLUSS	PRESSURE GAUGE COUPLING					
035	811317-1008	1	MANOMETER DRUCK MESSER	PRESSURE GAUGE					
036	812307-111X	1	DYSE DUESE	NOZZLE					
037	811317-0444	1	HYDRAULIKSLANGE L=2100 HYDRAULIKSCHLAUCH L=2100	HYDRAULIC HOSE L=2100					
038	811311-8534	1	FORSKRUNING VERSCHRAUBUNG	SCREWED CONNECTION					
039	811311-8533	1	KUGLEHANE KUGELHAHN	BALL TAP					
040	811311-2304	1	BRYSTNIPPEL NIPPEL	NIPPLE					
041	811317-0302	1	STIK F/LYNKOBLING ANSCHLUSS F/SCHNELLKUPPLUNG	CONNECTION F/QUICK-COUPLING					

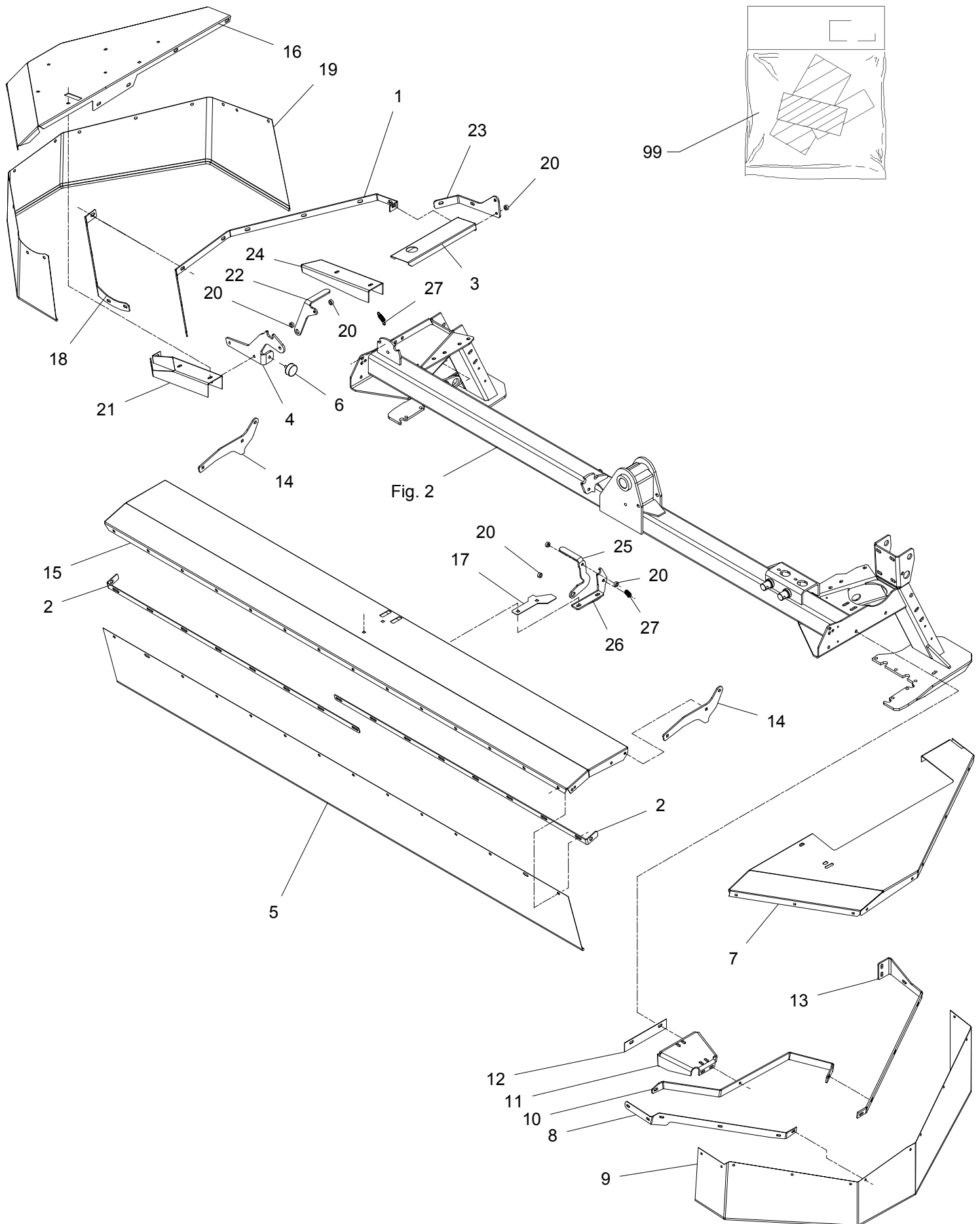
Fig. 5



GXS-0008/4		GXS 9005 P		Figure No	005	>=B026640171631	Hertil, Dazu	
Position No Spare		Part No	Qty	Beskrivelse	Designation	To this, A ceci		Qty
						Acc	Part No	
001	813365-295X	1	STØTTEBEN ABSTELLSTUETZE	JACK		811213-5324		4
						811220-5321		4
						811241-4505		4
002	811431-3298	2	TRYKFJEDER DRUCKFEDER	COMPRESSION SPRING				
003	812365-396X	2	TAP SCHNÄPPER	DOWEL		811241-4304		1
						811251-3204		2
004	812365-404X	2	UNDERLAG ZWISCHENLAGE	INTERMEDIATE PLATE				
005	812365-366X	2	PORCELENSØJE PORZELAN OESE	PORCELAIN EYE				
006	812365-367X	2	BØJLESKRUE SCHRAUBE	SCREW				
007	813322-335X	1	TAVLEHOLDER, V. LICHTKONSOLE, LI.	BRACKET FOR LIGHT, LE.		811213-4422		1
						811214-4720		2
						811220-4321		3
						811241-3403		5
008	813322-333X	1	TAVLEHOLDER, H. LICHTKONSOLE, RE.	BRACKET FOR LIGHT, RI.		811213-4422		1
						811214-4720		2
						811220-4321		3
						811241-3403		5
009	811311-8648	4	RØRHOLDER ROHRSCHELLE	SUPPORT FOR TUBE		811215-2224		2
						811220-2321		2
010	810661380	4	MELLEMLÆGSPLADE ZWISCHENPLATTE	INTERMEDIATE PLATE				
011	812520-183X	2	ADVARSELSSKILT WARNTAFEL ROSTFREI	WARNING SIGN		811216-1156		4
						811220-1322		4
						811241-1405		4
012	81PR80-6604	2	SELVKLÆBENDE ADVARSELSFOLIE SELBSTKLEBENDE WARNFOLIE	SELF-ADHESIVE WARNING FOIL				
013	811391-0600	2	REFLEX RØD RUECKSTRAHLER ROT	REFLECTOR RED				
014	811391-1014	1	3-KAMMER LYGTE HØJRE 3 K LEUCHTE RECHTE	3 CH. LAMP RIGHT				
015	811391-1015	1	3 KAMMER LYGTE VENSTRE 3K LEUCHTE LINKE	3 CH. LAMP LEFT				
016	811391-1020	1	7 POL KABELSÆT 5M 7 POL KABELSATZ 5M	7 PIN CABLESET 5M				

Fig. 6

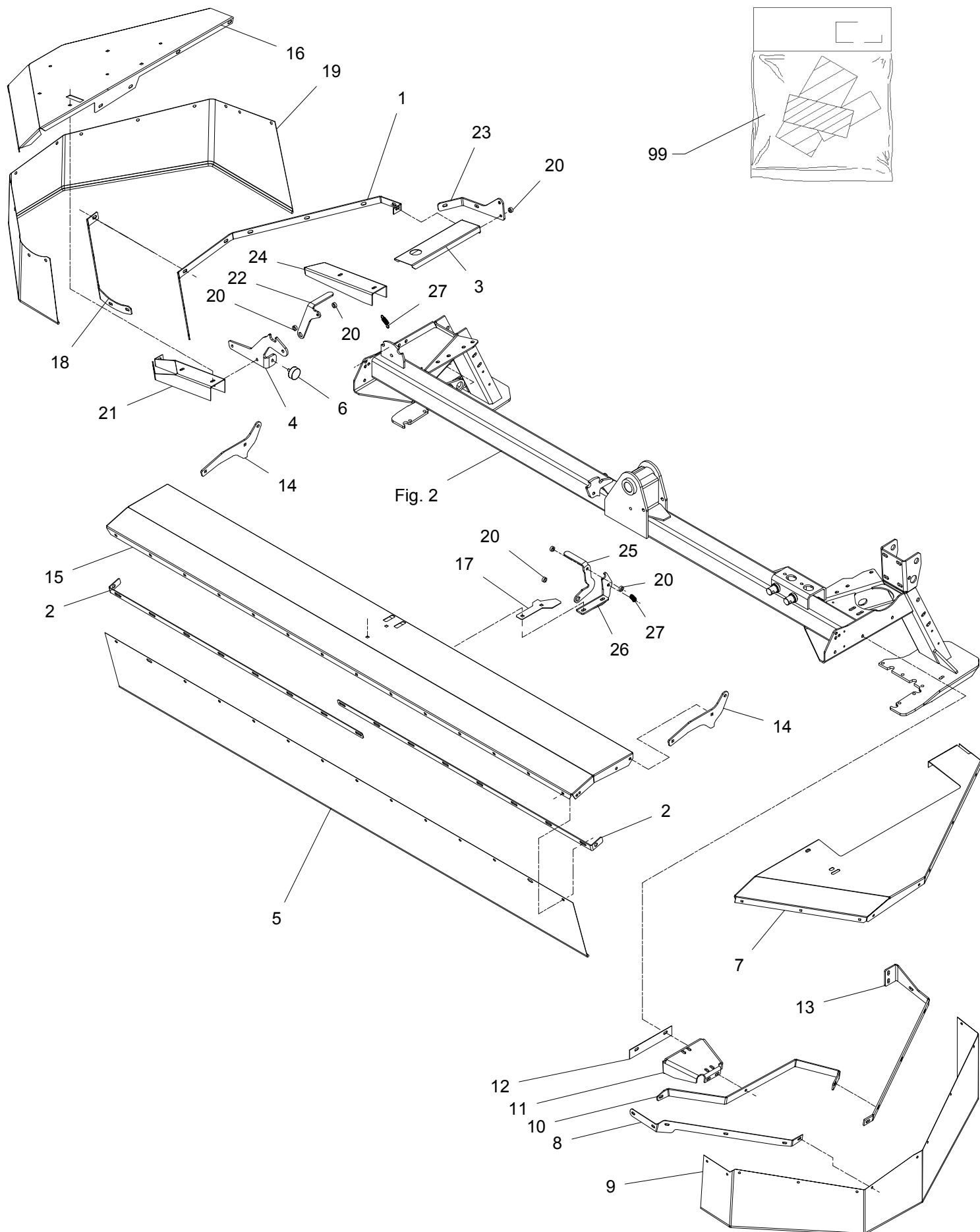
HØJRE - RIGHT - RECHTE



GXS-0008/4		GXS 9005 P		Figure No	006	>=B026640171631	Hertil, Dazu To this, A ceci		
Position No	Spare Part No	Qty	Beskrivelse	Designation		Acc	Part No	Qty	
001	812365-242A	1	SKINNE SCHIENE	RAIL					
002	812365-193X	2	SKINNE SCHIENE	RAIL					
003	812087-874X	1	SKÆRM SCHUTZ	GUARD					
004	812322-144X	1	HÆNGSEL SCHARNIER	HINGE		811213-3222		1	
						811213-4622		1	
						811214-3120		1	
						811220-3321		3	
						811220-4122		2	
						811220-4321		1	
						811241-2401		4	
						811241-2408		1	
005	812087-859A	1	DUG, FORRESTE TUCH, VORDERE	CANVAS, FRONT					
006	811393-0186	1	GUMMIBUFFE GUMMIPUFFER	RUBBER BUFFER					
007	812088-762X	1	PLADE F/ VENSTRE SIDESKÆRM BLECH F/ LI SEITENWAND	PLATE F/ LEFT SIDE GUARD		811215-2222		8	
						811215-2224		1	
						811220-2321		9	
						811241-1304		9	
008	812088-376X	1	SKINNE F. SIDESKÆRM, VENSTRE SCHIENE F. SEITENSCHUTZ, LINKE	RAIL F. SIDE GUARD, LEFT		811215-2222		2	
						811220-2321		2	
						811241-1304		2	
009	812088-763B	1	DUG, VENSTRE SIDESKÆRM TUCH, LI SEITENWAND	CANVAS, LEFT SIDE GUARD					
010	812087-869X	1	SKINNE SCHIENE	RAIL					
011	812365-896X	1	SKÆRMBÆRER SCHIRMTRÄGER	GUARD HOLDER		811213-3224		3	
						811215-3226		2	
						811220-3321		4	
						811241-2401		4	
012	812365-897X	1	UNDERLAG UNTERLAGE	SUPPORT					
013	812365-898X	1	SKÆRMBÆRER SCHIRMTRÄGER	GUARD HOLDER		811215-3226		2	
						811220-3321		2	
						811241-2401		2	
014	812322-252X	2	BESLAG BESCHLAG	SUPPORT		811213-4324		1	
						811215-3226		2	
						811220-3321		2	
						811220-4321		1	
						811241-2401		2	
						811241-3403		2	
015	812365-164A	1	SKÆRM, FORRESTE SCHUTZ, FORDERE	GUARD, FRONT		811213-2126		2	
						811215-2222		11	
						811215-2224		6	
						811220-2321		17	
						811241-1304		16	
016	812087-844A	1	SKÆRM, HØJRE SCHUTZ, RECHTE	GUARD, RIGHT		811215-3226		9	
						811220-3321		9	
						811241-2401		9	
017	812322-239X	1	SKÆRM SCHUTZ	GUARD					

Fig. 6

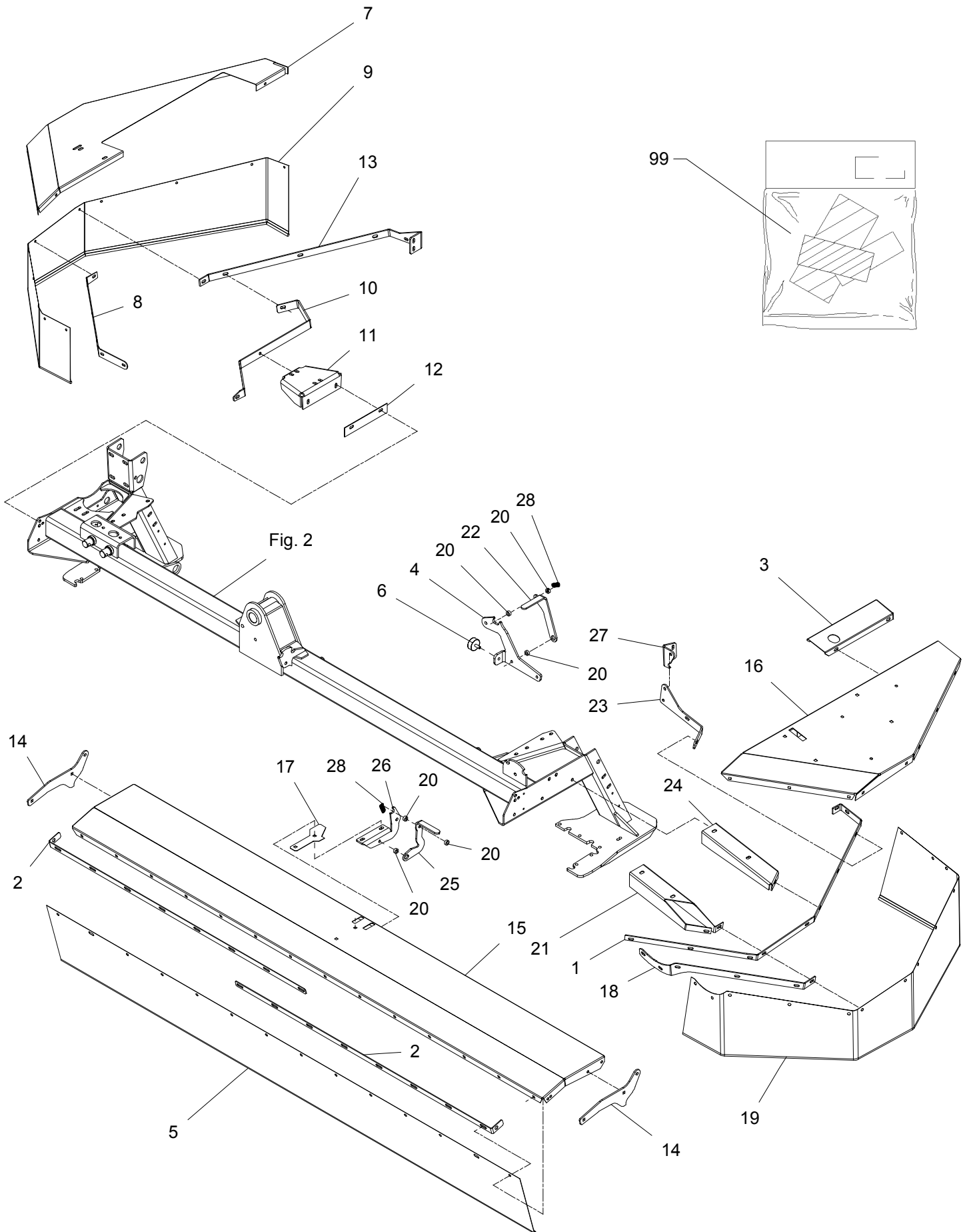
HØJRE - RIGHT - RECHTE



GXS-0008/4		GXS 9005 P		Figure No	006	>=B026640171631	Hertil, Dazú To this, A ceci		
Position No	Spare Part No	Qty	Beskrivelse	Designation		Acc	Part No	Qty	
018	812322-236X	1	HOLDER HALTER	SUPPORT					
019	812322-245X	1	DUG TUCH	CANVAS					
020	812322-243X	7	BØSNING BUCHSE	BUSH					
021	812322-145X	1	KONSOL KONSOLE	BRACKET		811215-3228		2	
						811220-3321		2	
022	812322-238X	1	LÅS SCHLOSS	LOCK		811214-3122		1	
						811220-3321		1	
						811241-2408		1	
						811241-5301		1	
023	812322-250X	1	HÆNGSEL SCHARNIER	HINGE		811213-3322		1	
						811213-4221		1	
						811220-3321		1	
						811220-4321		1	
						811241-2401		1	
						811241-3403		3	
024	812322-146X	1	KONSOL KONSOLE	BRACKET		811215-3228		2	
						811220-3321		2	
025	812322-235X	1	LÅS SCHLOSS	LOCK		811213-3324		1	
						811213-3424		1	
						811220-3321		3	
						811241-2408		1	
						811241-5301		1	
026	812322-234X	1	HÆNGSEL SCHARNIER	HINGE		811213-4622		1	
						811220-4122		1	
						811220-4321		2	
027	811432-2297	2	TRÆKFJEDER ZUGFEDER	TENSION SPRING					
099	813890-140X	1	KLISTERMÆRKER GXS 9005 P AUFKLEBER GXS 9005 P	STICKERS GXS 9005 P					

Fig. 7

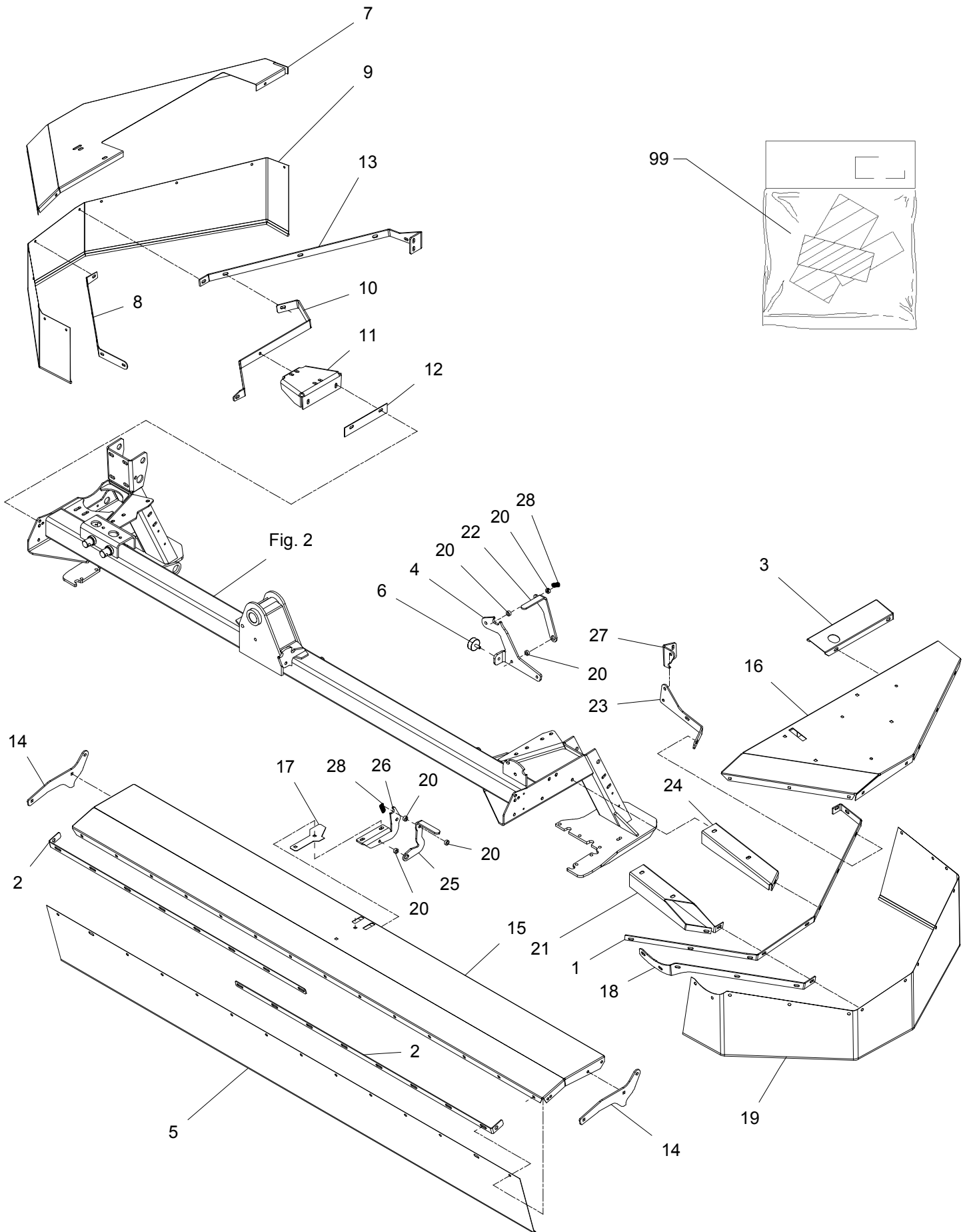
VENSTRE - LEFT - LINKE



GXS-0008/4		GXS 9005 P		Figure No	007	>=B026640171631	Hertil, Dazu To this, A ceci		
Position No	Spare Part No	Qty	Beskrivelse	Designation		Acc	Part No	Qty	
001	812365-241A	1	SKINNE VENSTRE SCHIENE RECHTE	RAIL LEFT					
002	812365-193X	2	SKINNE SCHIENE	RAIL					
003	812365-210X	1	SKÆRM ABSCHIRMUNG	GUARD					
004	812322-144X	1	HÆNGSEL SCHARNIER	HINGE		811213-3222		1	
						811213-4622		1	
						811214-3120		1	
						811220-3321		3	
						811220-4122		2	
						811220-4321		1	
						811241-2401		4	
						811241-2408		1	
005	812087-859A	1	DUG, FORRESTE TUCH, VORDERE	CANVAS, FRONT					
006	811393-0186	1	GUMMIBUFFE GUMMIPUFFER	RUBBER BUFFER					
007	812088-757X	1	PLADE F/ SIDESKÆRM, H BLECH F/ SEITEN BLECH, RE	PLATE F/ SIDE GUARD, RI		811215-2222		8	
						811215-2224		1	
						811220-2321		9	
						811241-1304		9	
008	812088-375X	1	SKINNE F. SIDESKÆRM, HØJRE SCHIENE F. SEITENSCHUTZ, RECHTE	RAIL F. SIDE GUARD, RIGHT		811215-2222		2	
						811220-2321		2	
						811241-1304		2	
009	812088-758B	1	DUG, H SIDESKÆRM TUCH, RE SEITENSCHUTZBLECH	CANVAS, RI SIDE GUARD					
010	812087-870X	1	SKINNE SCHIENE	RAIL					
011	812365-896X	1	SKÆRMBÆRER SCHIRMTRÄGER	GUARD HOLDER		811213-3224		3	
						811215-3226		2	
						811220-3321		4	
						811241-2401		4	
012	812365-897X	1	UNDERLAG UNTERLAGE	SUPPORT					
013	812365-903X	1	HOLDER F. SIDESKÆRM H HALTER F. SEITENWAND RE	SUPPORT F. SIDEGUARD RI		811215-3226		2	
						811220-3321		2	
						811241-2401		2	
014	812322-252X	2	BESLAG BESCHLAG	SUPPORT		811213-4324		1	
						811215-3226		2	
						811220-3321		2	
						811220-4321		1	
						811241-2401		2	
						811241-3403		2	
015	812365-164A	1	SKÆRM, FORRESTE SCHUTZ, FORDERE	GUARD, FRONT		811213-2126		2	
						811215-2222		11	
						811215-2224		6	
						811220-2321		17	
						811241-1304		16	
016	812087-833A	1	SKÆRM, VENSTRE SCHUTZ, LINKE	GUARD, LEFT		811215-3226		9	
						811220-3321		9	
						811241-2401		9	
017	812322-239X	1	SKÆRM SCHUTZ	GUARD					

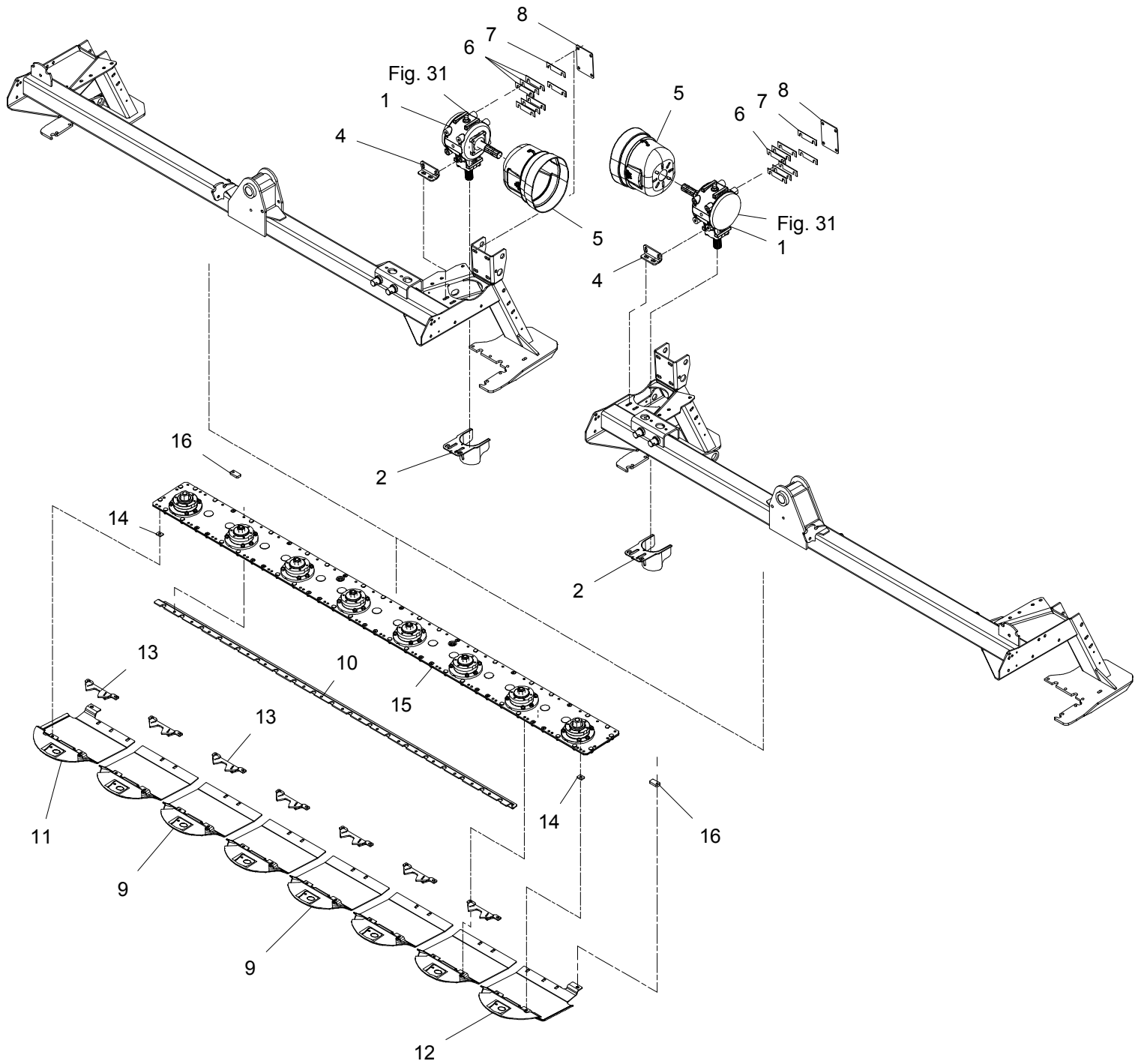
Fig. 7

VENSTRE - LEFT - LINKE



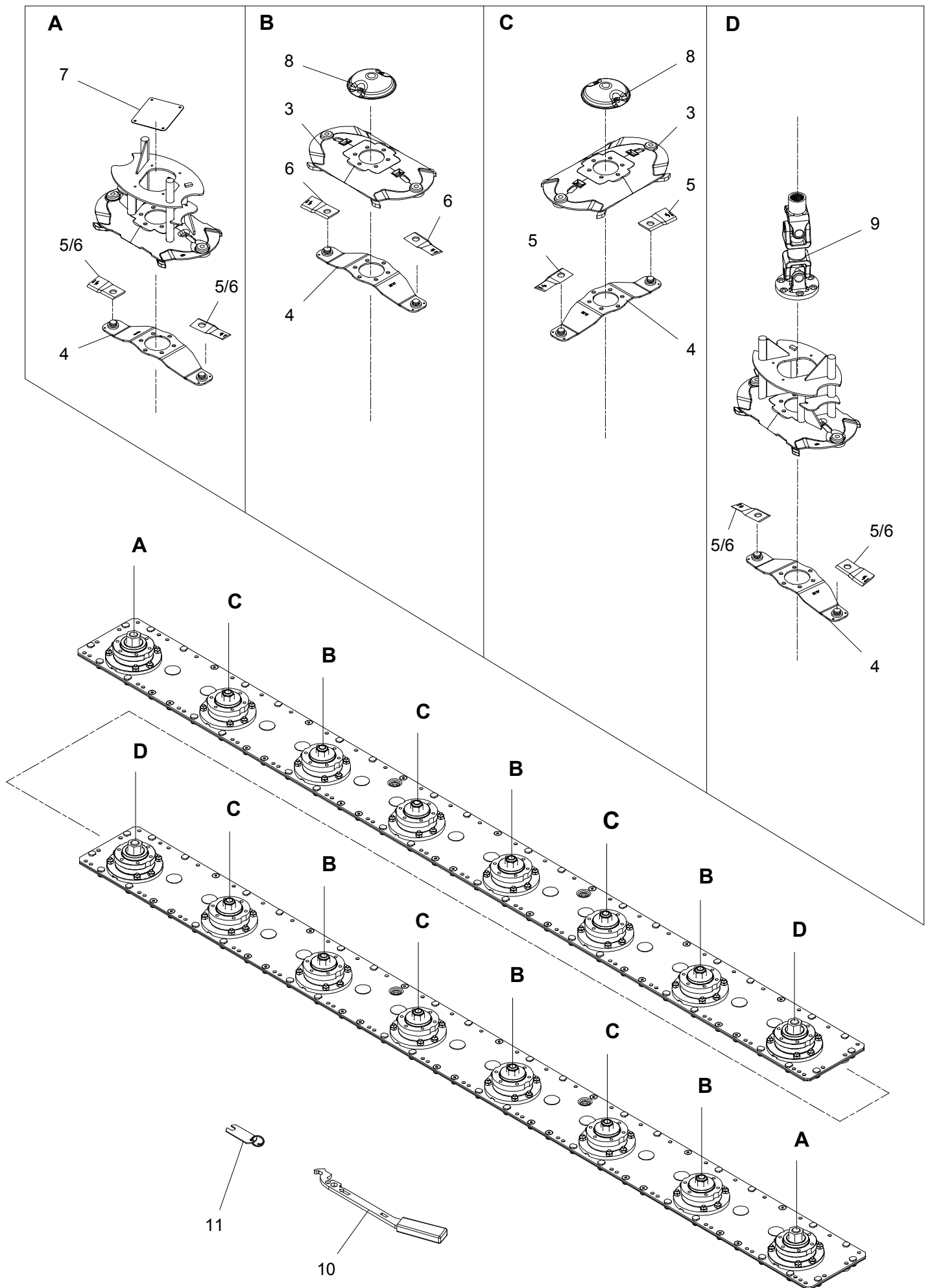
GXS-0008/4		GXS 9005 P		Figure No	007	>=B026640171631	Hertil, Dazú To this, A ceci	
Position No	Spare Part No	Qty	Beskrivelse	Designation		Acc	Part No	Qty
018	812322-237X	1	SKINNE F. SIDESKÆRM SCHIENE F. SEITENSCHUTZ	RAIL F. SIDE GUARD				
019	812322-246X	1	DUG TUCH	CANVAS				
020	812322-243X	7	BØSNING BUCHSE	BUSH				
021	812322-215X	1	AFSTIVNING VENSTRE ABSTÜTZUNG RECHTE	BRACE RIGHT		811215-3228		2
						811220-3321		2
022	812322-238X	1	LÅS SCHLOSS	LOCK		811214-3122		1
						811220-3321		1
						811241-2408		1
						811241-5301		1
023	812322-275X	1	HÆNGSEL SCHARNIER	HINGE		811213-3322		1
						811213-4221		1
						811220-3321		1
						811220-4321		1
						811241-2401		1
						811241-3403		3
024	812322-216X	1	AFSTIVNING VENSTRE ABSTÜTZUNG RECHTE	BRACE LEFT		811215-3228		2
						811220-3321		2
025	812322-244X	1	SKERMLÅS SCHTUZSCHLOSS	GUARD LOCK		811213-3324		1
						811213-3424		1
						811220-3321		3
						811241-2408		1
						811241-5301		1
026	812322-247X	1	HÆNGSEL SHARNIER	HINGE		811213-4622		1
						811220-4122		1
						811220-4321		2
027	812322-276X	1	BESLAG KONSOLE	BRACKET				
028	811432-2297	2	TRÆKFJEDER ZUGFEDER	TENSION SPRING				
099	813890-140X	1	KLISTERMÆRKER GXS 9005 P AUFKLEBER GXS 9005 P	STICKERS GXS 9005 P				

Fig. 8



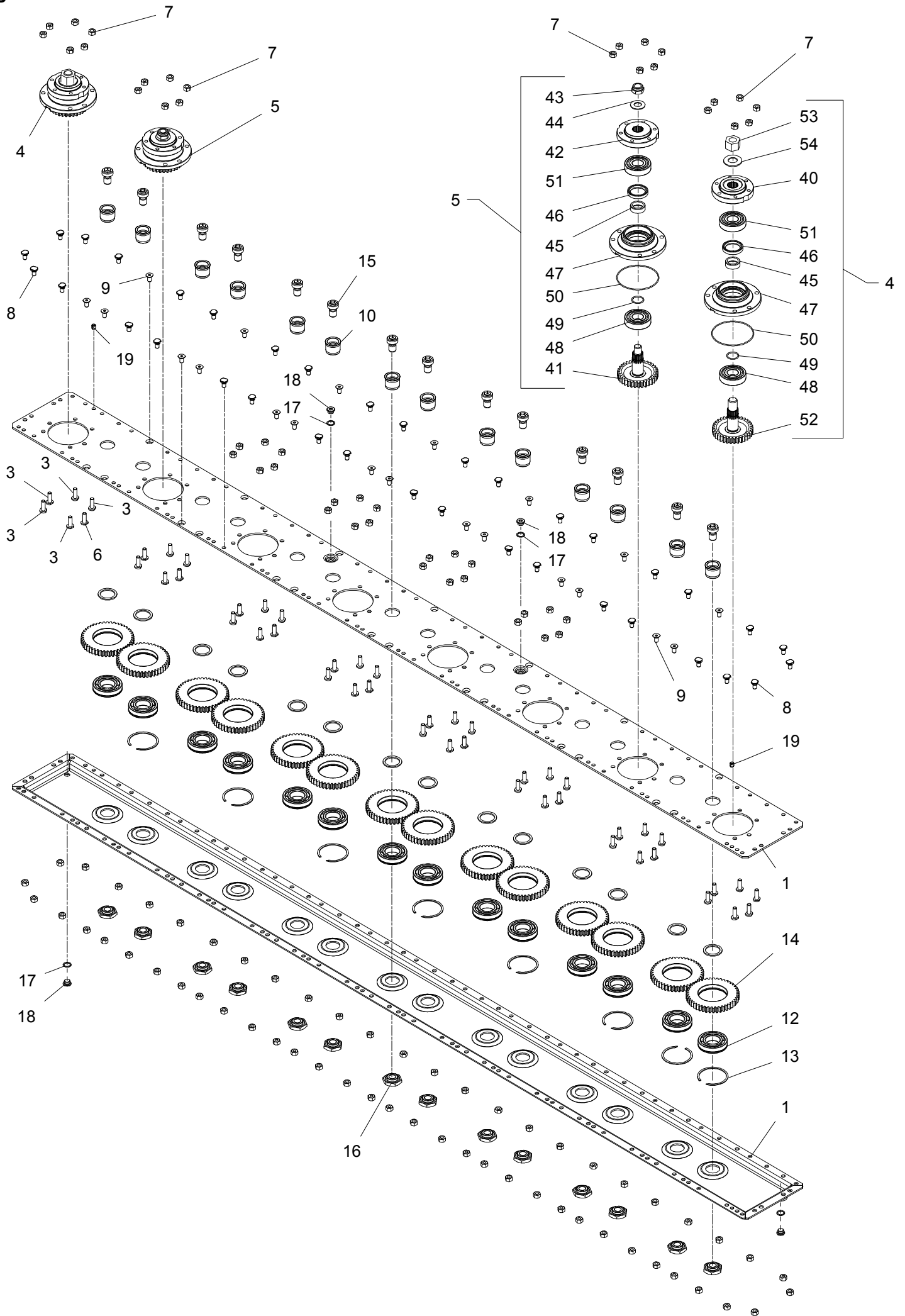
GXS-0008/4		GXS 9005 P		Figure No	008	>=B026640171631	Hertil, Dazu To this, A ceci		
Position No	Spare Part No	Qty	Beskrivelse	Designation		Acc	Part No	Qty	
001	813225-578A	2	VINKELTRÆK WINKELGETRIEBE	BEVEL GEAR					
002	813089-799X	2	SKÆRM SCHUTZ	GUARD					
004	812322-179X	2	KONSOL KONSOLE	BRACKET		811213-4221		2	
						811214-3432		2	
						811220-3321		2	
						811241-2408		4	
						811241-3403		2	
005	811393-0174	4	PTO-SKÆRM, OVAL PTO-SCHUTZ, OVAL	PTO-GUARD, OVAL					
006	812225-576X	12	MELLEMLÆG 2 MM ZWISCHENLAGE 2 MM	SHIM 2 MM					
007	812225-577X	4	MELLEMLÆG 1 MM ZWISCHENLAGE 1 MM	SHIM 1 MM					
008	812322-136X	2	SPÆNDEPLADE SPANNPLATTE	RETAINING PLATE		811213-4324		4	
						811241-9982		4	
009	813270-176X	12	SLÆBESKO GLEITKUFE	GUIDE SHOE					
010	812088-949X	2	FORSTÆRKNING VERSTÄRKERUNG	REINFORCEMENT					
011	813270-178X	2	SLÆBESKO H GLEITKUFE RE	GUIDE SHOE RI		811215-3320		2	
						811219-0210		7	
						811220-3323		9	
						811241-2502		2	
012	813270-180X	2	SLÆBESKO V GLEITKUFE LI	GUIDE SHOE LE		811215-3320		2	
						811219-0210		7	
						811220-3323		9	
						811241-2502		2	
013	813270-166A	14	MODSKÆR GEGENSCHNEIDE	SHEAR BAR					
014	812088-566X	4	MELLEMLÆG DICHTUNG	DISTANCE PIECE					
015	811380-0328	2	KNIVBJÆLKE 8 SK MÄHBALKEN 8 SCH	CUTTERBAR 8 D					
016	812364-549X	4	MELLEMLÆG DICHTUNG	DISTANCE PIECE					

Fig. 9



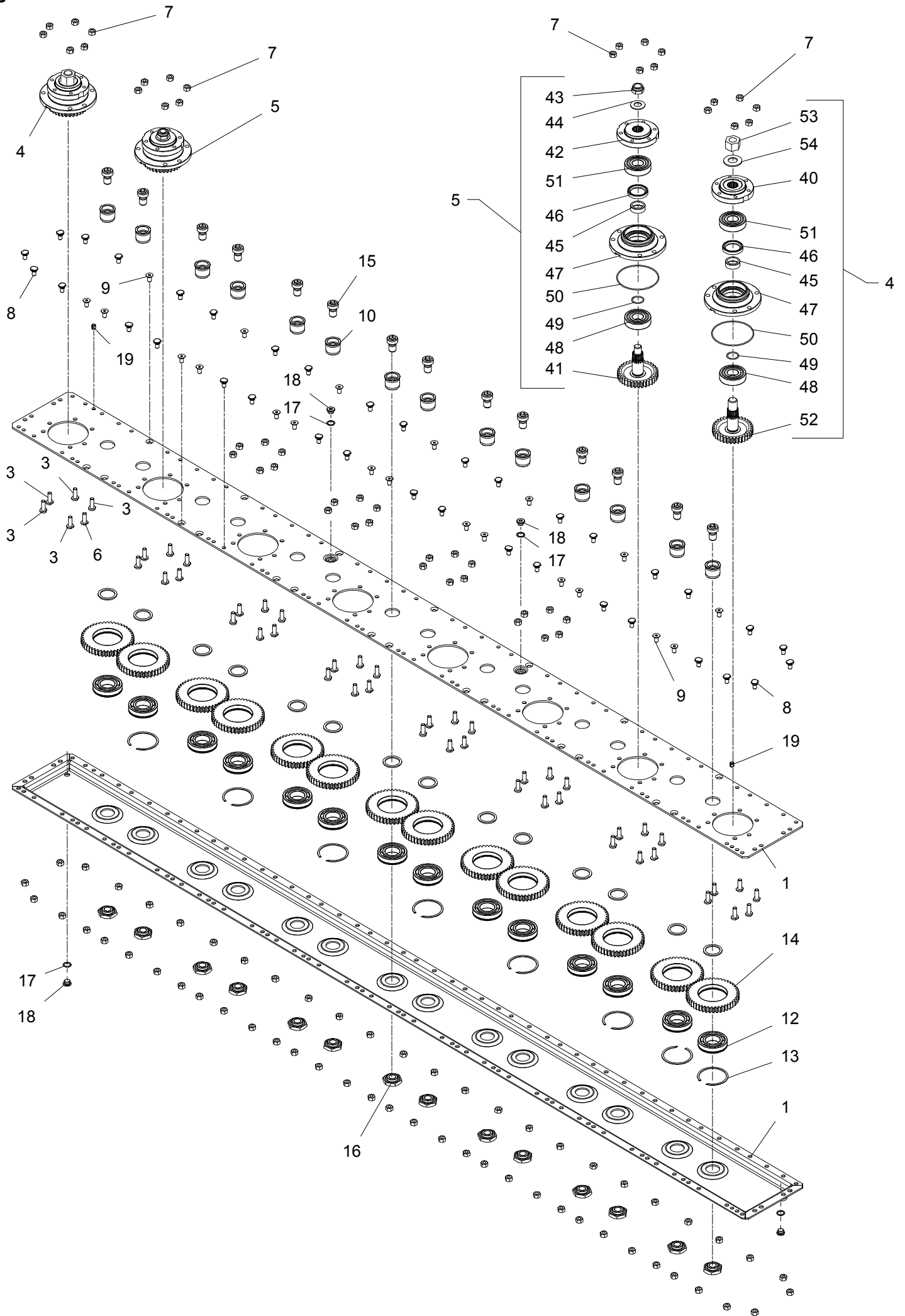
GXS-0008/4		GXS 9005 P		Figure No	009	>=B026640171631	Hertil, Dazu	
Position No	Spare Part No	Qty	Beskrivelse	Designation		To this, A ceci		Qty
		Acc	Part No					
001	813089-775A	1	SKIVE ÅBEN, CCW SCHEIBE OFFEN, CCW	DRUM OPEN, CCW		811213-3224		6
						811241-2402		6
002	813089-780A	1	SKIVE ÅBEN, CW SCHEIBE OFFEN, CW	DRUM OPEN, CW		811213-3224		6
						811241-2402		6
003	813089-693A	12	SKIVE SCHEIBE	DISC		811213-3224		4
						811241-2402		4
004	813089-641X	16	KNIVHOLDER MESSERHALTER	KNIFE HOLDER				
005	811380-0063	16	KNIV H. MESSER RE.	KNIFE RI.				
006	811380-0064	16	KNIV V. MESSER LI.	KNIFE LE.				
007	812089-804X	1	TÆTNING DICHTUNG	SEAL		811219-0596		4
008	812085-700X	12	TOP OBERTEIL	TOP		811219-0338		2
009	811350-0144	2	BJÆLKEDREV L= 312 MM ANTRIEBSWELLE L= 312 MM	DRIVESHAFT L= 312 MM		811219-0266		6
010	813089-712X	1	VÆRKTØJ WERKZEUG	TOOL				
011	813210-436X	1	KONTROLLÆRE KONTROLLEHRE	CONTROL GAUGE				

Fig. 10



GXS-0008/4		GXS 9005 P		Figure No	010	>=B026640171631	Hertil, Dazu	
Position No		Spare Part No	Qty	Beskrivelse		Designation	To this, A ceci	
							Acc Part No	Qty
000	811380-0328	1	KNIVBJÆLKE 8 SK MÅHBALKEN 8 SCH		CUTTERBAR 8 D			
001	813085-758X	1	KNIVBJÆLKE HALVDELE 8-SK SCHNITTBALKEN-TEILE		CUTTERBAR-PARTS			
003	811219-0210	34	SKRUE M10-30 12.9 DELTA B SCHRAUBE M10-30 12.9 DELTA B		SCREW M10-30 12.9 DELTA B			
004	813085-738A	2	LEJEHUS DREV RITZEL LAGERGEHÄUSE		PINION BEARINGHOUSING			
005	813085-705X	6	LEJEHUS LAGERGEHÄUSE		BEARING HOUSING			
006	812085-733X	14	KNIVBJÆLKE SKRUE SCHNITTBALKEN SCHRAUBE		SCREW FOR CUTTERBAR			
007	812085-729X	98	MØTRIK M10 H=10 MUTTER M10 H=10		NUT M10 H=10			
008	811219-0208	36	KNIVBJÆLKE SKRUE SCHNITTBALKEN SCHRAUBE		SCREW FOR CUTTERBAR			
009	811219-0227	14	UNBRACOSKRUE M10-20 MK INNENSECHSKANTSCHR M10-20 MK		ALLEN SCREW M10-20 MK			
010	812085-717X	14	TAP ZAPFEN		DOWEL			
011	812085-719X	14	SKIVE 40,3X51,3X3 SCHEIBE 40,3X51,3X3		WASHER 40,3X51,3X3			
012	812085-720X	14	LEJE 6208 N/C3 LAGER 6208 N/C3		BEARING 6208 N/C3			
013	812085-721X	8	SPRINGRING KLEMMRING		SPRINGRING			
014	812085-724X	14	MELLEMHJUL Z45 M3 ZWISCHENRAD Z45 M3		INTERMEDIATE WHEEL Z45 M3			
015	812085-718X	14	SKRUE M20X18 SCHRAUBE M20X18		SCREW M20X18			
016	812085-723X	14	MØTRIK MUTTER		NUT			
017	811315-9671	4	SKIVE 17 X 22 X 1,5 SCHEIBE 17 X 22 X 1,5		WASHER 17 X 22 X 1,5			
018	812085-731X	4	PROP 3/8 VERSCHLUSS 3/8		PLUG 3/8			
019	812085-735X	2	SPÆNDSTIFT M10X12 D1481 SPANNSTIFT M10X12 D1481		ROLL PIN M10X12 D1481			
040	812085-739X	1	FLANGE FLANSCH		FLANGE			
041	812085-706X	1	TANDHJUL Z34 M20 ZAHNRAD Z34 M20		SPROCKET WHEEL Z34 M20			
042	812085-707X	1	FLANGE FLANSCH		FLANGE			
043	812085-709X	1	LÅSEMØTRIK M20X1,5 GEGENMUTTER M20X1,5		LOCK NUT M20X1,5			

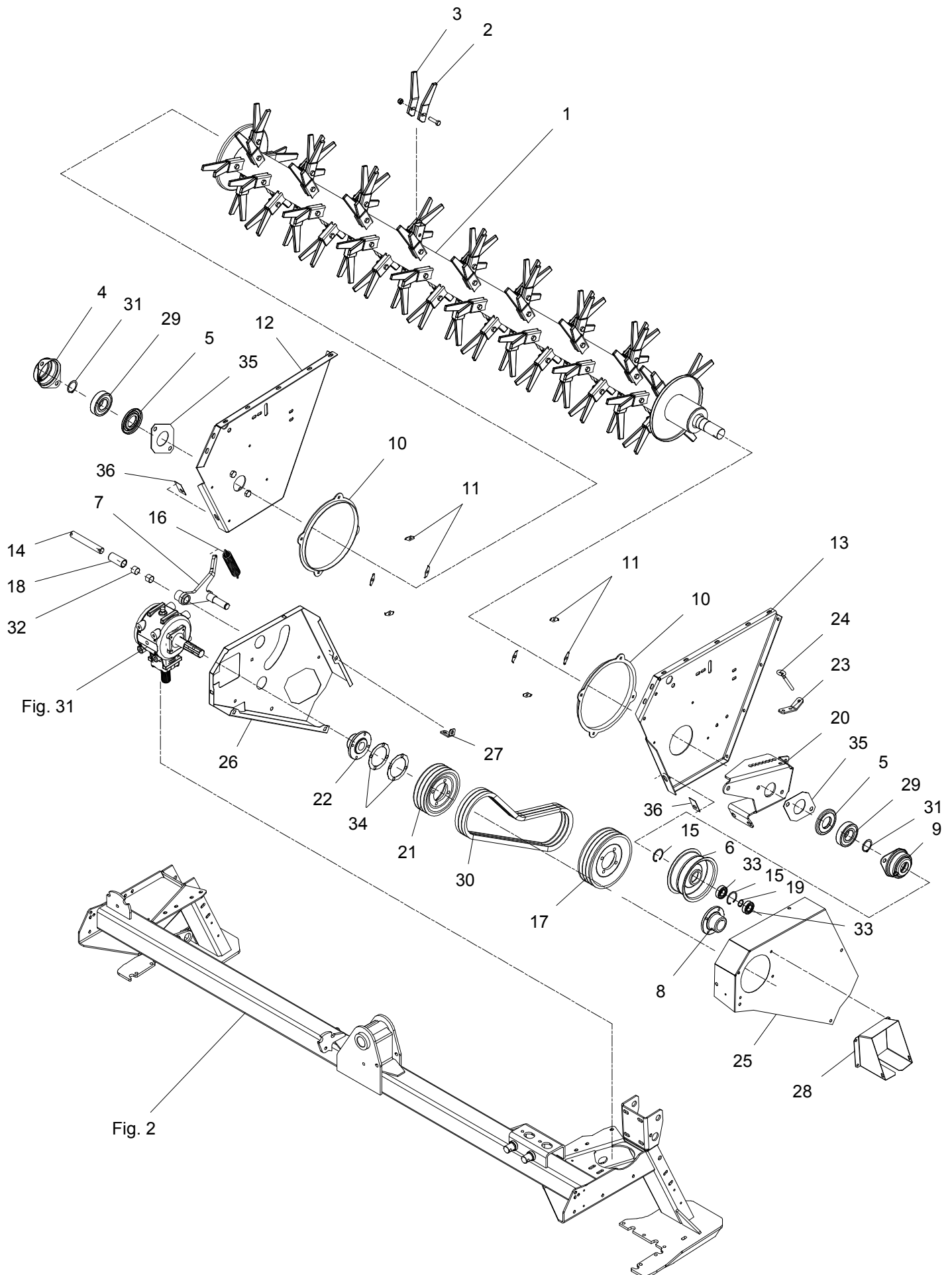
Fig. 10



GXS-0008/4		GXS 9005 P		Figure No	010	>=B026640171631	Hertil, Dazu To this, A ceci		
Position No	Spare Part No	Qty	Beskrivelse	Designation		Acc	Part No	Qty	
044	811434-0108	1	TALLERKENFJEDER 20,0-40-2,5 TELLERFEDER 20,0-40-2,5	DISC SPRING 20,0-40-2,5					
045	812085-710X	1	BØSNING BUCHSE	BUSH					
046	812085-711X	1	OLIETÆTNINGSRING DICHTUNGSRING ÖL	SEAL RING OIL					
047	812085-708X	1	LEJEHUS LAGERGEHAEUS	BEARING HOUSING					
048	812085-712X	1	LEJE 6306C3/Z2 LAGER 6306C3/Z2	BEARING 6306C3/Z2					
049	812085-714X	1	O-RING 3112 O-RING 3112	O-RING 3112					
050	812085-715X	1	O-RING O-RING	O-RING					
051	812085-716X	1	KUGLELEJE 6306 C3 2RS KUGELLAGER 6306 C3 2RS	BALL BEARING 6306 C3 2RS					
052	812085-750X	1	TANDHJUL Z34 M24 ZAHNRAD Z34 M24	SPROCKET WHEEL Z34 M24					
053	812085-751X	1	LÅSEMØTRIK M24X1,5 GEGENMUTTER M24X1,5	LOCK NUT M24X1,5					
054	811434-0111	1	TALLERKENFJEDER 25,4-50-3 TELLERFEDER 25,4-50-3	DISC SPRING 25,4-50-3					

Fig. 11

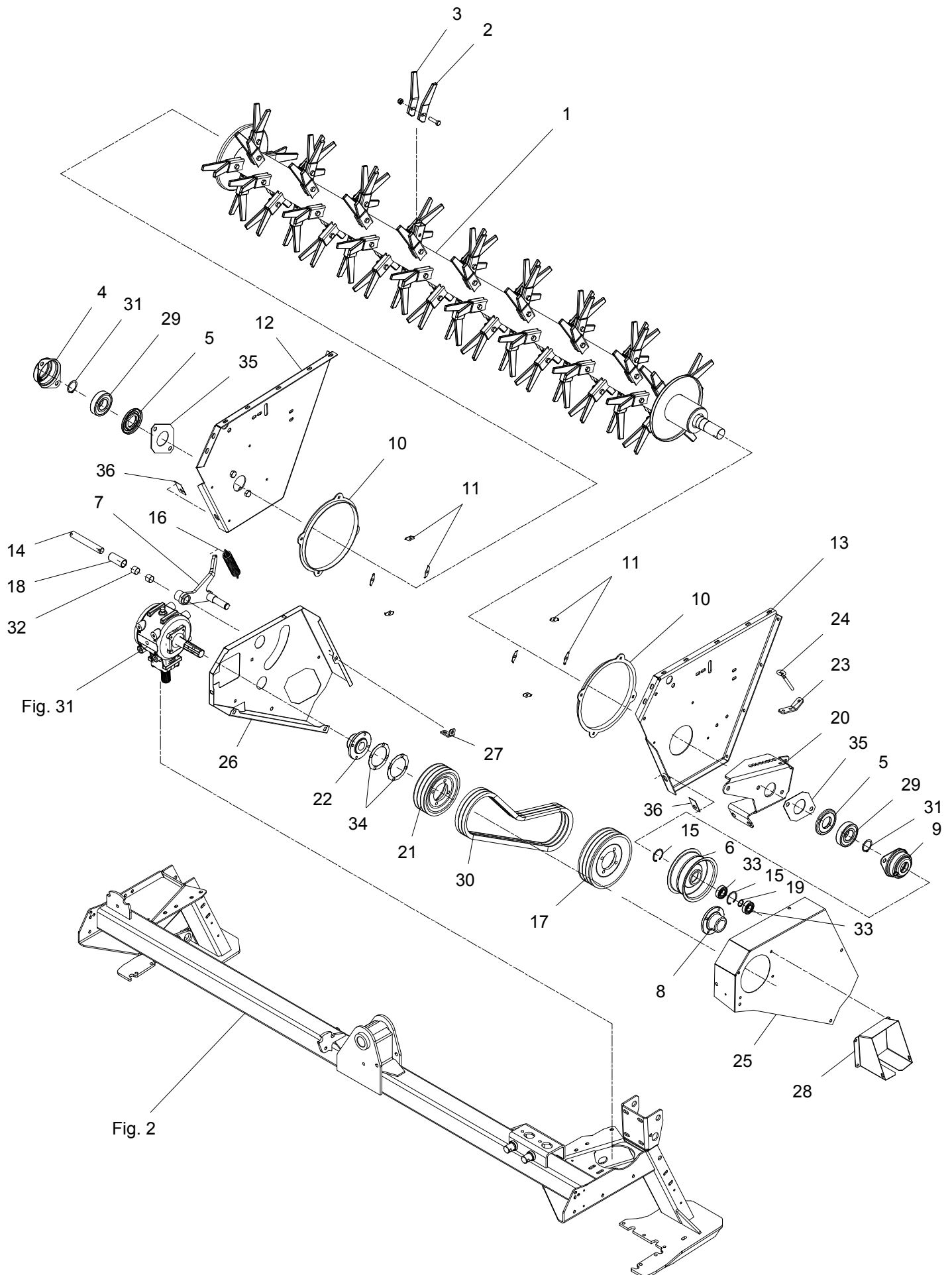
HØJRE - RIGHT - RECHTE



GXS-0008/4		GXS 9005 P		Figure No	011	>=B026640171631	Hertil, Dazu	
Position No		Spare Part No	Qty	Beskrivelse		Designation	Acc Part No	Qty
001	813325-982X	1	ROTOR	ROTOR	ROTOR		811214-4126	68
			ROTOR				811220-4323	68
002	812225-519X	68	FINGER, VENSTRE	FINGER, LINKES	FINGER, LEFT			
003	812225-518X	68	FINGER, HØJRE	FINGER, RECHTE	FINGER, RIGHT			
004	812122-371X	1	LEJEHUSHALVPART	LAGERGEHAEUSEHALFTE	HALF OF BEARING HOUSING		811220-5321	4
							811241-4503	4
							811255-4202	2
							811313-1101	2
005	813123-003X	2	TÆTNINGSRING	DICHTUNGSRING	TIGHTENING RING		811339-5501	1
006	813228-095X	1	STRAMMERULLE	SPANNROLLE	TIGHTENING ROLLER		811255-2203	1
							811255-5101	2
							811331-3302	2
007	813325-980A	1	REMSTRAMMER	RIEMENSANNER	BELT TIGHTENER			
008	812325-991X	1	FLANGE	FLANSCH	FLANGE		811213-4224	4
							811242-4221	4
							811251-3601	1
							811251-5602	1
							811251-8601	1
009	812122-372X	1	LEJEHUSHALVPART	LAGERGEHAEUSEHAEELFTE	HALF OF BEARING HOUSING			
010	812320-295X	2	RING	RING	RING		811215-2222	4
							811220-2321	4
							811241-1304	4
011	812320-271X	8	TILHOLDER	HALTER	HOLDER			
012	813087-885X	1	SIDEPLADE, VENSTRE	SEITENWAND, LINKE	SIDEBBOARD, LEFT			
013	812087-887X	1	SIDEPLADE, VENSTRE	SEITENPLATTE, LINKE	SIDE PLATE, LEFT			
014	812087-907X	1	TAP	ZAPFEN	DOWEL			
015	811255-5101	2	LÅSERING 52 MM INDVENDIG	SICHERUNGSRING 52 MM INNEN	SNAP RING 52 MM INNER			
016	811432-4496	1	TRÆKFJEDER	ZUGFEDER	TENSION SPRING			
017	812325-992X	1	REMSKIVE	RIEMENSCHLEIBE	PULLEY			
018	812088-811X	1	AFSTANDSBØSNING	DISTANZBUCHSE	DISTANCE BUSH		811432-4496	1
019	811255-2203	1	LÅSERING 25 MM UDVENDIG	SICHERUNGSRING 25 MM AUSSEN	SNAP RING 25 MM OUTER			
020	812364-434X	1	LEJEKONSOL	LAGERKONSOLE	BEARING BRACKET			
021	812364-492X	1	REMSKIVE	RIEMENSCHLEIBE	BELT PULLEY		811213-4224	4
							811241-2202	4
							811242-4221	4

Fig. 11

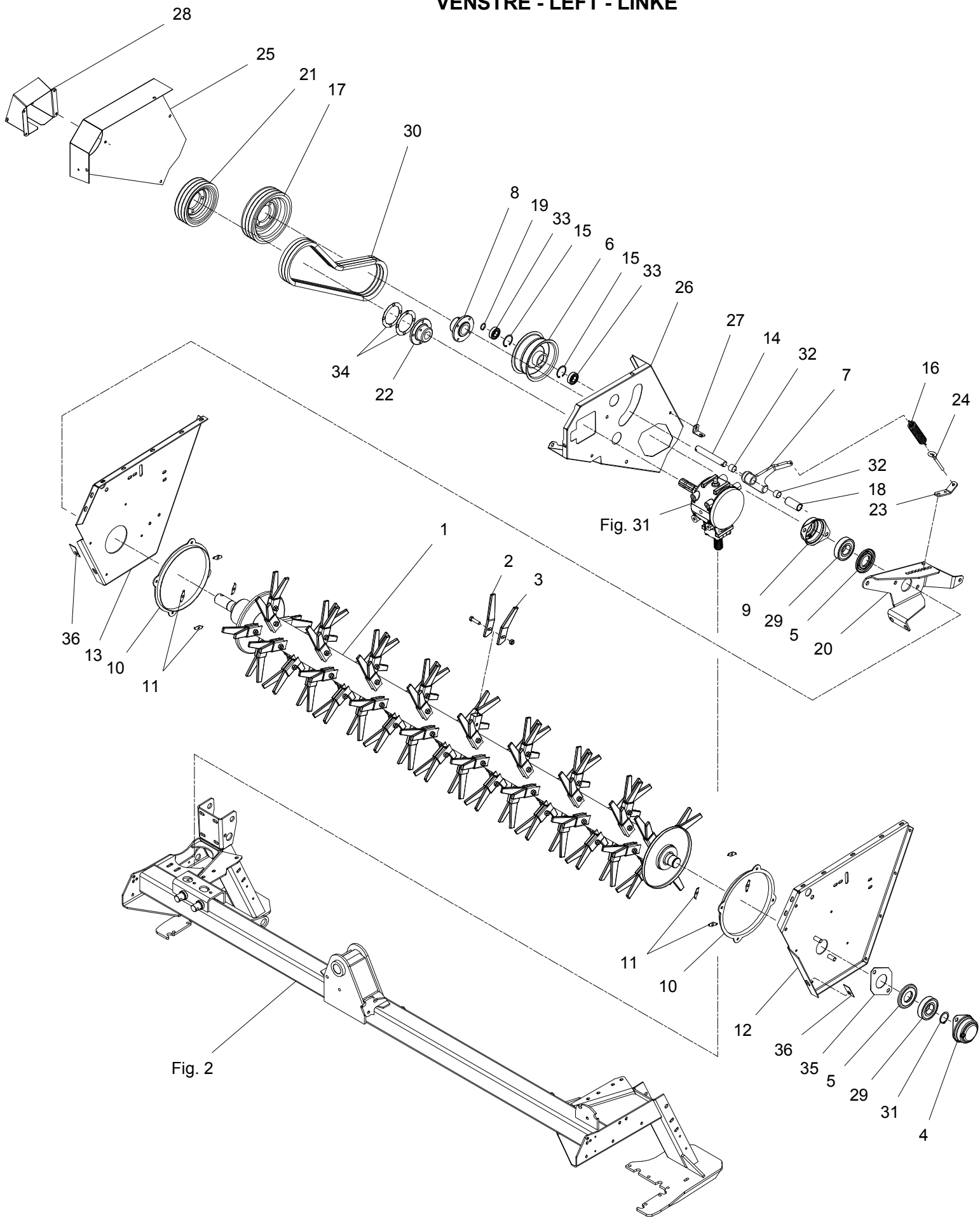
HØJRE - RIGHT - RECHTE



GXS-0008/4		GXS 9005 P		Figure No	011	>=B026640171631	Hertil, Dazu	
							To this, A ceci	
Position No	Spare Part No	Qty	Beskrivelse	Designation		Acc Part No	Qty	
022	812088-819X	1	FLANGE	FLANGE		811219-0602	2	
			FLANSCH			811338-0125	1	
023	812088-398X	1	HOLDER	SUPPORT		811220-3321	1	
			HALTER			811392-0507	1	
024	811392-0507	1	ØJEBOLT M10 GALV AUGBOLZEN M10 GALV	EYE BOLT M10 GALV				
025	812365-891X	1	REMSKÆRM	GUARD FOR CHAIN		811213-3222	5	
			RIEMENSCHUTZ			811241-2502	5	
026	812365-890X	1	REMSKÆRM	GUARD FOR CHAIN		811213-3224	2	
			RIEMENSCHUTZ			811215-3922	1	
						811220-3321	2	
						811220-3922	5	
						811241-2603	1	
027	812364-445X	1	BESLAG	FITTING		811213-3322	2	
			BESCHLAG			811220-3321	2	
						811241-2502	2	
028	812365-260X	1	PTO-SKÆRM	PTO GUARD		811213-2222	4	
			SCHUTZ FUER GELENKWELLE			811220-2321	4	
						811241-1202	4	
029	811331-4311	2	KUGLELEJE 6309 RS2 KUGELLAGER 6309 RS2	BALL BEARING 6309 RS2				
030	811362-2202	3	REMSÆT (3 STK.) RIEMENSATZ (3 STCK)	V-BELT SET (3 PCS)				
031	811255-4202	2	LÅSERING 45 MM UDVENDIG SICHERUNGSRING 45 MM AUSSEN	SNAP RING 45 MM OUTER				
032	811335-5503	2	GLIDELEJE 25-28-20 GLEITLAGER 25-28-20	PLAIN BEARING 25-28-20				
033	811331-3302	2	KUGLELEJE KUGELLAGER	BALL BEARING				
034	812325-081X	2	MELLEMLÆG ZWISCHENSTUECK	DISTANCE PIECE				
035	812325-082X	2	MELLEMLÆG ZWISCHENSTUECK	DISTANCE PIECE				
036	812225-547X	2	LÅSEBLIK SPERRBLECH	COVER PLATE				

Fig. 12

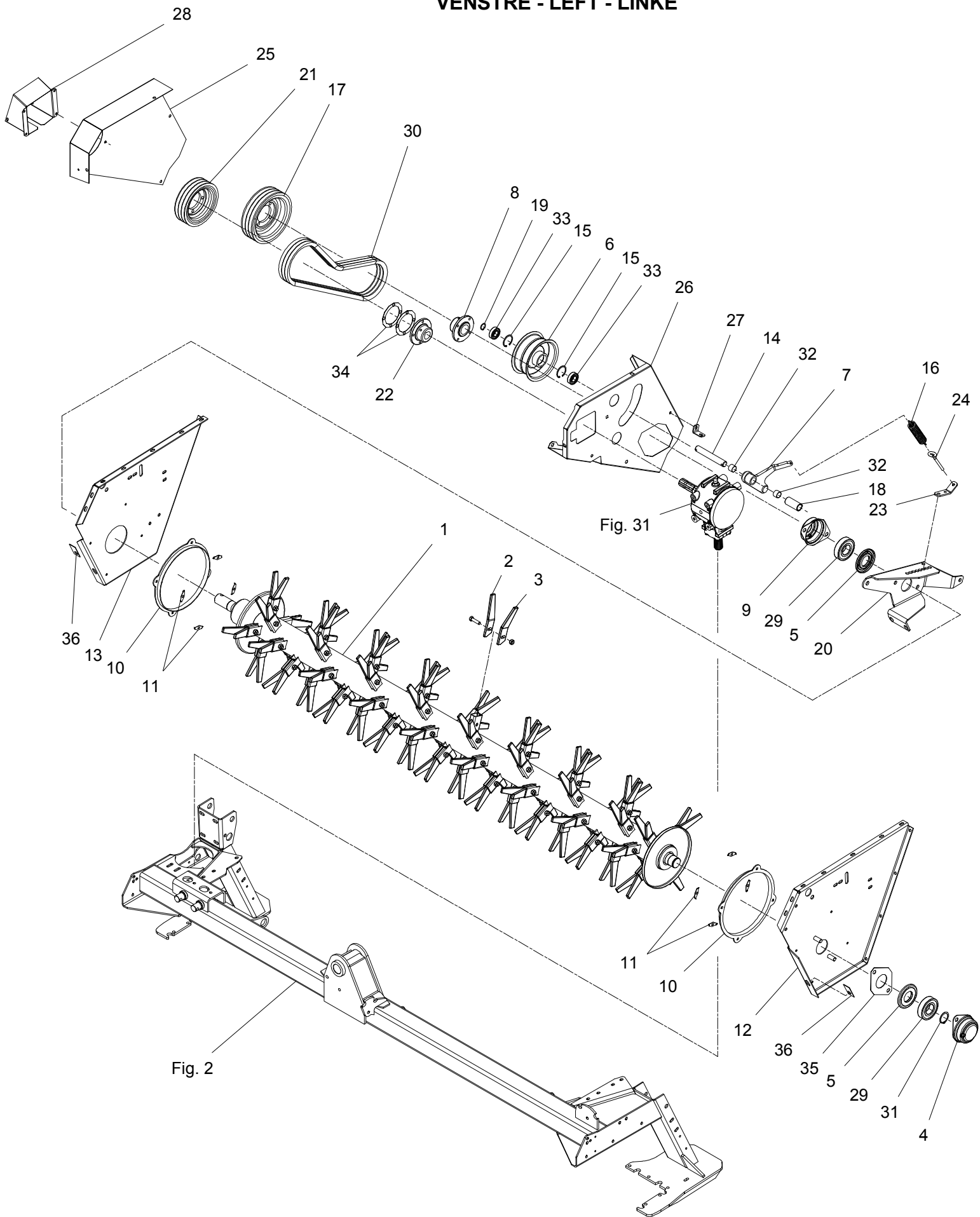
VENSTRE - LEFT - LINKE



GXS-0008/4		GXS 9005 P		Figure No	012	>=B026640171631	Hertil, Dazu	
							To this, A ceci	
Position No	Spare Part No	Qty	Beskrivelse	Designation		Acc Part No	Qty	
001	813325-982X	1	ROTOR	ROTOR		811214-4126	68	
			ROTOR			811220-4323	68	
002	812225-519X	68	FINGER, VENSTRE FINGER, LINKES	FINGER, LEFT				
003	812225-518X	68	FINGER, HØJRE FINGER, RECHTE	FINGER, RIGHT				
004	812122-371X	1	LEJEHUSHALVPART	HALF OF BEARING HOUSING		811220-5321	4	
			LAGERGEHAEUSEHALFTE			811241-4503	4	
						811255-4202	2	
						811313-1101	2	
005	813123-003X	2	TÆTNINGSRING DICHTUNGSRING	TIGHTENING RING		811339-5501	1	
006	813228-095X	1	STRAMMERULLE	TIGHTENING ROLLER		811255-2203	1	
			SPANNROLLE			811255-5101	2	
						811331-3302	2	
007	813365-194A	1	REMSTRAMMER RIEMENSANNER	BELT TIGHTENER		811313-1101	1	
008	812325-991X	1	FLANGE	FLANGE		811213-4224	4	
			FLANSCH			811242-4221	4	
						811251-3601	1	
						811251-5602	1	
						811251-8601	1	
009	812122-372X	1	LEJEHUSHALVPART LAGERGEHAEUSEHAELFTE	HALF OF BEARING HOUSING				
010	812320-295X	2	RING	RING		811215-2222	4	
			RING			811220-2321	4	
						811241-1304	4	
011	812320-271X	8	TILHOLDER HALTER	HOLDER				
012	813365-183X	1	SIDEPLADE SEITEN ABDECKUNG	SIDE PLATE				
013	812365-184X	1	SIDEPLADE, HØJRE SEITEN ABDECKUNG, RECHTE	SIDE PLATE, RIGHT				
014	812087-907X	1	TAP ZAPFEN	DOWEL				
015	811255-5101	2	LÅSERING 52 MM INDVENDIG SICHERUNGSRING 52 MM INNEN	SNAP RING 52 MM INNER				
016	811432-4496	1	TRÆKFJEDER ZUGFEDER	TENSION SPRING				
017	812325-992X	1	REMSKIVE RIEMENSCHIEBE	PULLEY				
018	812088-811X	1	AFSTANDSBØSNING DISTANZBUCHSE	DISTANCE BUSH		811432-4496	1	
019	811255-2203	1	LÅSERING 25 MM UDVENDIG SICHERUNGSRING 25 MM AUSSEN	SNAP RING 25 MM OUTER				
020	812364-435X	1	LEJEKONSOL LAGERKONSOLE	BEARING BRACKET				
021	812364-492X	1	REMSKIVE	BELT PULLEY		811213-4224	4	
			RIEMENSCHIEBE			811241-2202	4	
						811242-4221	4	

Fig. 12

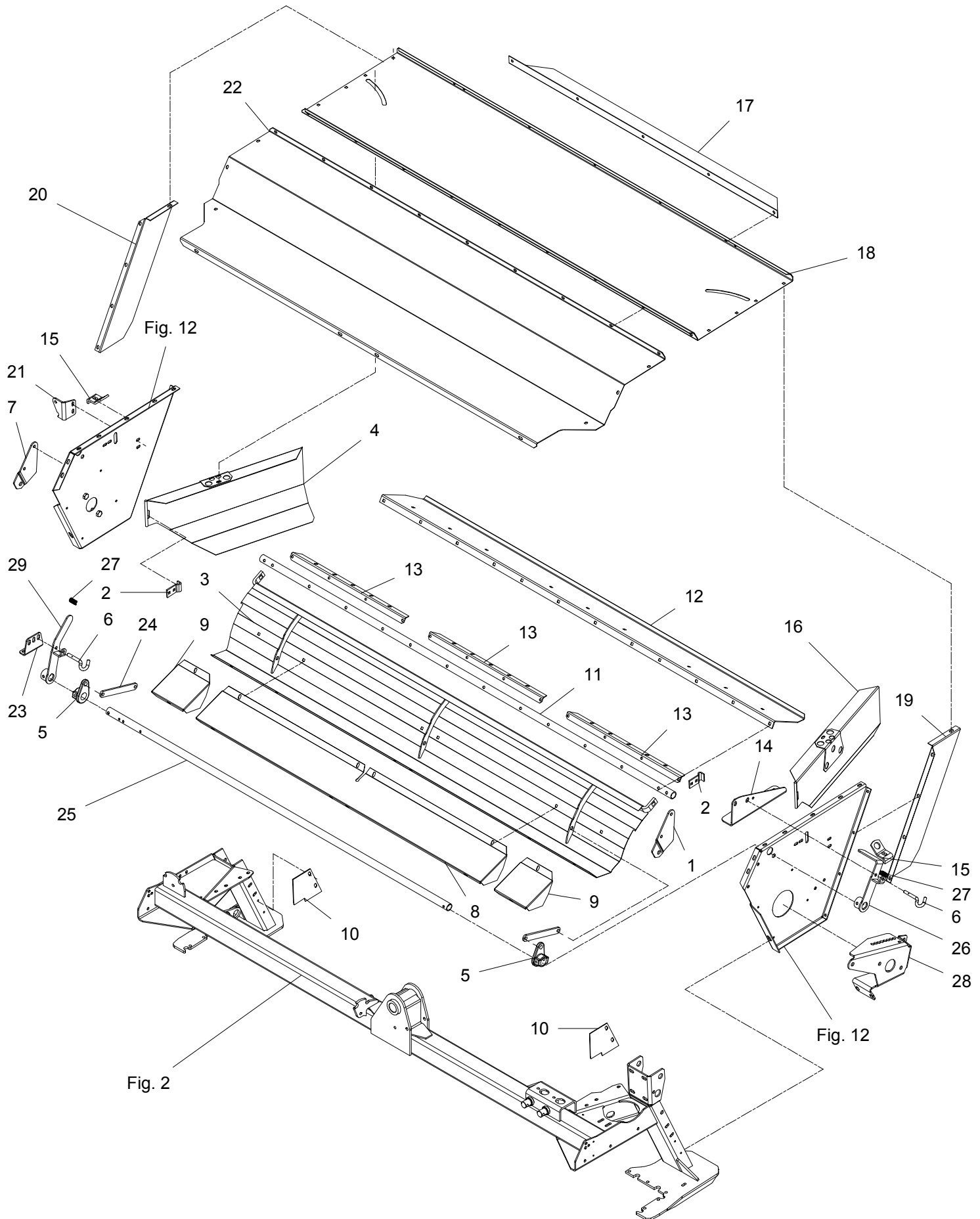
VENSTRE - LEFT - LINKE



GXS-0008/4		GXS 9005 P		Figure No	012	>=B026640171631	Hertil, Dazu	
Position No		Spare Part No	Qty	Beskrivelse	Designation	To this, A ceci		Qty
		Acc	Part No					
022	812088-819X	1	FLANGE FLANSCH	FLANGE	811219-0602	2		
					811338-0125	1		
023	812088-398X	1	HOLDER HALTER	SUPPORT	811220-3321	1		
					811392-0507	1		
024	811392-0507	1	ØJEBOLT M10 GALV AUGBOLZEN M10 GALV	EYE BOLT M10 GALV				
025	812365-906X	1	REMSKÆRM, YDRE RIEMENSCHUTZ, AUSSERE	GUARD, OUTER	811213-3222	5		
					811241-2502	5		
026	812365-904X	1	REMSKÆRM, INDRE RIEMENSCHUTZ, INNERE	GUARD, INNER	811213-3224	2		
					811215-3922	1		
					811220-3321	2		
					811220-3922	5		
					811241-2603	1		
027	812364-445X	1	BESLAG BESCHLAG	FITTING	811213-3322	2		
					811220-3321	2		
					811241-2502	2		
028	812365-260X	1	PTO-SKÆRM SCHUTZ FUER GELENKWELLE	PTO GUARD	811213-2222	4		
					811220-2321	4		
					811241-1202	4		
029	811331-4311	2	KUGLELEJE 6309 RS2 KUGELLAGER 6309 RS2	BALL BEARING 6309 RS2				
030	811362-2202	3	REMSÆT (3 STK.) RIEMENSATZ (3 STCK)	V-BELT SET (3 PCS)				
031	811255-4202	2	LÅSERING 45 MM UDVENDIG SICHERUNGSRING 45 MM AUSSEN	SNAP RING 45 MM OUTER				
032	811335-5503	2	GLIDELEJE 25-28-20 GLEITLAGER 25-28-20	PLAIN BEARING 25-28-20				
033	811331-3302	2	KUGLELEJE KUGELLAGER	BALL BEARING				
034	812325-081X	2	MELLEMLÆG ZWISCHENSTUECK	DISTANCE PIECE				
035	812325-082X	2	MELLEMLÆG ZWISCHENSTUECK	DISTANCE PIECE				
036	812225-547X	2	LÅSEBLIK SPERRBLECH	COVER PLATE				

Fig. 13

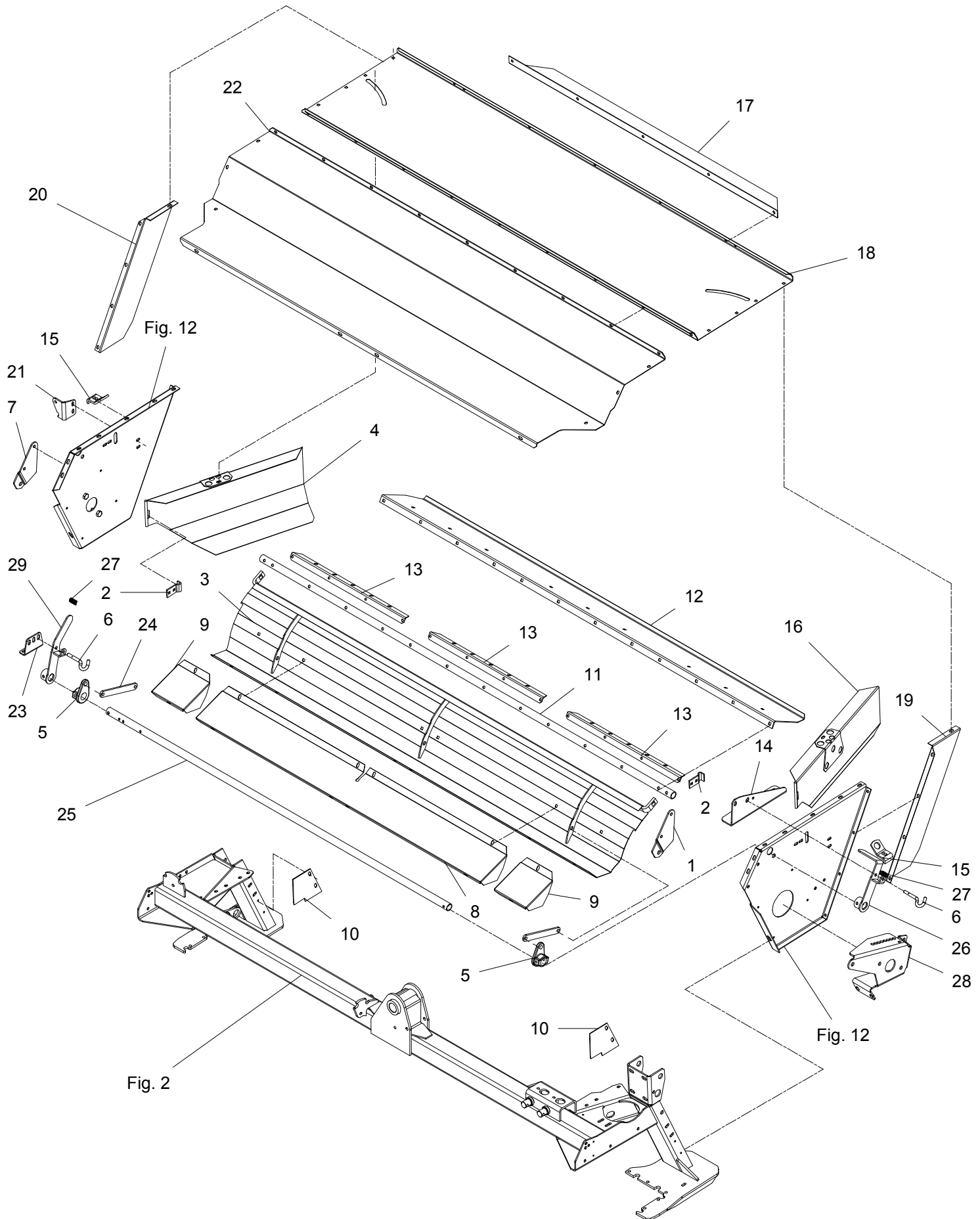
HØJRE - RIGHT - RECHTE



GXS-0008/4		GXS 9005 P		Figure No	013	>=B026640171631	Hertil, Dazu		
Position No		Spare Part No	Qty	Beskrivelse	Designation	To this, A ceci		Acc Part No	Qty
001	812325-031X	1	BESLAG BECSHLAG	CLAMP	811213-5322	2			
					811215-3226	5			
					811220-3321	5			
					811220-5321	1			
					811241-2502	5			
002	812225-470X	2	HÆNGSEL SCHARNIER	HINGE	811215-3226	2			
					811220-3321	2			
					811241-2502	2			
003	813089-178X	1	CRIMPERPLADE AUFBEREITERPLATTE	CRIMPING PLATE	811215-5522	2			
					811220-5321	2			
					811241-4601	4			
004	813087-878X	1	SKÅRSKÆRM, HØJRE SCHWADSHUTZ, RECHTES	SWATH GUARD, RIGHT					
005	812086-875X	1	VIPPE HEBEVORRICHTUNG	TIPPING DEVISE	811251-6501	1			
006	812086-829X	2	STYRETAP STEUERUNG SZAPFEN	GUIDE DOWEL	811241-2202	1			
					811251-2104	1			
					811431-2195	1			
007	812325-032X	1	BESLAG BECSHLAG	CLAMP	811213-5322	2			
					811215-3226	5			
					811220-3321	5			
					811220-5321	2			
					811241-2502	5			
008	812087-473X	1	LUKKEPLADE VERSCHLIESSPLATTE	LOCKING PLATE	811215-3228	8			
					811219-0263	8			
					811220-3321	8			
					811220-3922	8			
					811241-2308	8			
					811241-3403	8			
009	812087-474X	2	LUKKEPLADE VERSCHLIESSPLATTE	LOCKING PLATE	811215-3228	2			
					811219-0263	2			
					811220-3321	2			
					811220-3922	2			
					811241-2308	2			
					811241-3403	2			
010	812225-548X	2	SKÆRM SCHUTZ	GUARD	811213-3222	2			
					811241-2502	2			
011	812087-883X	1	RØR ROHR	TUBE					
012	812087-882X	1	STOPPLADE STOPBLECH	STOP PLATE					
013	812086-936X	3	SPÆNDESTYKKE SPANNSTUECK	CLAMP					
014	812365-541A	1	INDSTILLING EINSTELLUNG	ADJUSTMENT					
015	812069-779X	2	LØFTEKONSOL HEBEKONSOLE	LIFT BRACKET	811213-3424	1			
					811241-2402	1			
016	813087-888X	1	SKÅRPLADE, VENSTRE SCHWADPLATTE, LINKE	SWATH PLATE, LEFT					
017	812225-988X	1	LEDEPLADE PLATTE	PLATE					

Fig. 13

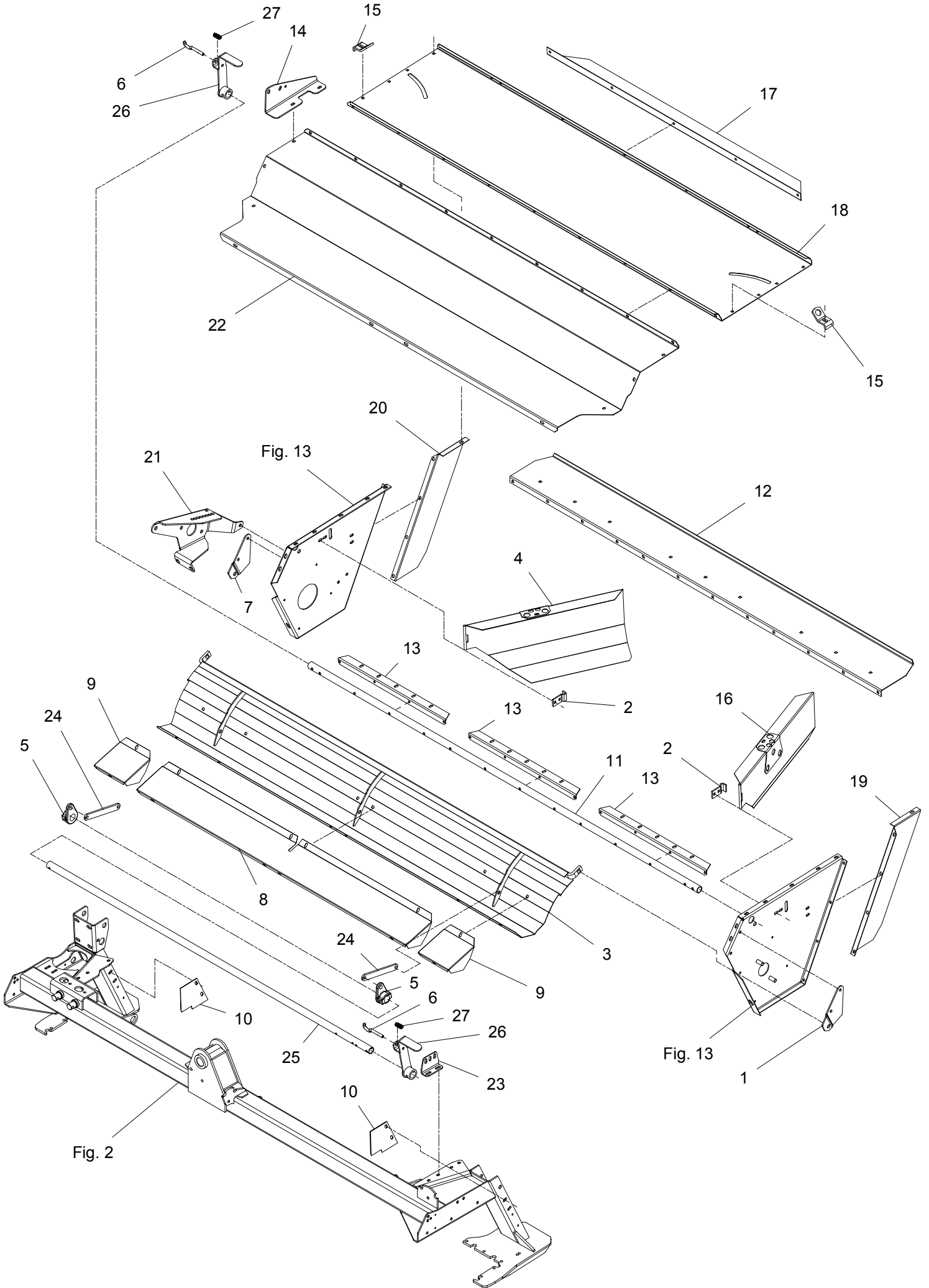
HØJRE - RIGHT - RECHTE



GXS-0008/4		GXS 9005 P		Figure No	013	>=B026640171631	Hertil, Dazu	
							To this, A ceci	
Position No	Spare Part No	Qty	Beskrivelse	Designation		Acc	Part No	Qty
018	812087-880X	1	OVERPLADE OBERPLATTE	UPPER BAR		811215-3226		4
						811215-3228		17
						811220-3321		21
						811241-2502		21
019	812087-935X	1	SKÆRM SCHUTZBLECH	GUARD				
020	812087-934X	1	SKÆRM SCHUTZBLECH	GUARD				
021	812322-251X	1	BESLAG BESCHLAG	SUPPORT				
022	812365-461X	1	OVERPLADE OBERPLATTE	UPPER PLATE		811213-3222		2
						811215-3228		8
						811220-3321		10
						811241-3403		12
023	812365-462X	1	INDSTILLING EINSTELLUNG	ADJUSTMENT		811215-2322		2
						811215-2422		1
						811219-0338		1
						811220-2321		3
						811220-3321		1
811241-1502		3						
024	812365-463X	2	JUSTERSTANG STELLSTANGE	ADJUSTMENT BAR		811213-5322		1
						811213-5424		1
						811220-5321		2
025	812365-464X	1	RØR F. CRIMPERINDSTILLING ROHR F. CRIMPEREINSEL.	PIPE CONDITIONER ADJUST.		811241-8202		2
						811251-6401		2
026	813365-539X	1	HÅNDTAG HANDGRIFF	HANDLE		811251-6401		1
027	811431-2195	2	TRYKFJEDER DRUCKFEDER	COMPRESSION SPRING				
028	812364-434X	1	LEJEKONSOL LAGERKONSOLE	BEARING BRACKET				
029	813322-248X	1	HÅNDTAG HANDGRIFF	HANDLE		811251-6401		1

Fig. 14

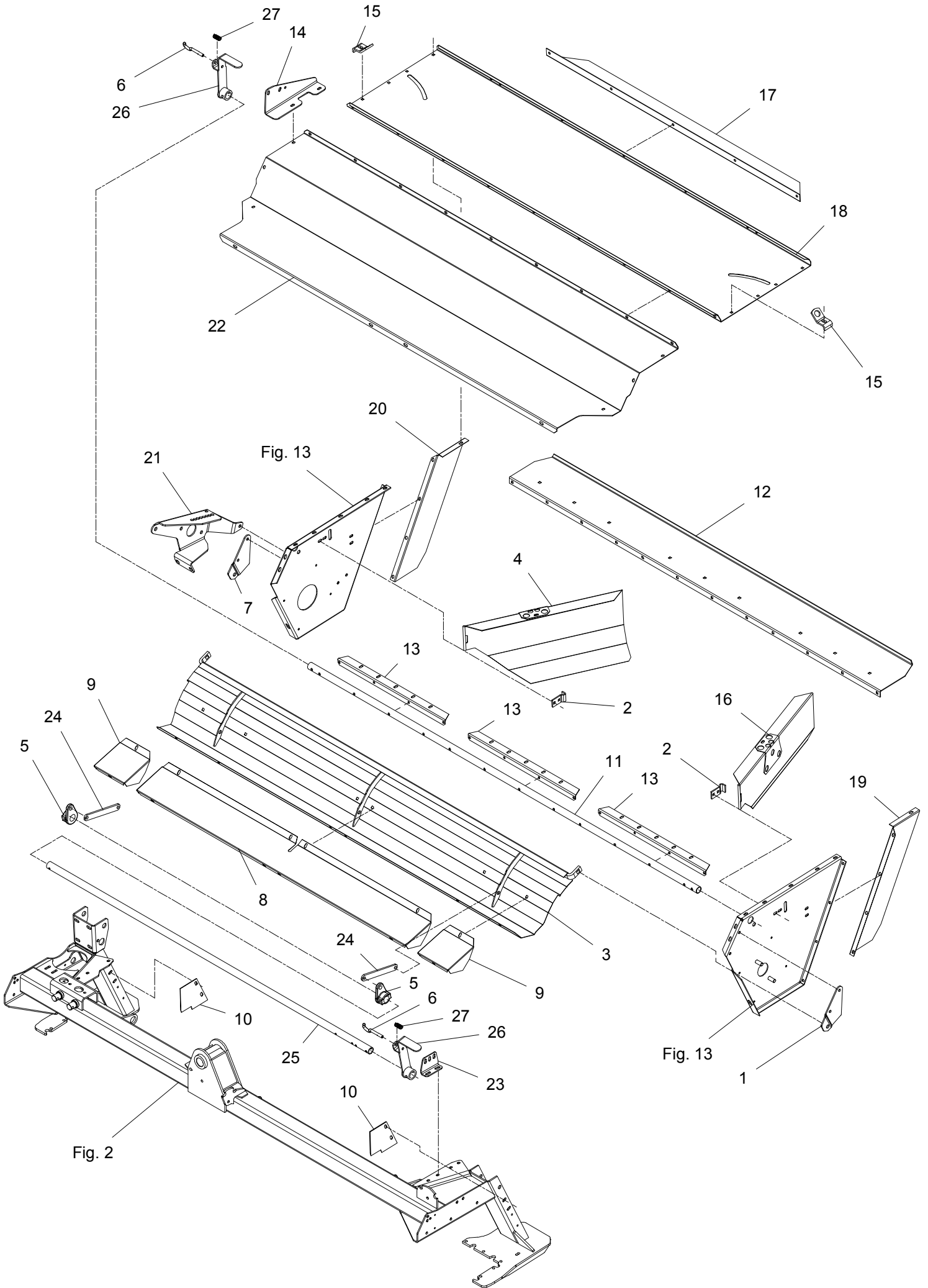
VENSTRE - LEFT - LINKE



GXS-0008/4		GXS 9005 P		Figure No	014	>=B026640171631	Hertil, Dazu		
Position No		Spare Part No	Qty	Beskrivelse	Designation	To this, A ceci		Acc Part No	Qty
001	812325-031X	1	BESLAG BECSHLAG	CLAMP	811213-5322	2			
					811215-3226	5			
					811220-3321	5			
					811220-5321	1			
					811241-2502	5			
002	812225-470X	2	HÆNGSEL SCHARNIER	HINGE	811215-3226	2			
					811220-3321	2			
					811241-2502	2			
003	813089-178X	1	CRIMPERPLADE AUFBEREITERPLATTE	CRIMPING PLATE	811215-5522	2			
					811220-5321	2			
					811241-4601	4			
004	813087-878X	1	SKÅRSKÆRM, HØJRE SCHWADSHUTZ, RECHTES	SWATH GUARD, RIGHT					
005	812086-875X	1	VIPPE HEBEVORRICHTUNG	TIPPING DEVISE	811251-6501	1			
006	812086-829X	2	STYRETAP STEUERUNG SZAPFEN	GUIDE DOWEL	811241-2202	1			
					811251-2104	1			
					811431-2195	1			
007	812325-032X	1	BESLAG BECSHLAG	CLAMP	811213-5322	2			
					811215-3226	5			
					811220-3321	5			
					811220-5321	2			
					811241-2502	5			
008	812087-473X	1	LUKKEPLADE VERSCHLIESSPLATTE	LOCKING PLATE	811215-3228	8			
					811219-0263	8			
					811220-3321	8			
					811220-3922	8			
					811241-2308	8			
					811241-3403	8			
009	812087-474X	2	LUKKEPLADE VERSCHLIESSPLATTE	LOCKING PLATE	811215-3228	2			
					811219-0263	2			
					811220-3321	2			
					811220-3922	2			
					811241-2308	2			
					811241-3403	2			
010	812225-548X	2	SKÆRM SCHUTZ	GUARD	811213-3222	2			
					811241-2502	2			
011	812087-883X	1	RØR ROHR	TUBE					
012	812087-882X	1	STOPPLADE STOPBLECH	STOP PLATE					
013	812086-936X	3	SPÆNDESTYKKE SPANNSTUECK	CLAMP					
014	812365-542A	1	INDSTILLING EINSTELLUNG	ADJUSTMENT					
015	812069-779X	2	LØFTEKONSOL HEBEKONSOLE	LIFT BRACKET	811213-3424	1			
					811241-2402	1			
016	813087-888X	1	SKÅRPLADE, VENSTRE SCHWADPLATTE, LINKE	SWATH PLATE, LEFT					
017	812225-988X	1	LEDEPLADE PLATTE	PLATE					

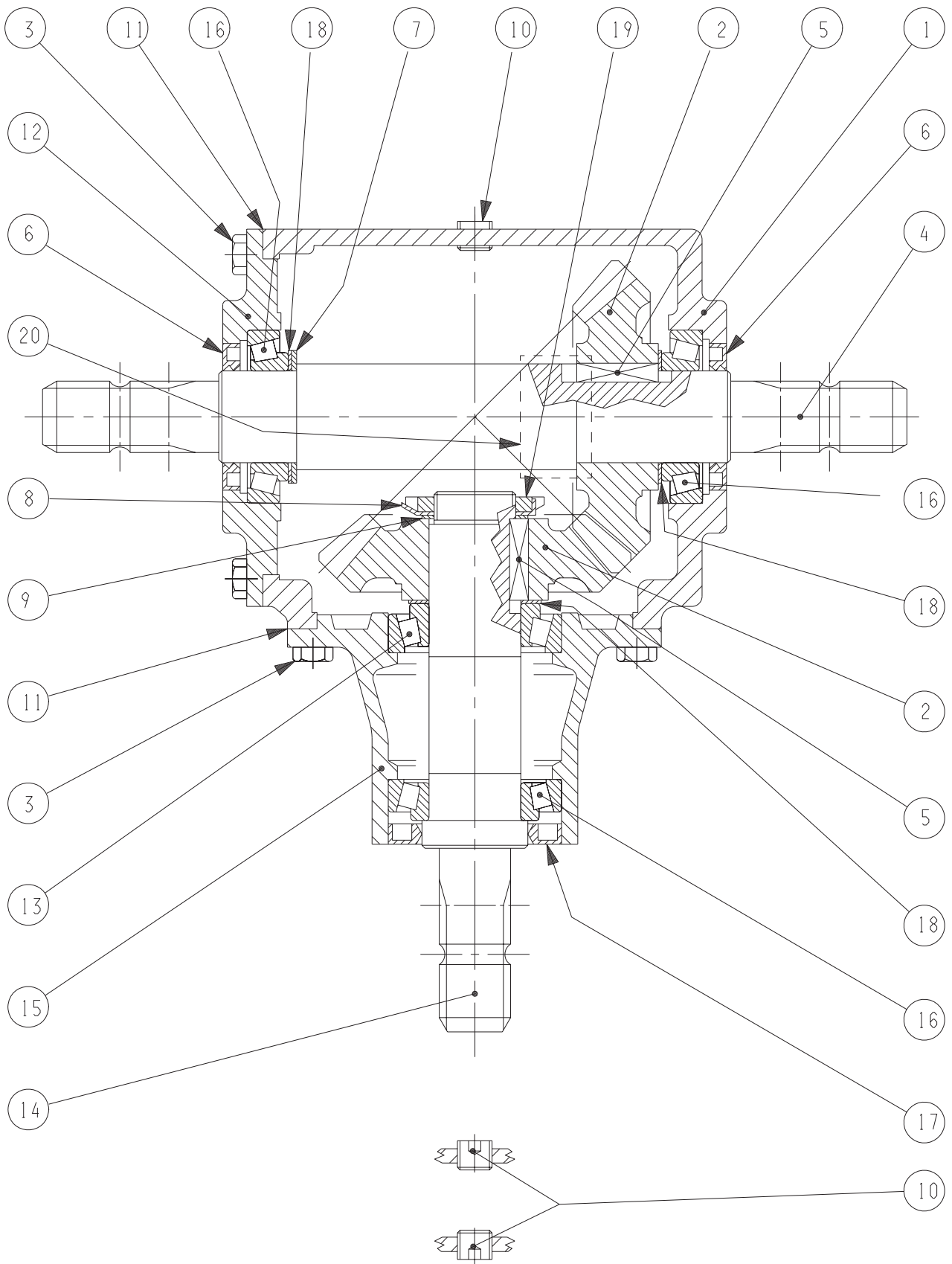
Fig. 14

VENSTRE - LEFT - LINKE



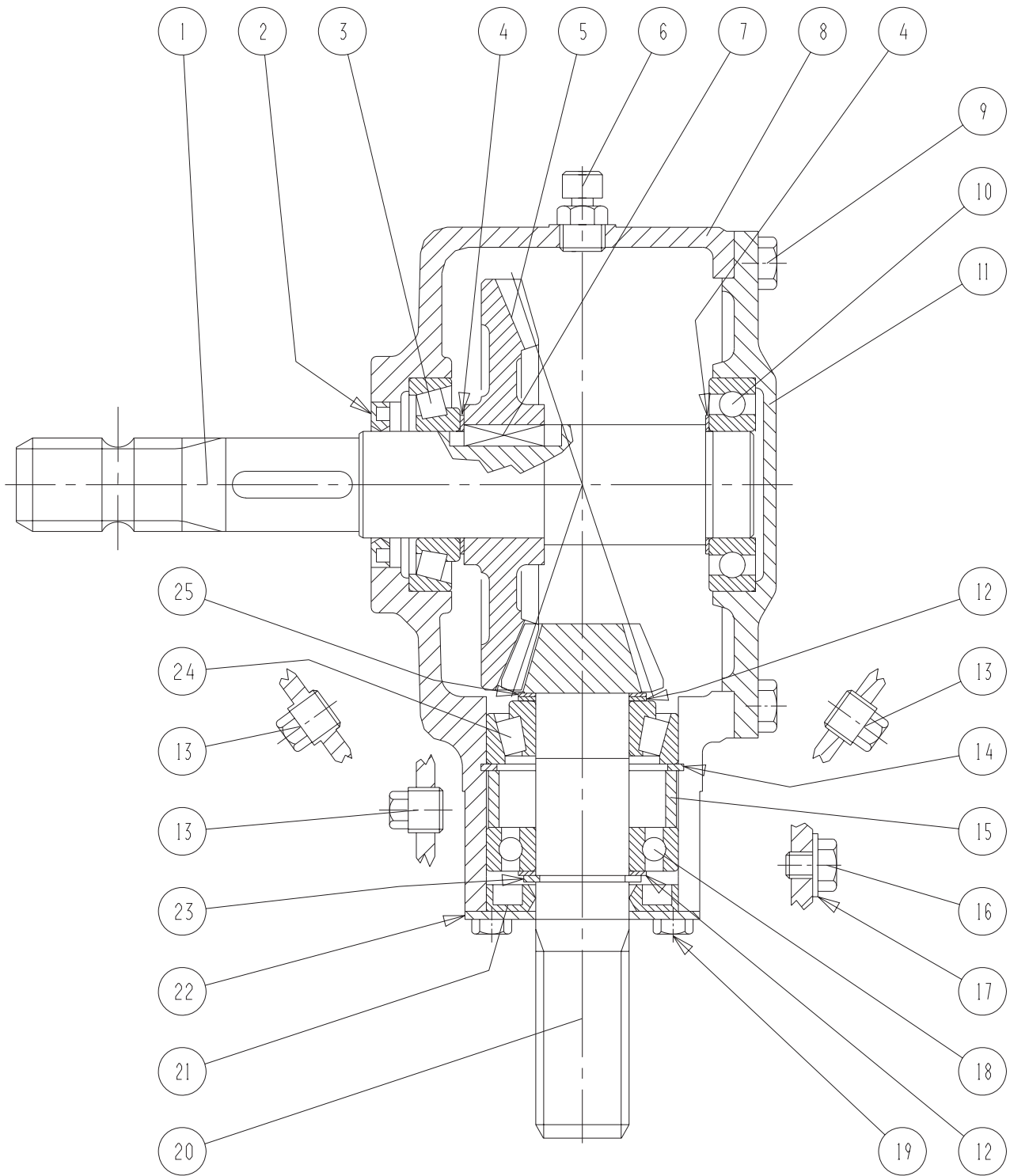
GXS-0008/4		GXS 9005 P		Figure No	014	>=B026640171631	Hertil, Dazu	
							To this, A ceci	
Position No	Spare Part No	Qty	Beskrivelse	Designation		Acc Part No	Qty	
018	812087-880X	1	OVERPLADE OBERPLATTE	UPPER BAR		811215-3226	4	
						811215-3228	17	
						811220-3321	21	
						811241-2502	21	
019	812087-935X	1	SKÆRM SCHUTZBLECH	GUARD				
020	812087-934X	1	SKÆRM SCHUTZBLECH	GUARD				
021	812364-435X	1	LEJEKONSOL LAGERKONSOLE	BEARING BRACKET				
022	812365-461X	1	OVERPLADE OBERPLATTE	UPPER PLATE		811213-3222	2	
						811215-3228	8	
						811220-3321	10	
						811241-3403	12	
023	812365-462X	1	INDSTILLING EINSTELLUNG	ADJUSTMENT		811215-2322	2	
						811215-2422	1	
						811219-0338	1	
						811220-2321	3	
						811220-3321	1	
811241-1502	3							
024	812365-463X	2	JUSTERSTANG STELLSTANGE	ADJUSTMENT BAR		811213-5322	1	
						811213-5424	1	
						811220-5321	2	
025	812365-464X	1	RØR F. CRIMPERINDSTILLING ROHR F. CRIMPEREINSEL.	PIPE CONDITIONER ADJUST.		811241-8202	2	
						811251-6401	2	
026	813365-539X	2	HÅNDTAG HANDGRIFF	HANDLE		811251-6401	1	
027	811431-2195	2	TRYKFJEDER DRUCKFEDER	COMPRESSION SPRING				

Fig. 30



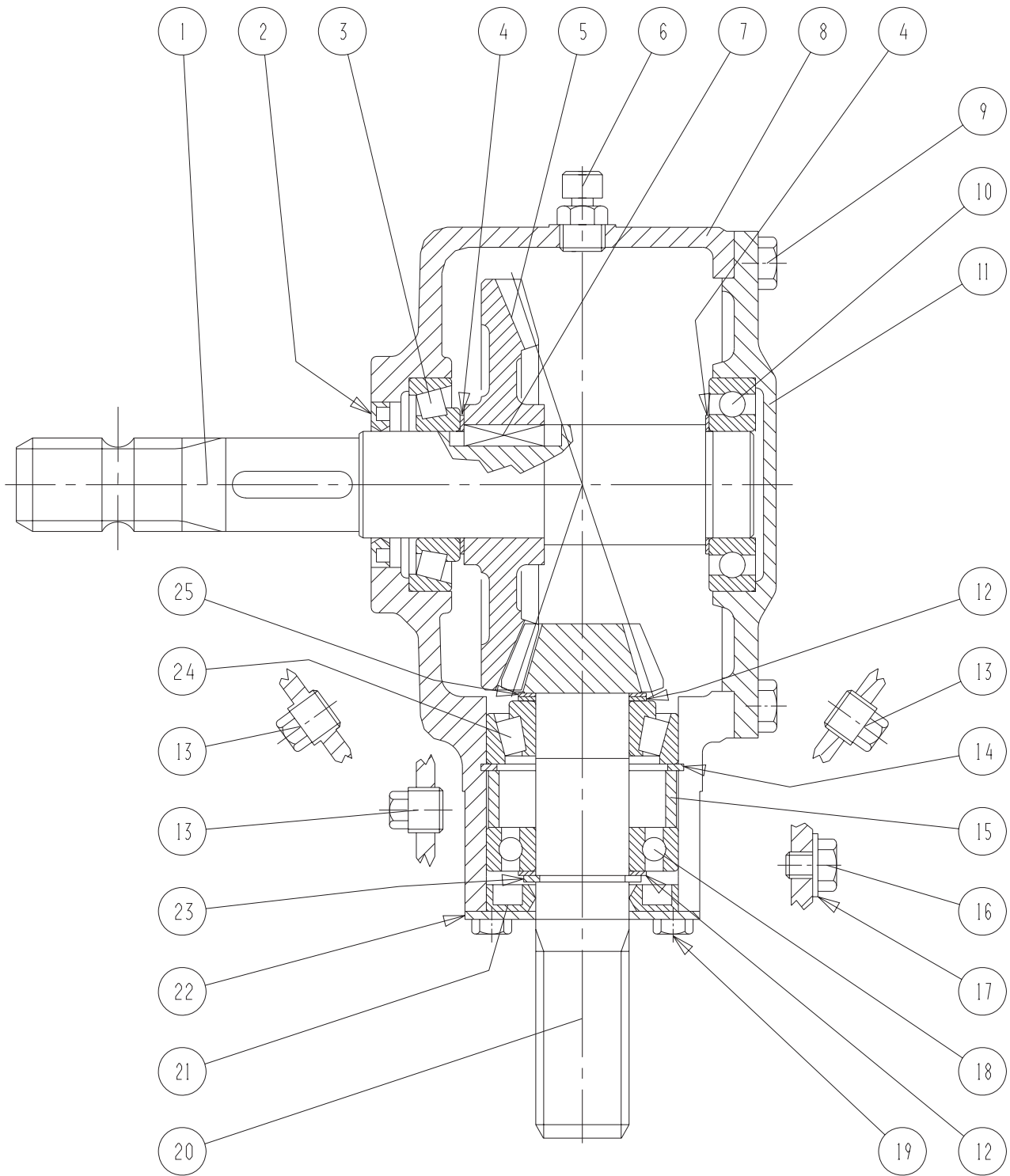
GXS-0008/4		GXS 9005 P		Figure No	030	>=B026640171631	Hertil, Dazu To this, A ceci	
Position No	Spare Part No	Qty	Beskrivelse	Designation		Acc Part No	Qty	
000	813113-233X	1	VINKELTRÆK, 540 RPM WINKELGETRIEBE, 540 RPM	BEVEL GEAR, 540 RPM				
001	811315-9378	1	HUS GEHAEUSE	HOUSING				
002	811315-9390	2	GEAR GETRIEBE	GEAR				
003	811315-9380	16	BOLT BOLT	BOLT				
004	811315-9391	1	AKSEL WELLE	SHAFT				
005	811315-9392	1	PASFEDER B14-9-40 FEDERKEIL B14-9-40	FLAT KEY B14-9-40				
006	811315-9383	2	OLIETÆTNINGSRING 45-72-8 DICHTUNGSRING 45-72-8	OIL SEAL 45-72-8				
007	811315-9384	1	SKIVESÆT SCHEIBENSATZ	SET AF WASHERS				
008	811315-9114	1	LÅSEKIVE FEDERSCHEIBE	SPRING WASHER				
009	811315-9385	1	SKIVESÆT SCHEIBENSATZ	SET AF WASHERS				
010	811315-9245	4	PROP ROHRVERSCHLUSS	PLUG				
011	811315-9256	2	PAKNING DICHTUNG	GASKET				
012	811315-9386	1	DEKSEL DECKEL	COVER				
013	811315-9387	1	KUGLELEJE, KONISK 32209 ROLLENLAGER. KONISK 32209	ROLLING BEARING, CONE 32209				
014	811315-9388	1	AKSEL WELLE	SHAFT				
015	811315-9389	1	FORLÆNGER VERLAENGERUNG	EXTENSION				
016	811331-9907	3	KONISK RULLELEJE 30209 KON. ROLLENLAGER 30209	TAPER ROLLER BEARING 30209				
017	811315-9227	1	OLIETÆTNINGSRING 52-85-10 DICHTUNGSRING 52-85-10	OIL SEAL 52-85-10				
018	811315-9132	3	AFSTANDSSKIVE DistanzScheibe	DISTANCE WASHER				
019	811315-9113	1	MØTRIK MUTTER	NUT				

Fig. 31



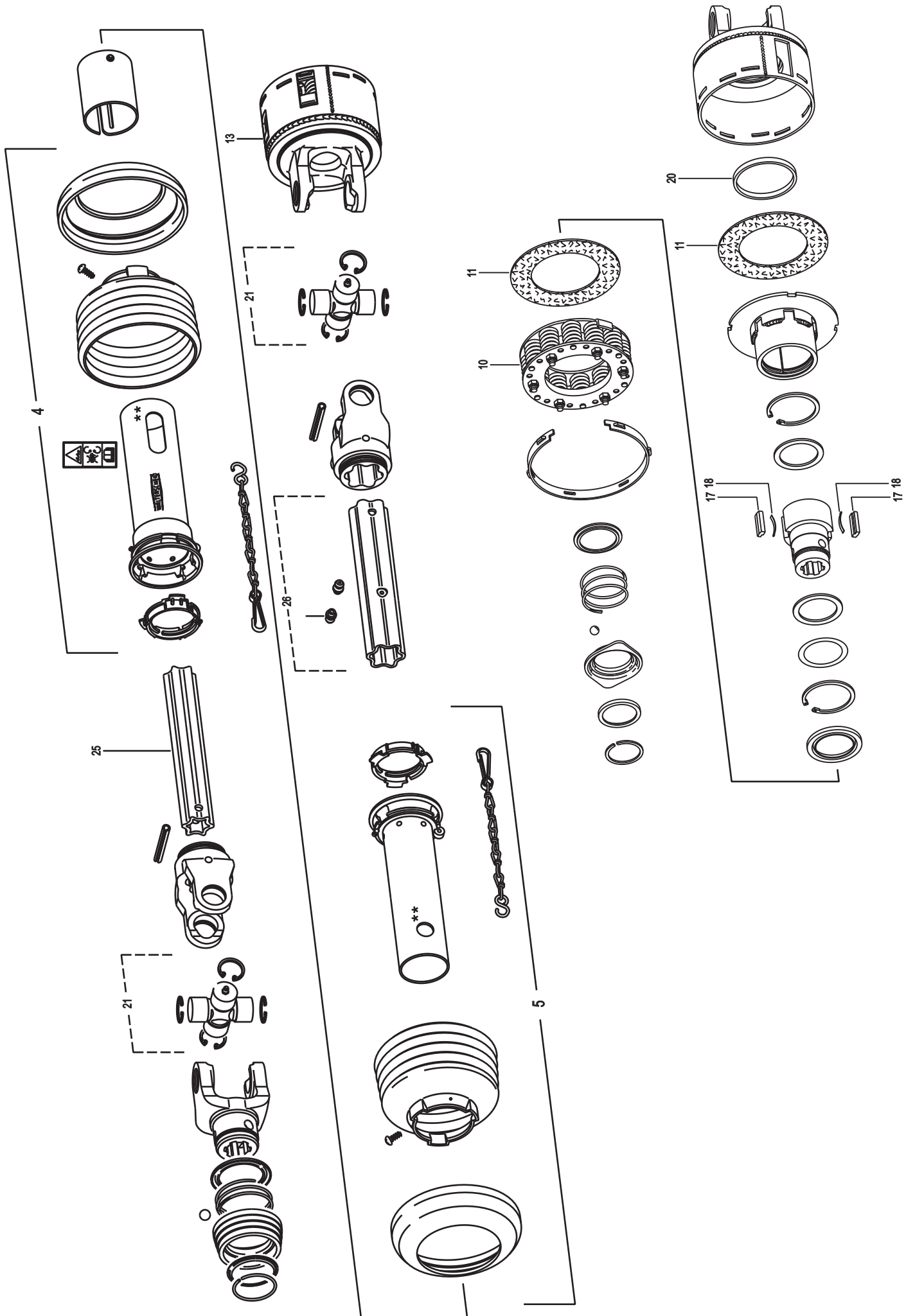
GXS-0008/4		GXS 9005 P		Figure No	031	>=B026640171631	Hertil, Dazu	
Position No		Spare Part No	Qty	Beskrivelse		Designation	To this, A ceci	
							Acc Part No	Qty
000	813225-578A	1	VINKELTRÆK WINKELGETRIEBE			BEVEL GEAR		
001	811315-9164	1	AKSEL WELLE			SHAFT		
002	811332-4502	1	OLIETÆTNINGSRING M40-62-7 DICHTUNGSRING M40-62-7			OIL SEAL M40-62-7		
003	811331-9994	1	RULLELEJE KONISK 30208A ROLLENLAGER 30208A			ROLLER BEARING 30208A		
004	811315-9109	2	AFSTANDSRING, SÆT DISTANZRING, SATZ			DISTANCE RING, SET		
005	811315-9163	1	KRONHJUL KRONRAD			CROWN WHEEL		
006	811315-9167	1	UDLUFTNINGSPROP ENTLÜFTUNGSSCHRAUBE			AIR ESCAPE PLUG		
007	811338-0102	1	PASFEDER 12-8-28 FEDERKEIL 12-8-28			FLAT KEY 12-8-28		
008	811315-9317	1	HUS GEHAEUSE			HOUSING		
009	811213-3224	8	STÅLSÆTSKRUE M10-25 ST. SETSCHRAUBE M10-25			STEEL SET SCREW M10-25		
010	811331-3106	1	KUGLELEJE 6208 KUGELLAGER 6208			BALL BEARING 6208		
011	811315-9318	1	DEKSEL DECKEL			COVER		
012	811315-9140	2	SKIVESÆT DISTANZSCHEIBENSATZ			SET OF SHIMS		
013	811311-2201	3	PROP VERSCHLUSS			PLUG		
014	811255-6101	1	LÅSERING 72 MM INDVENDIG SICHERUNGSRING 72 MM INNEN			SNAP RING 72 MM INNER		
015	811315-9301	1	AFSTANDBØSNING DISTANZBUCHSE			DISTANCE BUSH		
016	811315-9136	1	BOLT M10-10 BOLZEN M10-10			BOLT M10-10		
017	811315-9282	1	KOBBERSKIVE 10,5-18 KUPFERSCHEIBE 10,5-18			COPPER WASHER 10,5-18		
018	811331-3104	1	KUGLELEJE 6207 KUGELLAGER 6207			BALL BEARING 6207		
019	811213-2126	4	STÅLSÆTSKRUE M8-15 ST. SETSCHRAUBE M8-15			STEEL SET SCREW M8-15		
020	811315-9319	1	SPIDSHJUL Z=12 ZAHNRAD Z=12			BEVEL PINION WHEEL Z=12		
021	811332-3602	1	OLIETÆTNINGSRING 35-72-10 DICHTUNGSRING 35-72-10			OIL SEAL 35-72-10		
022	811315-9165	1	DEKSEL DECKEL			COVER		

Fig. 31



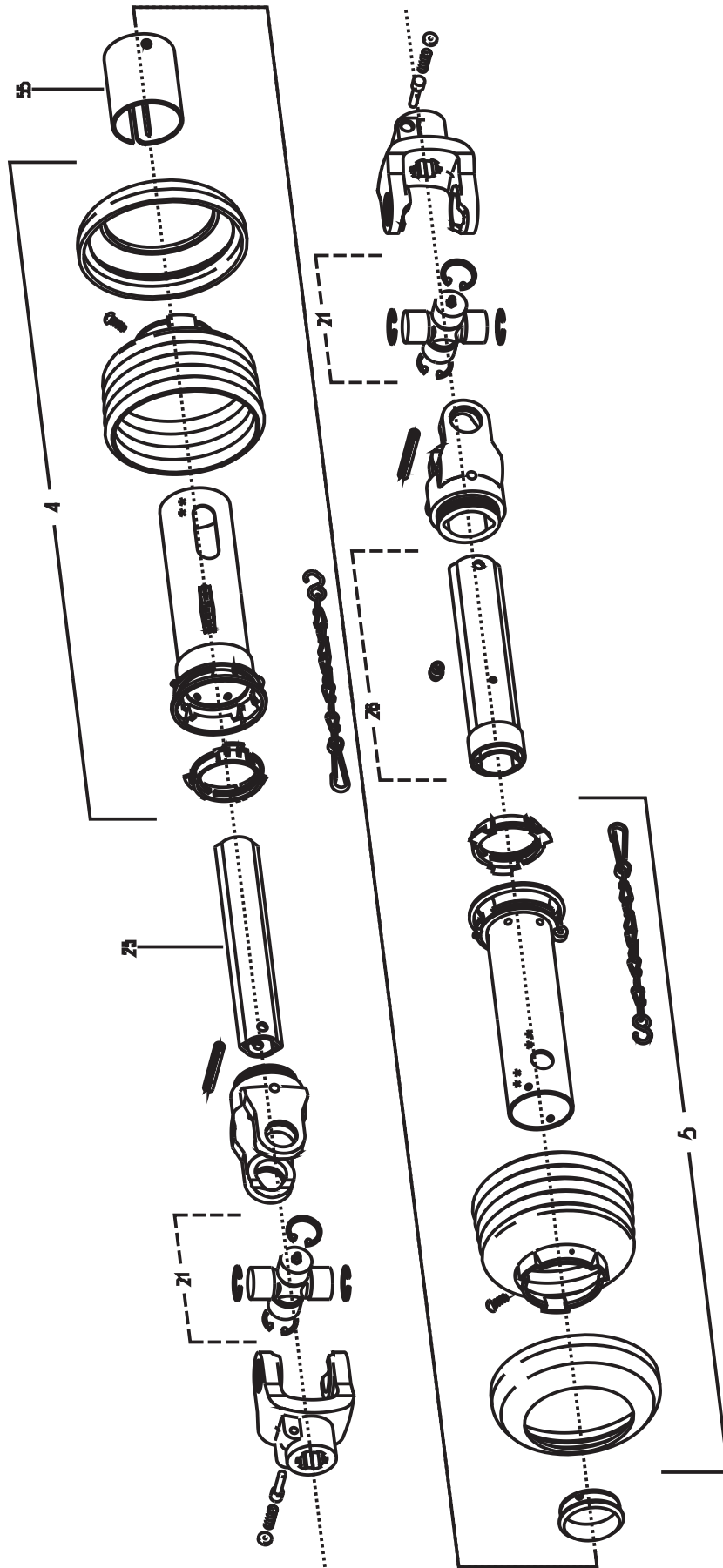
GXS-0008/4		GXS 9005 P		Figure No	031	>=B026640171631	Hertil, Dazu	
Position No		Spare	Part No	Qty	Beskrivelse	Designation	To this, A ceci	
							Acc	Part No Qty
023	811315-9191	1	LÅSERING 35 SICHERRUNGSRING 35		SNAP RING 35			
024	811331-9910	1	RULLELEJE ROLLENLAGER		ROLLER BEARING			
025	811315-9220	1	PASSKIVE 35.3-1.3 SCHEIBE 35.3-1.3		WASHER 35.3-1.3			

Fig. 40



GXS-0008/4		GXS 9005 P		Figure No	040	>=B026640171631	Hertil, Dazu	
Position No		Spare Part No	Qty	Beskrivelse	Designation	To this, A ceci		Acc Part No Qty
000	811340-5117	1	KRAFTOVERFØRINGSKSEL GELENKWELLE	PTO SHAFT				
004	811342-3088	1	BESKYTTELSESRØR, UDV. SCHUTZROHR, AUSSEN	PROTECTION TUBE, OUTER				
005	811342-3089	1	RØR, INDV. SCHUTZ, INNERE	GUARD, INNER				
010	811341-9558	1	FJEDER KPL. FEDER KPL.	SPRING CPL.				
011	811341-9569	2	FRIKTIONSBELÆGNING REIBSCHEIBE	FRICITION DISK				
017	811340-9600	2	KILE KEIL	WEDGE				
018	811340-9596	2	BLADFJEDER BLATTFEDER	LEAF SPRING				
020	811341-9644	1	LØBERING LAUFRING	SUPPORTING ROLLER				
021	811340-9212	2	KRYDS KREUTZGARNITURE	CENTRE CROSS				
025	811501-0113	1	PROFILRØR S4LH 1000 MM PROFILROHR GR.S4LH 1000 MM	PROFILE TUBE S4LH 1000 MM				
026	811501-0117	1	PROFILRØR, 1000 MM PROFILROHR, 1000 MM	PROFIL TUBE, 1000 MM				

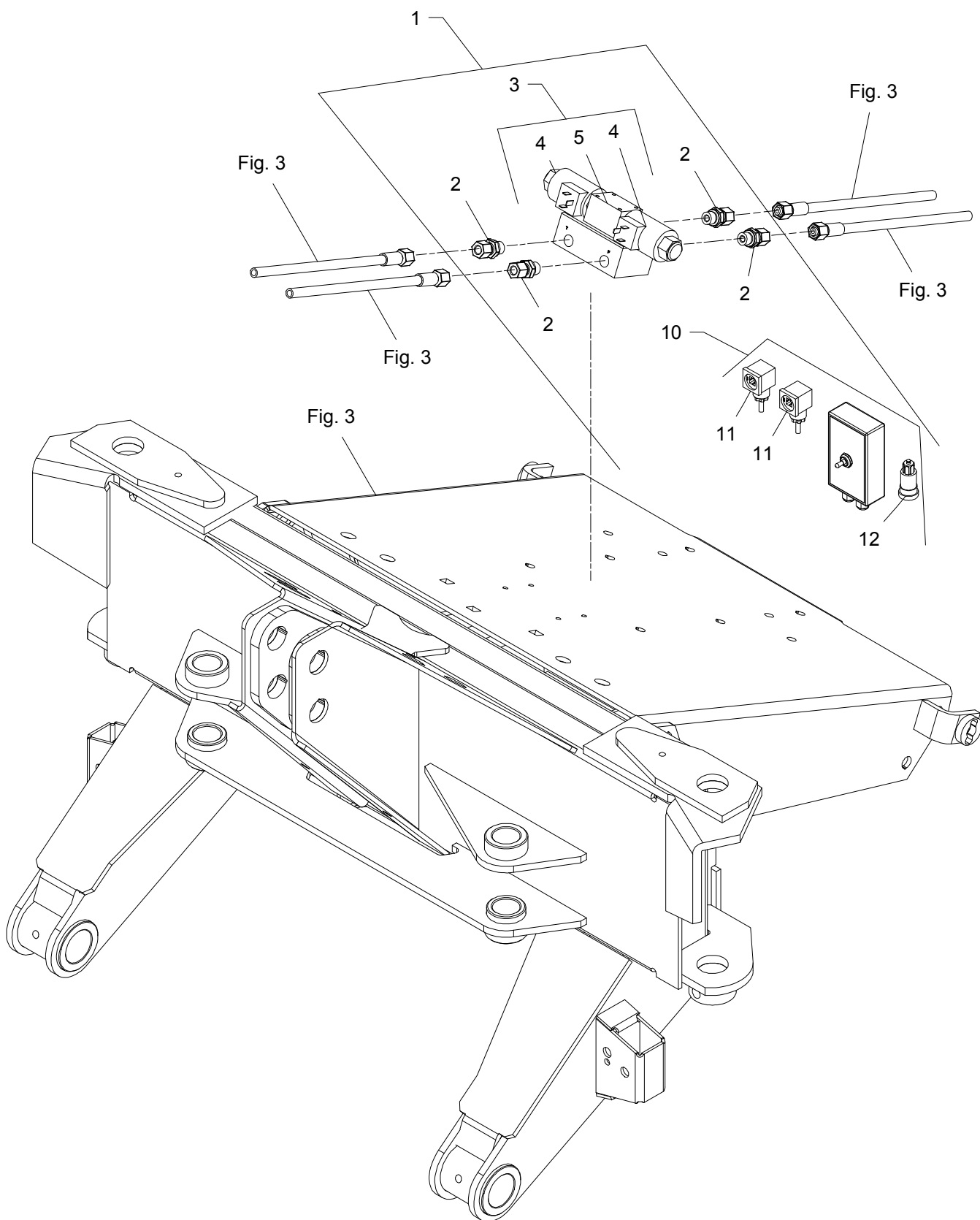
Fig. 41



GXS-0008/4		GXS 9005 P		Figure No	041	>=B026640171631	Hertil, Dazu	
Position No		Spare Part No	Qty	Beskrivelse	Designation	To this, A ceci		Acc Part No Qty
000	811340-5112	1	KRAFTOVERFØRINGSAKSEL GELENKWELLE	PTO SHAFT				
004	811501-0010	1	BESKYTTELSESRØR UDV. 1000 MM SCHUTZROHR AUSSEN, 1000 MM	PROTECT. TUBE, OUT 1000MM				
005	811501-0009	1	BESKYTTELSESRØR, INDV. 1000 MM SCHUTZROHR INNEN, 1000 MM	PROTECT. TUBE INNR, 1000MM				
021	811340-9228	2	KRYDS KREUTZ	CROSS				
025	811501-0111	1	PROFILRØR 1BH 1000 MM PROFILROHR GR.1BH 1000 MM	PROFILE TUBE 1BH 1000 MM				
026	811501-0110	1	PROFILRØR 2AG 1000 MM PROFILROHR GR.2AG 1000 MM	PROFIL TUBE 2AG 1000 MM				
055	811341-9538	1	AFDÆKNING ABDECKUNG	COVER				

Fig. 80

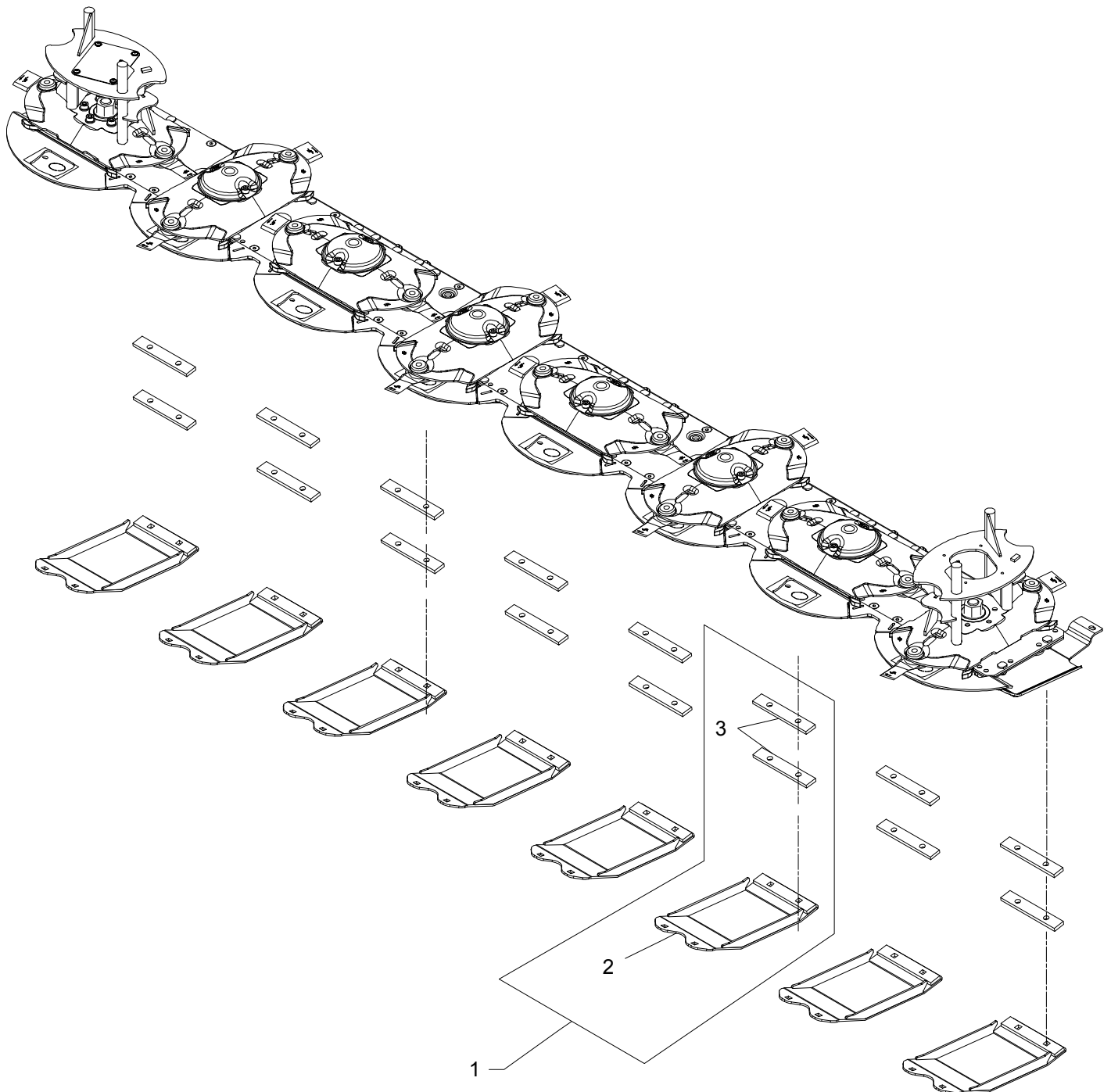
Tilbehør - Zubehör - Accessories



GXS-0008/4		GXS 9005 P		Figure No	080	>=B026640171631	Hertil, Dazu To this, A ceci		
Position No	Spare Part No	Qty	Beskrivelse	Designation		Acc	Part No	Qty	
001	814360-1530	1	EL-HYDRAULISK UDSTYR ELEKTRO-HYDRAULIK AUSRÜSTUNG	ELECTRO-HYDRAULIC EQUIPMENT					
002	811311-8534	4	FORSKRUNING VERSCHRAUBUNG	SCREWED CONNECTION					
003	811317-1047	1	STYREVENTIL FUHRUNGSVENTIL	GUIDE VALVE					
004	811317-9422	2	SPOLE SPULE	COIL					
005	811317-9423	1	VENTIL VENTIL	VALVE					
010	813362-143X	1	KONTAKT SCHALTER	SWITCH		811213-3224		2	
						811220-3321		2	
						811241-2401		2	
011	811391-9038	2	STIK STECKER	PLUG					
012	811391-0703	1	STIK, 2-POLET STECK, 2-POLET	PLUG, 2-POLES					

Fig. 82

Tilbehør - Zubehör - Accessories



GXS-0008/4		GXS 9005 P		Figure No	082	>=B026640171631	Hertil, Dazu	
							To this, A ceci	
Position No	Spare Part No	Qty	Beskrivelse	Designation		Acc Part No	Qty	
001	814081-1512	8	SLÆBESKO GLEITSCHUH	GUIDE SHOE				
002	813270-182X	1	SLÆBESKO, HØJ GLEITKUFE, HOCH	GUIDE SHOE, HIGH		811215-3222	2	
						811215-3522	2	
						811220-3321	4	
						811241-2402	4	
003	812214-718X	2	MELLEMLÆG DICHTUNG	DISTANCE PIECE				



Kongskilde Agriculture

www.kongskilde.com

 **KONGSKILDE**
Moving agriculture ahead