

GXF 3605 P



D01

Valid from: | Gültig ab:
Valable à partir de: | Gyldig fra:
15.09.2017

Serial No.: | Maschinen Nr.:
No. de serie: | Fabrikationsnr.:
B020340171201

You can always find the latest
version of the Spare Parts List at
www.kongskilde.com

Reservedelsliste
Spare parts list
Ersatzteilliste
Liste de pièce de rechange

Always state the serial number and if possible the year of the machine when ordering spare parts whereby you save time and money and facilitates matters for us.
Please enter the number of your machine here:

No..... Delivered on the / 20.....
Appropriate when ordering parts.
The serial number is located as shown on the figure.

Bei Ersatzteilbestellungen ist die Fabrikationsnummer Ihrer Maschine unbedingt anzugeben.
Das erspart Ihnen Zeit, Geld und Ärger und erleichtert uns die Abfertigung.
Tragen Sie die Nummer Ihrer Maschine bitte hier ein:

Nr..... Geliefert am / 20.....
dann haben Sie bei Ersatzteilbestellungen immer die Nummer bei der Hand.
Die Fabrikationsnummer ist im Rahmen eingeschlagen, siehe Figur.

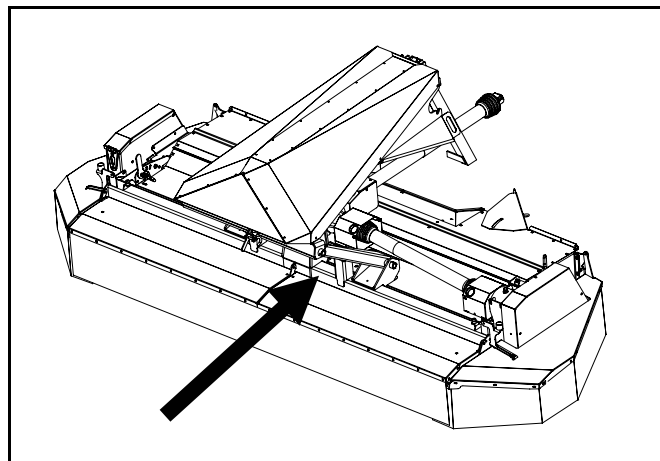
Lorsque vous commandez des pièces détachées, indiquez toujours le numéro de série de votre machine et si possible son année de fabrication. Vous éviterez des pertes de temps et vous nous faciliterez le travail.
Prière de noter ici le numéro de série de votre machine:

Numéro..... Livrée le / 20.....

Ceci vous sera utile lorsque vous commanderez des pièces.
Le numéro de série est gravé dans le cadre comme indiqué sur la figure.

Bestiller De reservedele så opgiv venligst maskinens fabrikationsnummer og eventuelt købsår. Det sparer Dem tid, penge og ærgrelser og os unødigt besvær.
De kan notere nummeret på Deres maskine her:

Nr..... Leveret den / 20.....
så har De det ved hånden, når De eventuelt skal bestille reservedele.
Fabrikationsnummeret findes indhugget i rammen, som vist på figuren.



SPARE PARTS BOOK ERSATZTEILKATALOG CATALOGUE DE PIÈCES RESERVEDELSKATALOG

The book is divided into 5 passages:

1. Description of the spare part book.
2. Number key for assembly parts.
3. Number key showing on which figures the spare part numbers can be found.
4. Figure key showing on which figures the parts can be found.
5. Spare parts list.

Der Katalog ist in 5 Abschnitte eingeteilt:

1. Beschreibung des Ersatzteilkataloges.
2. Nummernschlüssel für Montagezubehör.
3. Nummernschlüssel mit Angabe der jeweiligen Ersatzteilnummer.
4. Figurliste mit Angabe, auf welche Figuren die Teile zu finden sind.
5. Ersatzteilliste.

Le catalogue est divisé en 5 sections:

1. Description du catalogue de pièces.
2. Liste de pièces de montage.
3. Numéros des pièces de rechange indiquant le numéro de figure.
4. Liste des figures indiquant sur quelle figure se trouvent les pièces.
5. Liste de pièces de rechange.

Kataloget er opdelt i 5 afsnit:

1. Beskrivelse af reservedelskataloget.
2. Nummernøgle for monteringsdele.
3. Nummernøgle - viser på hvilke figurer reservedelsnumrene findes.
4. Figurnøgle - viser på hvilke figurer delene findes.
5. Reservedelsliste.

**Description of the spare parts book:
Beschreibung des Ersatzteilkataloges:
Discription du catalogue de pièces:
Beskrivelse af reservedelskataloget:**

The spare parts book is built up as follows:

Fig. 01-29 Standard Fig. 50-59 Hub
Fig. 30-39 Gear Fig. 60-79 Variation of standard (Accessory)
Fig. 40-49 PTO drives Fig. 80- Accessory

Der Ersatzkatalog ist so aufgebaut:

Fig. 01-29 Standard Fig. 50-59 Nabe
Fig. 30-39 Getriebe Fig. 60-79 Variation vom Standard (Zubehör)
Fig. 40-49 Gelenkwellen Fig. 80- Zubehör

Le catalogue de pièces est arrangé comme suit:

Fig. 01-29 Standard Fig. 50-59 Moyeu
Fig. 30-39 Boîtier Fig. 60-79 Variation du standard (Accessoire)
Fig. 40-49 Arbres à cardan Fig. 80- Accessoire

Reservedelskataloget er opbygget således:

Fig. 01-29 Standard Fig. 50-59 Nav
Fig. 30-39 Gear Fig. 60-79 Variation af standard (Tilbehør)
Fig. 40-49 Kraftoverføringsaksler Fig. 80- Tilbehør

Quantity:

States quantity of parts for machine.
In connection with subassemblies:
Quantity for the assembly.

Anzahl:

Anzahl Teile je Maschine.
Bei Untersammlungen:
Anzahl je Sammlung.

Quantité:

Quantité de pièces par machine.
Pour les sous-ensembles: pièces
par assemblage.

Antal:

Antal dele pr. maskine.
Ved undersamlinger: dele pr. samling.

Position No.:

The position No. marked “()”
is not standard.
Is delivered as accessory.

Positionsnummer:

Die Positionsnummer, die mit “()”
gezeichnet ist, ist nicht der Standard.
Wird als Zubehör geliefert.

No de pos.:

Le numéro de position marqué d’un “()”
n’est pas une pièce standard.
Livrée comme accessoire.

Pos. nr.:

Positionsnummer mærket med “()”
er ikke standard.
Leveres som tilbehør

POS.	VARENUMMER	ANTAL	BENÆVNELSE	BEZEICHNUNG	DESIGNATION	HERTIL, DAZU TO THIS, A CECI
33.	1340-9153 T	2	KRYDS KREUTZGARNITUR >=0003219 <=0003448	CENTRE		1341-9187 1
33.1	1350-7005	2	KRYDS KREUTZGARNITUR >=0003219	CENTRE		1350-9052 4 1350-9104 1
34.	1340-0196	1	PROFILAKSEL PROFILGABEL >=0003219 <=0003448	PROFIL FORK		
34.1	1350-8008	1	PROFILAKSEL PROFILGABEL >=0003249	PROFIL FORK		

Article no.:

The article no. marked “T” is not
standard. Is delivered as accessories.
The article no. marked “+”:
Modification is being made.

Warennummer:

Ist eine Warennummer mit “T” ge-
kennzeichnet, wird sie als Zubehör
geliefert.
Eine Warennummer mit “+” ist als
Modifikation unterwegs.

No. D’article:

Le no d’article marqué d’un “T” n’est pas
un article standard. Livré comme
accessoire.
No. d’article marqué de “+”:
Une modification viendra.

Varenr.:

Varennummer mærket med “T” er ikke
standard. Leveres som tilbehør.
Varennummer mærket med “+”:
ændring undervejs.

Designation:

>=0003219 <=0003448
Spare part used for machine from
serial No. 3219 up to No. 3448 both
Nos. included.

Benennung:

>=0003219 <=0003448
Ersatzteil für Maschinen von
Fabrikationsnummer 3219 bis
Nr. 3448.

Désignation:

>=0003219 <=0003448
Pièce de rechange employée sur
machines à partir de no de série 3219
jusq’à et y compris no 3448.

Benævneelse:

>=0003219 <=0003448
Reservedel anvendt på maskine fra og
med fabrikationsnummer 3219 til
og med nr. 3448

To this:

States which and how many mounting
parts (screws, nuts, discs etc.)
are used with the spare part.
See under number key for assembly parts

Dazu:

Angabe von Montierungsteilen
(Schrauben, Muttern, Scheiben usw.)
die zusammen mit dem Ersatzteil
angewendet werden sollen. Siehe
Nummerschlüssel
für Montagezubehör.

Pour ceci:

Indique lesquelles et combien de
pièces de montage (vis, écrous, rondelles
etc.) sont employées avec la pièce de
rechange. Voir dans la liste de numéros
pour pièces de montage.

Hertil:

Angiver hvilke og hvor mange
monteringsdele (skruer, møtrikker, skiver
osv.) der anvendes sammen med reserve-
delen. Se under nummernøgle for
monteringsdele.

Acc Part No	Beskrivelse	Bezeichnung	Designation
811165-0130	KABELBINDER	KABELHALTEBAENDER	CABLE TIES
811213-1222	STÅLSÆTSKRUE M6-20	ST. SETSCHRAUBE M6-20	STEEL SET SCREW M6-20
811213-1224	STÅLSÆTSKRUE M6-25	ST. SETSCHRAUBE M6-25	STEEL SET SCREW M6-25
811213-2126	STÅLSÆTSKRUE M8-15	ST. SETSCHRAUBE M8-15	STEEL SET SCREW M8-15
811213-2224	STÅLSÆTSKRUE M8-25	ST. SETSCHRAUBE M8-25	STEEL SET SCREW M8-25
811213-2322	STÅLSÆTSKRUE M8-30	ST. SETSCHRAUBE M8-30	STEEL SET SCREW M8-30
811213-3126	STÅLSÆTSKRUE M10-16	ST. SETSCHRAUBE M10-16	STEEL SET SCREW M10-16
811213-3222	STÅLSÆTSKRUE M10-20	ST. SETSCHRAUBE M10-20	STEEL SET SCREW M10-20
811213-3224	STÅLSÆTSKRUE M10-25	ST. SETSCHRAUBE M10-25	STEEL SET SCREW M10-25
811213-3322	STÅLSÆTSKRUE M10-30	ST. SETSCHRAUBE M10-30	STEEL SET SCREW M10-30
811213-3324	STÅLSÆTSKRUE M10-35	ST. SETSCHRAUBE M10-35	STEEL SET SCREW M10-35
811213-4222	STÅLSÆTSKRUE M12-20	ST. SETSCHRAUBE M12-20	STEEL SET SCREW M12-20
811213-4224	STÅLSÆTSKRUE M12-25	ST. SETSCHRAUBE M12-25	STEEL SET SCREW M12-25
811213-4422	STÅLSÆTSKRUE M12-40	ST. SETSCHRAUBE M12-40	STEEL SET SCREW M12-40
811213-4522	STÅLSÆTSKRUE M12-50	ST. SETSCHRAUBE M12-50	STEEL SET SCREW M12-50
811213-5322	STÅLSÆTSKRUE M16-30	ST. SETSCHRAUBE M16-30	STEEL SET SCREW M16-30
811213-5323	SETS KRUE	GEWINDESTIFT	CAP SCREW
811213-5324	STÅLSÆTSKRUE M16-35	ST. SETSCHRAUBE M16-35	STEEL SET SCREW M16-35
811213-5424	STÅLSÆTSKRUE M16-45	ST. SETSCHRAUBE M16-45	STEEL SET SCREW M16-45
811213-5522	STÅLSÆTSKRUE M16-50	ST. SETSCHRAUBE M16-50	STEEL SET SCREW M16-50
811214-2222	STÅLSKRUE M8-50	STAHLSECHSKANTSCHRAUBE M8-50	STEEL SCREW M8-50
811214-2422	STÅLSKRUE M8-100	STAHLSECHSKANTSCHR. M8-100	STEEL SCREW M8-100
811214-3226	STÅLSKRUE M10-60	STAHLSECHSKANTSCHRAUBE M10-60	STEEL SCREW M10-60
811214-4126	STÅLSKRUE M12-45	STAHLSECHSKANTSCHRAUBE M12-45	STEEL SCREW M12-45
811214-5426	STÅLSKRUE M16-140	STAHLSECHSKANTSCHRAUBE M16-140	STEEL SCREW M16-140
811215-2222	BRÆDDESKRUE M8-20	FLACHRUNDSCHRAUBE M8-20	CARRIAGE SCREW M8-20
811215-2224	BRÆDDESKRUE M8-25	FLACHRUNDSCHRAUBE M8-25	CARRIAGE SCREW M8-25
811215-2322	BRÆDDESKRUE M8-30	FLACHRUNDSCHRAUBE M8-30	CARRIAGE SCREW M8-30
811215-3222	BRÆDDESKRUE M10-20 H-3	FLACHRUNDSCHRAUBE M10-20 H-3	CARRIAGE SCREW M10-20 H-3
811215-3226	BRÆDDESKRUE M10-25 KVAL.8,8	FLACHRUNDSCHRAUBE M10-25 Q 8,8	CARRIAGE SCREW M10-25 Q 8,8
811215-3228	BRÆDDESKRUE M10-20 KV 8.8	FLACHRUNDSCHRAUBE M10-20 Q 8,8	CARRIAGE SCREW M10-20 Q 8,8
811215-3320	BRÆDDESKRUE M10-30 KV 8.8	FLACHRUNDSCHRAUBE M10-30 Q 8.8	CARRIAGE SCREW M10-30 Q 8.8
811215-3324	BRÆDDESKRUE M10-35 KVAL. 8,8	FLACHRUNDSCHRAUBE M10-35 Q 8,8	CARRIAGE SCREW M10-35 Q 8,8
811215-3522	BRÆDDESKRUE M10-50	FLACHRUNDSCHRAUBE M10-50	CARRIAGE SCREW M10-50
811215-3922	BRÆDDESKRUE M10-160	FLACHRUNDSCHRAUBE M10-160	CARRIAGE SCREW M10-160
811215-4226	BRÆDDESKRUE M12-25 KV. 8.8	FLACHRUNDSCHRAUBE M12-25	CARRIAGE SCREW M12-25 Q. 8.8
811215-4324	BRÆDDESKRUE M12-35	FLACHRUNDSCHRAUBE M12-35	CARRIAGE SCREW M12-35
811216-1120	MASKINSKRUE R/H M4-12	ZYLINDERSCHRAUBE M4-12	MACHINE SCREW ROUNDH. M4-12
811216-1222	MASKINSKRUE R/H M6-20	ZYLINDERSCHRAUBE M6-20	MACHINE SCREW ROUNDH. M6-20
811219-0210	SKRUE M10-30 12.9 DELTA B	SCHRAUBE M10-30 12.9 DELTA B	SCREW M10-30 12.9 DELTA B
811219-0263	UNBRACOSKRUE M10-20	INNENSECHSKANTSCHRAUBE M10-20	ALLEN SCREW M10-20
811219-0266	UNBRACOSKRUE M10-30	INNENSECHSKANTSCHRAUBE M10-30	ALLEN SCREW M10-30
811219-0338	SKRUE M10-25	SCHRAUBE M10-25	SCREW M10-25
811219-0596	SELVSKERENDE SKRUE M6-14	SCHRAUBE M6-14	SCREW M6-14
811219-0597	PINOLSKRUE M10-15	SCHRAUBE M10-15	SCREW M10-15
811219-0602	PINOLSKRUE M10-25	SCHRAUBE M10-25	SCREW M10-25
811219-0603	SELVSKERENDE SKRUE M8-15 M6-SF	BLECHSCHRAUBE M8-15 M6-SF	SCREW M8-15 M6-SF
811220-1321	NYLOC MØTRIK M4 DIN 985-8	NYLOC MUTTER M4 DIN 985-8	NYLOC NUT M4 DIN 985-8
811220-1323	NYLOC MØTRIK M6	NYLOC MUTTER M6	NYLOC NUT M6
811220-1922	KLEMMØTRIK M6	KAFIGMUTTER M6	NUT M6
811220-1924	KLEMMØTRIK M6	KAFIGMUTTER M6	NUT M6
811220-2321	NYLOC MØTRIK M8	NYLOC MUTTER M8	NYLOC NUT M8
811220-3321	NYLOC MØTRIK M10	NYLOC MUTTER M10	NYLOC NUT M10
811220-3323	NYLOC MØTRIK M10 KVAL 10.9	NYLOC MUTTER M10 Q. 10.9	NYLOC NUT M10 Q. 10.9
811220-3922	MØTRIK M10	MUTTER M10	NUT M10
811220-3926	MØTRIK M10	MUTTER M10	NUT M10
811220-4122	STÅLMØTRIK M12	STAHLMUTTER M12	STEEL NUT M12
811220-4321	NYLOC MØTRIK M12	NYLOC MUTTER M12	NYLOC NUT M12
811220-4323	NYLOC MØTRIK M12 KV 10	NYLOC MUTTER M12 Q 10	NYLOC NUT M12 Q 10
811220-5321	NYLOC MØTRIK M16	NYLOC MUTTER M16	NYLOC NUT M16
811220-6122	STÅLMØTRIK M20	STAHLMUTTER M20	STEEL NUT M20
811241-1202	SPÆNDESKIVE 8,4-16-1,6	SCHEIBE 8,4-16-1,6	WASHER 8,4-16-1,6
811241-1203	SPÆNDESKIVE 6,5-13-1,2	SCHEIBE 6,5-13-1,2	WASHER 6,5-13-1,2
811241-1206	SPÆNDESKIVE 6,4-18-1,6	SCHEIBE 6,4-18-1,6	WASHER 6,4-18-1,6
811241-1208	SPÆNDESKIVE 7-12-1,6	SCHEIBE 7-12-1,6	WASHER 7-12-1,6
811241-1304	SPÆNDESKIVE 8-22-1,5	SCHEIBE 8-22-1,5	WASHER 8-22-1,5
811241-1402	SPÆNDESKIVE 8,4-24-2	SCHEIBE 8,4-24-2	WASHER 8,4-24-2
811241-1502	SPÆNDESKIVE 8,5-30-3	SCHEIBE 8,5-30-3	WASHER 8,5-30-3
811241-2202	SPÆNDESKIVE 12-18-1,5	SCHEIBE 12-18-1,5	WASHER 12-18-1,5
811241-2308	SPÆNDESKIVE 11,5-23-1,5	SCHEIBE 11,5-23-1,5	WASHER 11,5-23-1,5
811241-2402	SPÆNDESKIVE 10,5-20-2,0	SCHEIBE 10,5-20-2,0	WASHER 10,5-20-2,0
811241-2502	SPÆNDESKIVE 10,5-22-3	SCHEIBE 10,5-22-3	WASHER 10,5-22-3
811241-3403	SPÆNDESKIVE 13-25-2,5	SCHEIBE 13-25-2,5	WASHER 13-25-2,5
811241-4502	SPÆNDESKIVE 17-30-3 STÅL	SCHEIBE 17-30-3 STAHL	WASHER 17-30-3 STEEL
811241-4503	SPÆNDESKIVE 17,5-35-3	SCHEIBE 17,5-35-3	WASHER 17,5-35-3
811241-4601	SPÆNDESKIVE 17,5-42-4	SCHEIBE 17,5-42-4	WASHER 17,5-42-4
811241-5503	SPÆNDESKIVE 21,0-42-3,5	SCHEIBE 21,0-42-3,5	WASHER 21.0-42-3.5
811241-6502	SPÆNDESKIVE	SCHEIBE	WASHER
811242-3221	FJEDERSKIVE M10	FEDERSCHEIBE M10	SPRING WASHER M10
811242-4221	FJEDERSKIVE M12	FEDERSCHEIBE M12	SPRING WASHER M12

Acc Part No	Beskrivelse	Bezeichnung	Designation
811251-2104	SPÆNDESTIFT 4-26	SPANNSTIFT 4-26	SPECIAL PIN 4-26
811251-3301	SPÆNDESTIFT 5-40	SPANNSTIFT 5-40	SPECIAL PIN 5-40
811251-3302	SPÆNDESTIFT 5-45	SPANNSTIFT 5-45	SPECIAL PIN 5-45
811251-3601	SPÆNDESTIFT 5-70	SPANNSTIFT 5-70	SPECIAL PIN 5-70
811251-4301	SPÆNDESTIFT 6-40	SPANNSTIFT 6-40	SPECIAL PIN 6-40
811251-5204	SPÆNDESTIFT 8-36	SPANNSTIFT 8-36	SPECIAL PIN 8-36
811251-5303	SPÆNDESTIFT 8-40	SPANNSTIFT 8-40	SPECIAL PIN 8-40
811251-5304	SPÆNDESTIFT 8-45	SPANNSTIFT 8-45	SPECIAL PIN 8-45
811251-5403	SPÆNDESTIFT 8-50	SPANNSTIFT 8-50	SPECIAL PIN 8-50
811251-5602	SPÆNDESTIFT 8-70	SPANNSTIFT 8-70	SPECIAL PIN 8-70
811251-6301	SPÆNDESTIFT 10-40	SPANNSTIFT 10-40	SPECIAL PIN 10-40
811251-6401	SPÆNDESTIFT 10-50	SPANNSTIFT 10-50	SPECIAL PIN 10-50
811251-6501	SPÆNDESTIFT 10-60	SPANNSTIFT 10-60	SPECIAL PIN 10-60
811251-8601	SPÆNDESTIFT 14-70	SPANNSTIFT 14-70	SPECIAL PIN 14-70
811254-2102	FJEDERSPLIT 5 MM	FEDERSPLINT 5 MM	SPRING PIN 5 MM
811254-3201	SIKRINGSSPLIT 8 MM	FEDERSPLINT 8 MM	SECURING PIN 8 MM
811254-4201	SIKRINGSSPLIT 10 MM	FEDERSPLINT 10 MM	SECURING PIN 10 MM
811255-2203	LÅSERING 25 MM UDVENDIG	SICHERUNGSRING 25 MM AUSSEN	SNAP RING 25 MM OUTER
811255-4202	LÅSERING 45 MM UDVENDIG	SICHERUNGSRING 45 MM AUSSEN	SNAP RING 45 MM OUTER
811255-5101	LÅSERING 52 MM INDVENDIG	SICHERUNGSRING 52 MM INNEN	SNAP RING 52 MM INNER
811313-1101	SMØRENIPPEL	SCHMIERNIPPEL	GREASE NIPPLE
811313-3101	SMØRENIPPEL	SCHMIERNIPPEL	GREASE NIPPLE
811339-5501	FILTRING 50-67-4	FILZRING 50-67-4	FELT RING 50-67-4
811399-0302	SLANGE	SCHLAUCH	HOSE
811433-0298	LÅSEFJEDER	SPERRFEDER	LOCKING SPRING
811434-0107	TALLERKENFJEDER 12,2-28-1	TELLERFEDER 12,2-28-1	DISC SPRING 12,2-28-1

Part number	FigRev.	Pos. Rev.	Part number	Fig. Rev.	Pos.Rev.	Part number	Fig. Rev.	Pos. Rev.
811213-2126	030	018	811213-3224	030	010	811213-3224	031	012
811216-1222	009	019	811219-0208	006	008	811219-0210	006	003
811219-0227	006	009	811220-1323	009	020	811241-1204	009	018
811255-4201	031	016	811255-4202	031	007	811255-6101	030	014
811255-7102	031	002	811311-2201	030	004	811311-2201	031	006
811311-2601	001	034	811311-8437	008	002	811311-8439	008	003
811311-8525	001	030	811311-8566	001	033	811311-8596	001	047
811311-8599	001	048	811313-1401	008	001	811315-9109	030	005
811315-9109	031	014	811315-9136	030	016	811315-9140	030	013
811315-9163	030	006	811315-9165	030	020	811315-9167	030	007
811315-9167	031	001	811315-9191	030	022	811315-9220	030	025
811315-9251	031	017	811315-9253	031	003	811315-9255	031	013
811315-9256	031	011	811315-9257	031	005	811315-9282	030	017
811315-9284	031	008	811315-9299	030	012	811315-9301	030	015
811315-9317	030	009	811315-9319	030	019	811315-9357	030	001
811315-9377	031	015	811315-9671	006	017	811317-0302	001	037
811317-0715	001	035	811317-0734	001	032	811317-0897	001	031
811317-0990	001	020	811317-5007	008	004	811317-5008	008	005
811317-9834	001	049	811331-3104	030	023	811331-3106	030	011
811331-3106	031	004	811331-3302	004	013	811331-4311	004	005
811331-9910	030	024	811331-9994	030	003	811331-9994	031	010
811332-3602	030	021	811332-4502	030	002	811332-4801	031	009
811335-5503	004	034	811335-5527	001	013	811335-5548	001	052
811338-0102	030	008	811338-0125	004	036	811350-0077	040	000
811350-0078	041	000	811350-0079	042	000	811350-0144	007	009
811350-2982	040	002	811350-2982	041	002	811350-2982	042	002
811350-3064	040	001	811350-3064	041	001	811350-3064	042	001
811350-3105	040	097	811350-3105	042	097	811350-4033	040	012
811350-4033	042	012	811350-4034	040	013	811350-4034	042	013
811350-4503	040	065	811350-4503	042	065	811350-4503	042	074
811350-6510	040	077	811350-6510	042	077	811350-6514	040	074
811362-2202	004	038	811362-2203	004	033	811380-0063	007	005
811380-0064	007	006	811380-0329	003	023	811380-0329	006	000
811391-0600	002	037	811391-0600	004	041	811391-0600	009	005
811391-0605	002	036	811391-0605	004	042	811391-0605	009	006
811391-0612	009	007	811392-0507	004	031	811393-0138	001	036
811393-0186	002	040	811393-0188	002	019	811399-0221	002	004
811399-0222	002	021	811431-2195	001	043	811431-2195	002	042
811431-2195	005	025	811432-4496	004	014	811433-0288	001	039
811434-0108	006	044	811434-0111	006	054	812061-002X	001	011
812080-387X	002	003	812085-700X	007	008	812085-706X	006	041
812085-707X	006	042	812085-708X	006	047	812085-709X	006	043
812085-710X	006	045	812085-711X	006	046	812085-712X	006	048
812085-714X	006	049	812085-715X	006	050	812085-716X	006	051
812085-717X	006	010	812085-718X	006	015	812085-719X	006	011
812085-720X	006	012	812085-721X	006	013	812085-722X	006	020
812085-723X	006	016	812085-724X	006	014	812085-729X	006	007
812085-731X	006	018	812085-733X	006	006	812085-735X	006	019
812085-739X	006	040	812085-750X	006	052	812085-751X	006	053
812086-829X	001	019	812086-829X	002	041	812086-829X	005	024
812086-875X	005	023	812087-337X	001	006	812087-344X	004	001
812087-345X	004	002	812087-869X	002	026	812087-870X	002	028
812087-907X	004	012	812088-210X	001	026	812088-211X	001	025
812088-212X	001	027	812088-213X	001	029	812088-233X	001	005
812088-235A	001	012	812088-236X	001	008	812088-265X	003	015
812088-266X	003	016	812088-281A	002	007	812088-282B	002	008
812088-285X	002	009	812088-286X	002	010	812088-300X	005	022
812088-312X	002	016	812088-315X	001	015	812088-354X	002	018
812088-355X	002	017	812088-374X	001	017	812088-375X	002	030
812088-376X	002	020	812088-382X	005	027	812088-383X	002	035
812088-398X	004	030	812088-566X	003	011	812088-640X	003	007
812088-643X	005	020	812088-644X	005	026	812088-647X	005	029
812088-649X	004	022	812088-650X	004	023	812088-651X	004	026
812088-663X	001	024	812088-664X	001	023	812088-674X	002	015
812088-675X	002	013	812088-677X	002	014	812088-678X	001	045
812088-682X	001	044	812088-694X	002	038	812088-695X	082	003
812088-755X	002	005	812088-757X	002	032	812088-758B	002	034
812088-759A	002	031	812088-760A	002	029	812088-761X	002	033
812088-762X	002	024	812088-763B	002	023	812088-764A	002	027
812088-765A	002	022	812088-766X	002	025	812088-768X	002	002
812088-769X	002	001	812088-811X	004	011	812088-819X	004	008

Part number	FigRev.	Pos. Rev.	Part number	Fig. Rev.	Pos.Rev.	Part number	Fig. Rev.	Pos. Rev.
812088-825X	001	014	812088-901X	002	044	812088-902X	005	015
812088-917X	080	004	812088-917X	082	002	812088-918X	080	003
812088-943X	002	043	812088-944X	003	020	812088-950X	001	053
812088-981X	005	004	812088-984A	005	008	812088-985X	005	007
812088-986X	005	006	812088-988X	005	014	812088-991X	005	011
812088-992X	005	012	812088-993X	005	017	812088-994X	005	016
812088-997A	005	009	812088-998A	005	010	812089-804X	007	007
812089-812X	005	019	812089-821X	005	013	812089-822X	005	031
812112-978X	082	004	812122-371X	004	003	812122-372X	004	007
812214-718X	081	003	812225-092X	001	040	812225-518X	004	039
812225-518X	005	002	812225-519X	004	040	812225-519X	005	003
812225-547X	004	032	812225-548X	003	003	812225-576X	003	010
812225-577X	003	009	812225-667X	003	006	812226-789X	001	038
812270-147X	080	005	812279-073X	001	021	812279-153X	001	042
812279-156A	001	007	812279-256X	001	051	812320-271X	004	017
812320-295X	004	016	812322-136X	003	001	812322-179X	003	008
812325-081X	004	035	812325-082X	004	004	812325-991X	004	009
812325-992X	004	037	812364-434X	004	021	812364-445X	004	024
812364-492X	004	020	812364-549X	003	024	812365-463X	005	028
812501-325X	001	022	812570-599X	001	050	813085-705X	006	005
813085-738A	006	004	813085-759X	006	001	813087-235X	001	009
813087-258X	001	010	813087-292X	031	000	813088-214X	001	001
813088-217A	001	002	813088-229X	001	004	813088-230X	001	003
813088-298X	005	021	813088-372X	001	018	813088-526X	003	022
813088-693X	002	039	813088-696X	082	001	813088-772A	001	028
813088-900X	005	032	813088-938X	002	012	813088-940X	002	011
813088-953X	002	006	813088-979X	005	001	813088-983X	005	005
813089-641X	007	004	813089-693A	007	003	813089-712X	007	010
813089-775A	007	001	813089-780A	007	002	813089-799X	003	004
813089-800X	005	018	813123-003X	004	006	813210-436X	007	011
813225-087X	001	041	813228-095X	004	018	813270-159X	003	019
813270-162X	003	021	813270-166A	003	012	813270-176X	003	018
813270-178X	003	014	813270-180X	003	013	813270-182X	081	002
813325-980A	004	010	813361-145X	001	016	813364-228X	030	000
813365-539X	005	030	813890-100X	001	099	814081-1512	081	001
814220-6008	080	000	814220-6009	082	000	814321-9205	004	043
81PR80-0148	009	015	81PR80-0293	009	021	81PR80-0756	009	008
81PR80-0803	009	013	81PR80-0806	009	001	81PR80-0807	009	004
81PR80-0808	009	002	81PR80-0809	009	012	81PR80-0811	009	011
81PR80-0813	009	003	81PR80-0817	009	031	81PR80-0819	009	017
81PR80-0832	009	010	81PR80-0841	009	009	81PR80-0842	009	014
81PR80-0927	009	016	81PR80-6607	080	001	81PR80-6608	080	002
81PR80-8205	009	025	81PR80-8207	009	024	81PR80-8417	009	022
81PR80-8418	009	023	81PR80-8427	009	029	81PR80-8428	009	030
81PR80-8430	009	027	81PR80-8431	009	028			
810482690	001	046	810687920	002	045	811165-0186	003	017

Fig. 1

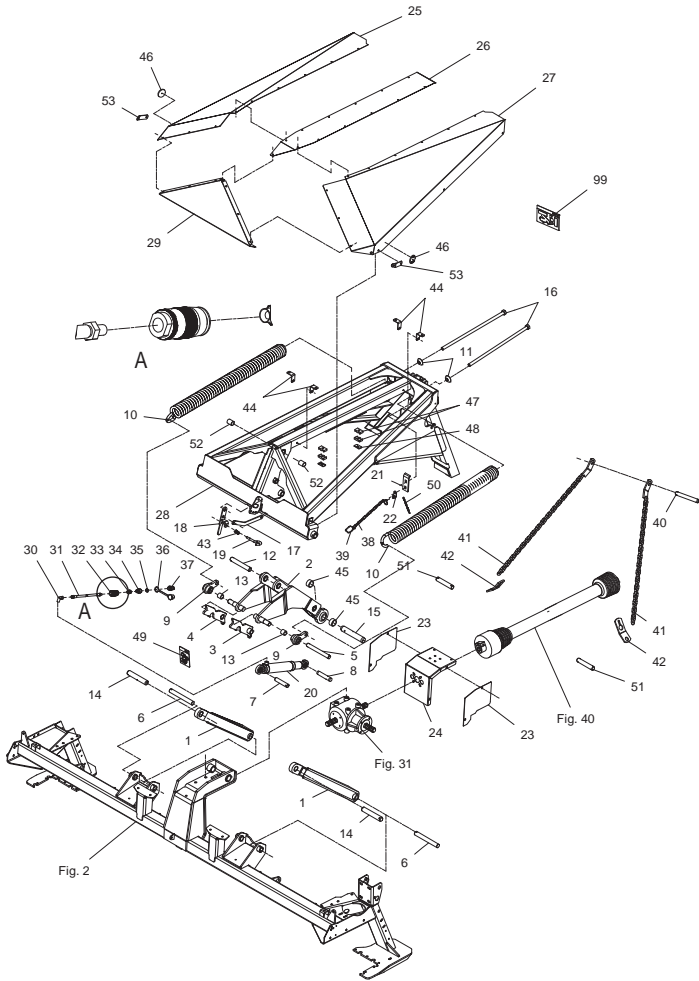


Fig. 2

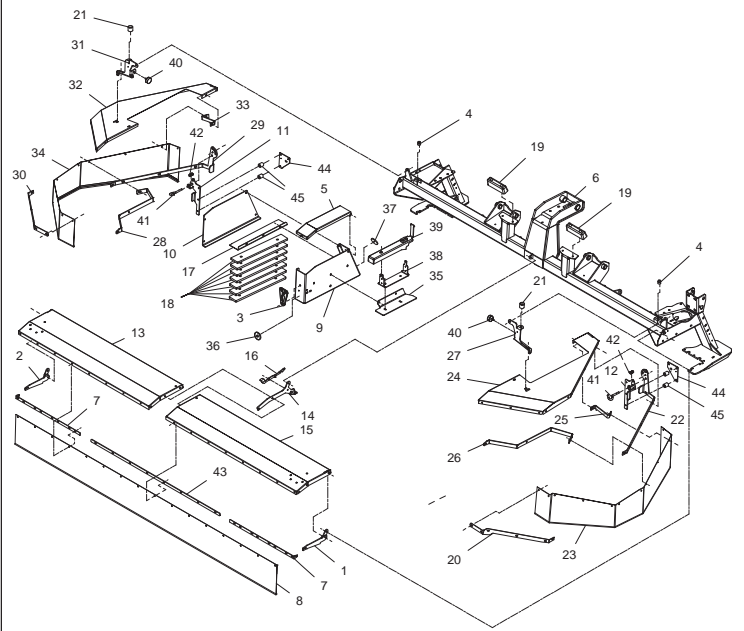


Fig. 3

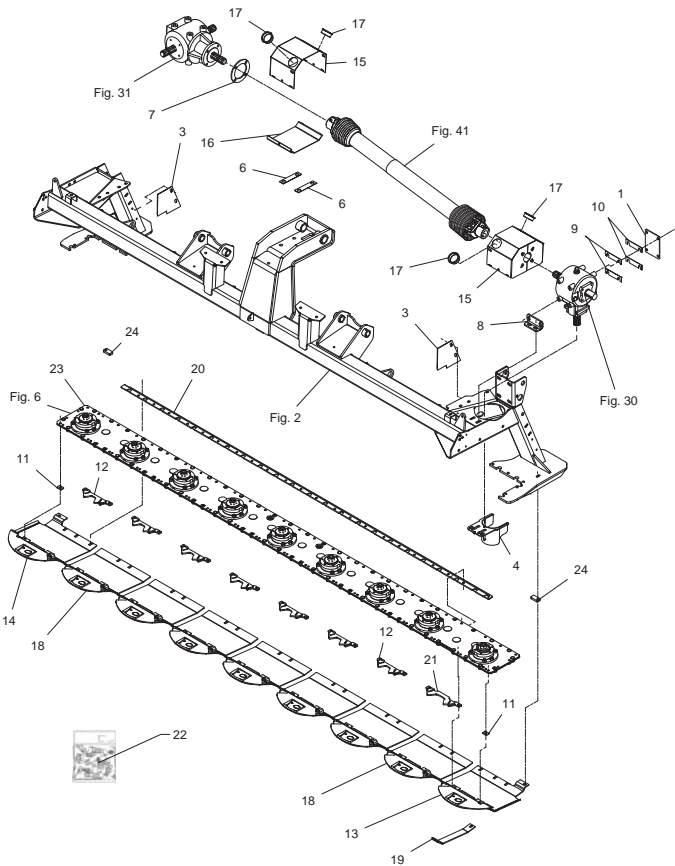


Fig. 4

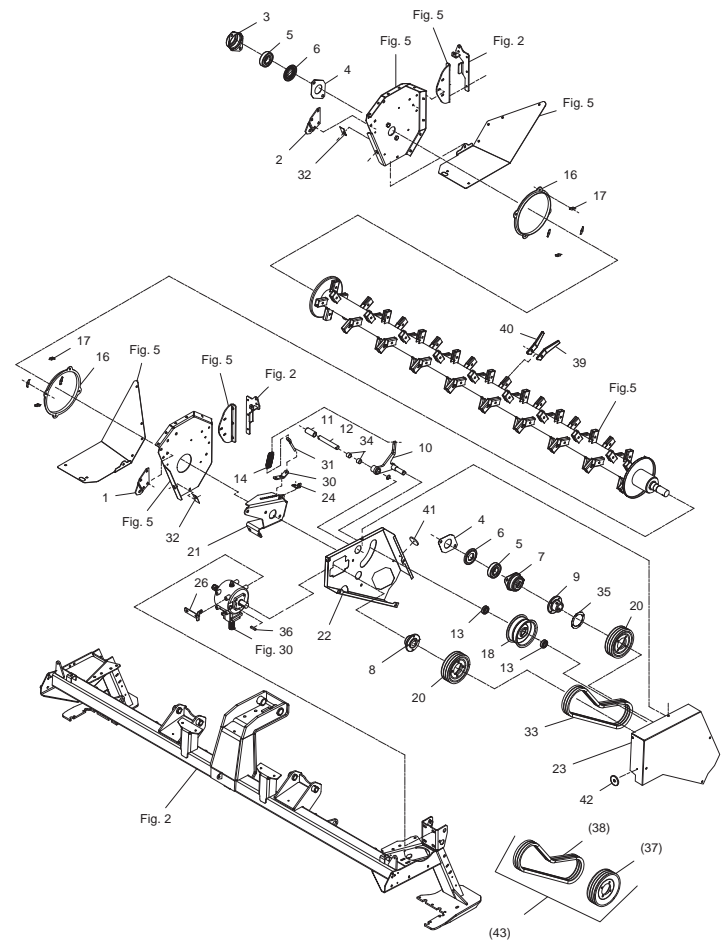


Fig. 5

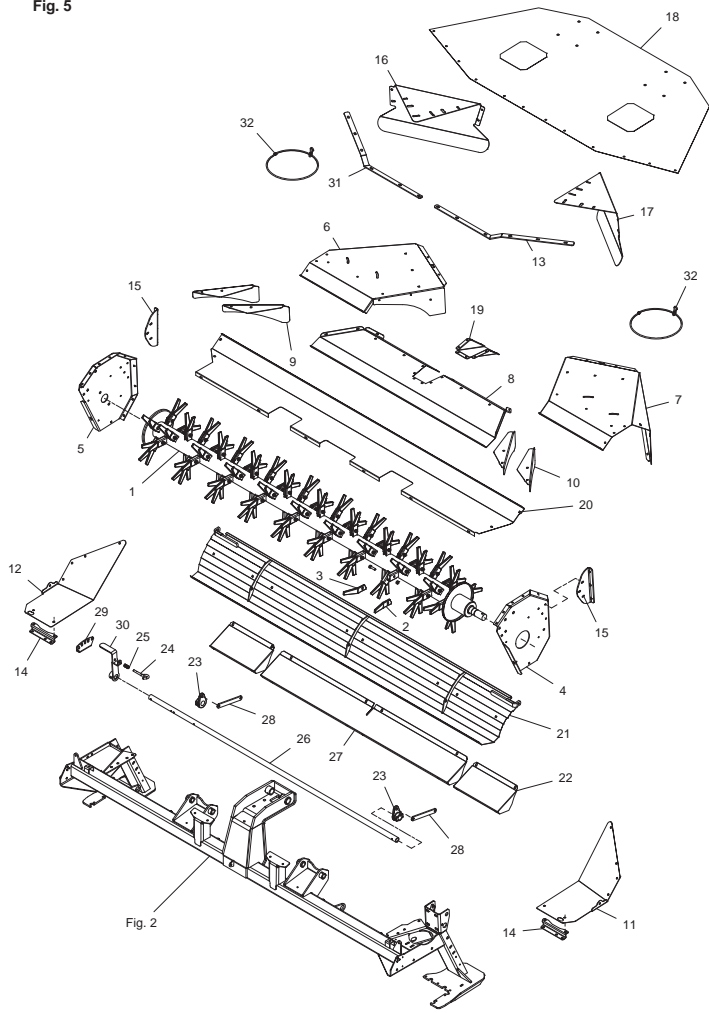


Fig. 6

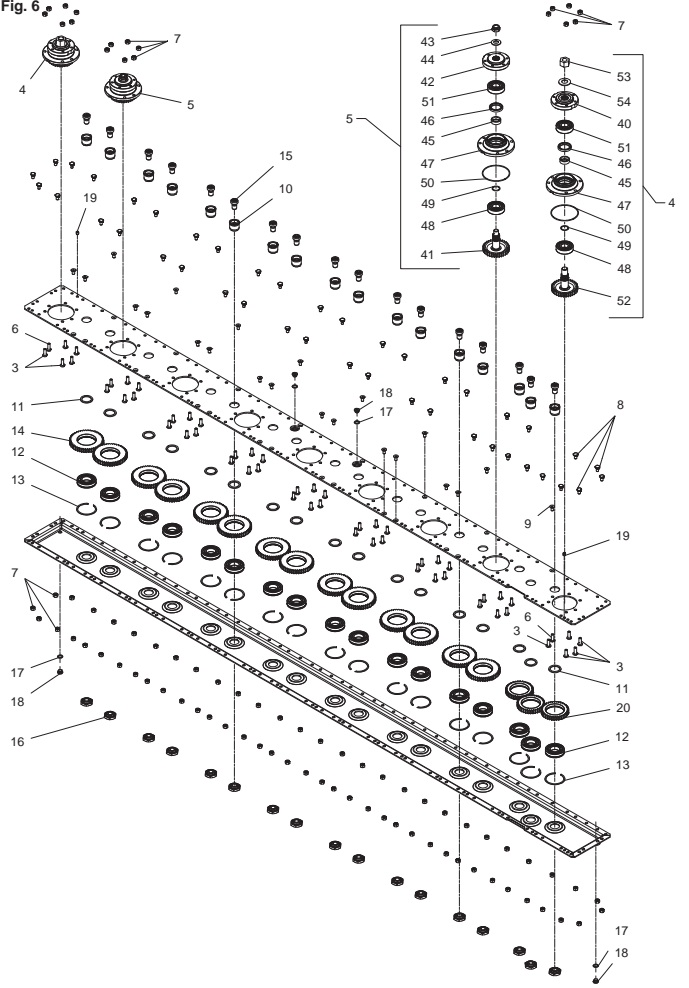


Fig. 7

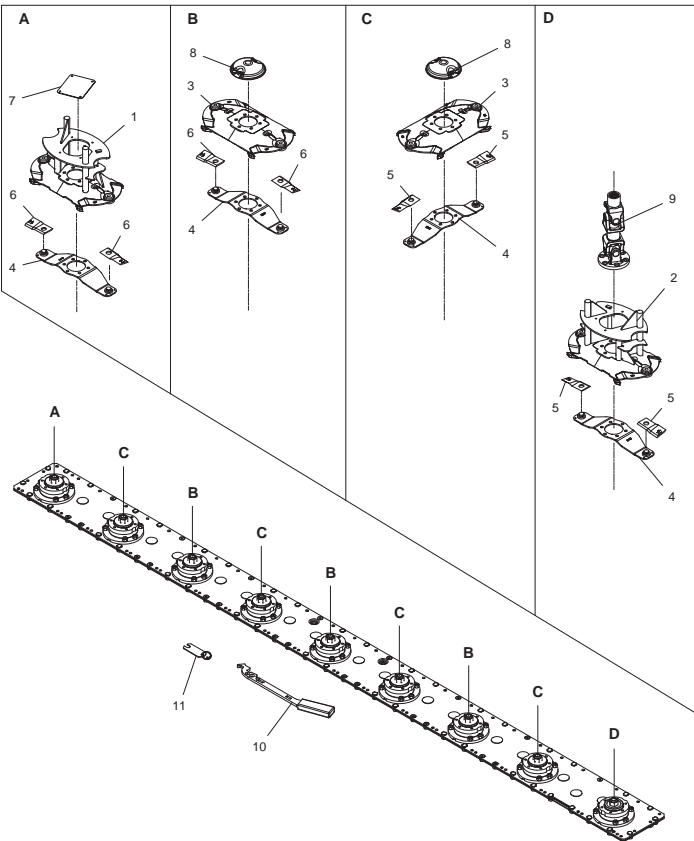


Fig. 8

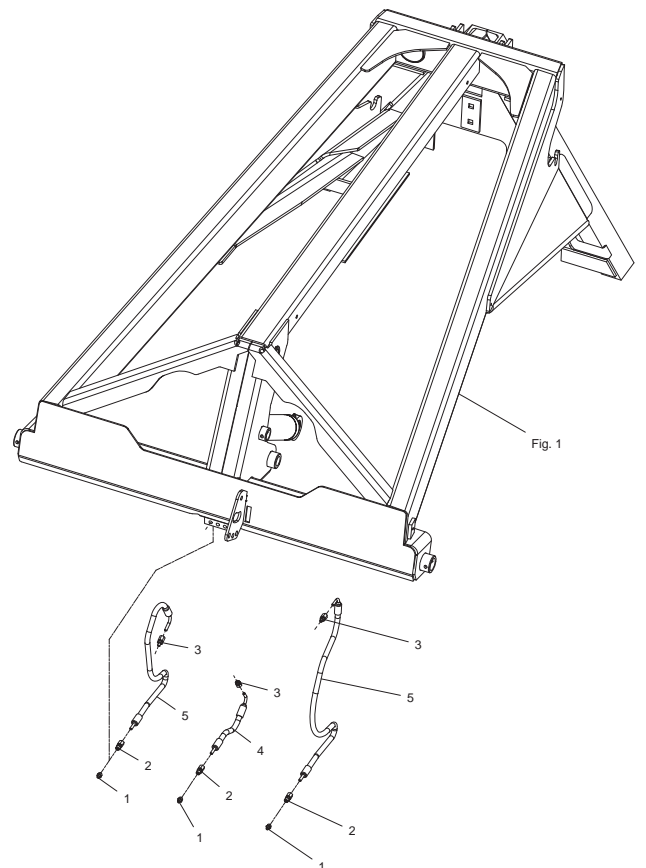


Fig. 09

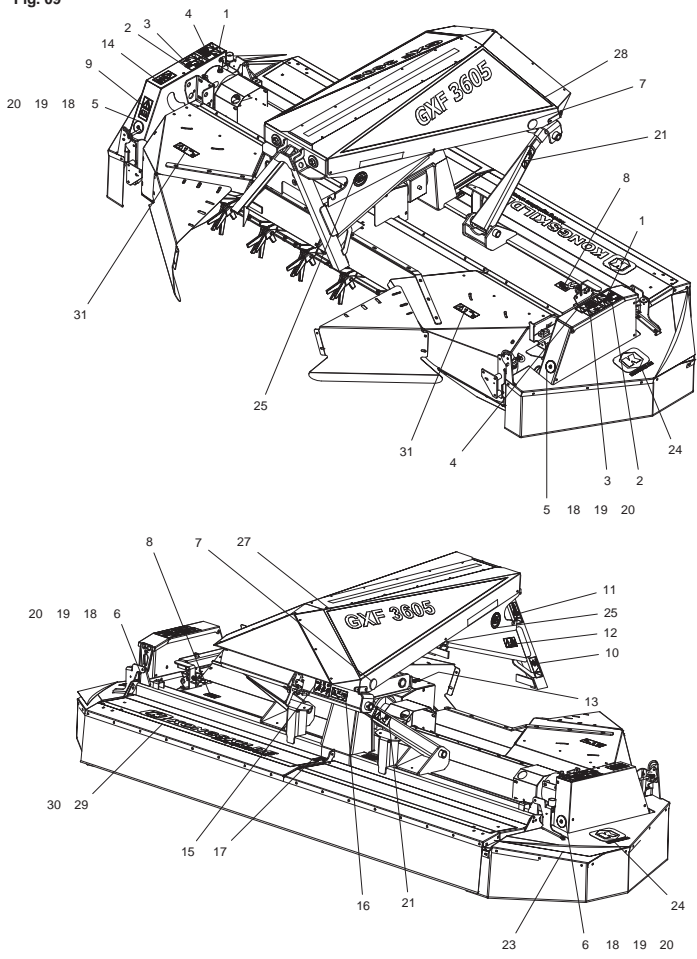


Fig. 30

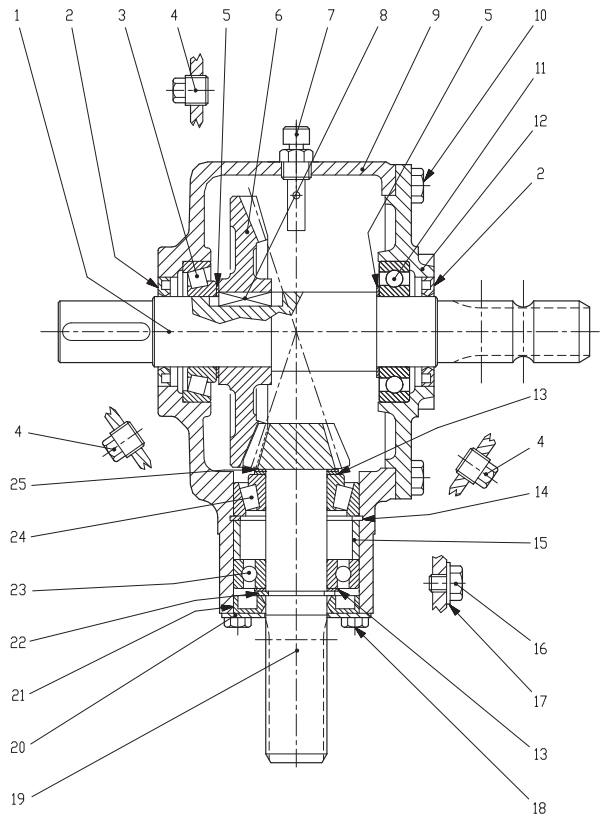


Fig. 31

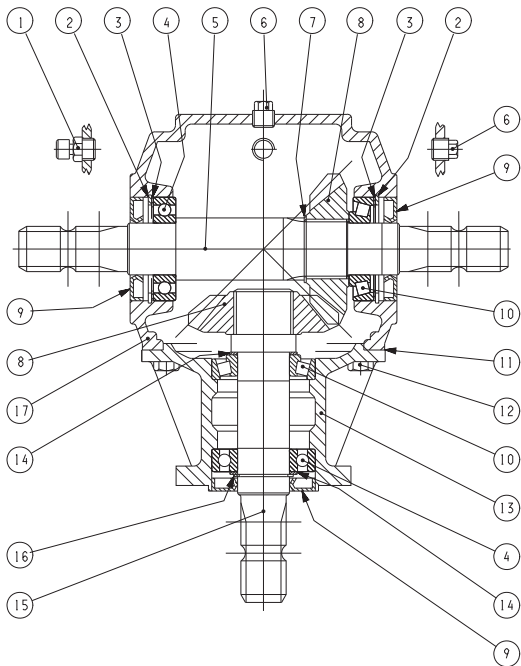


Fig. 40

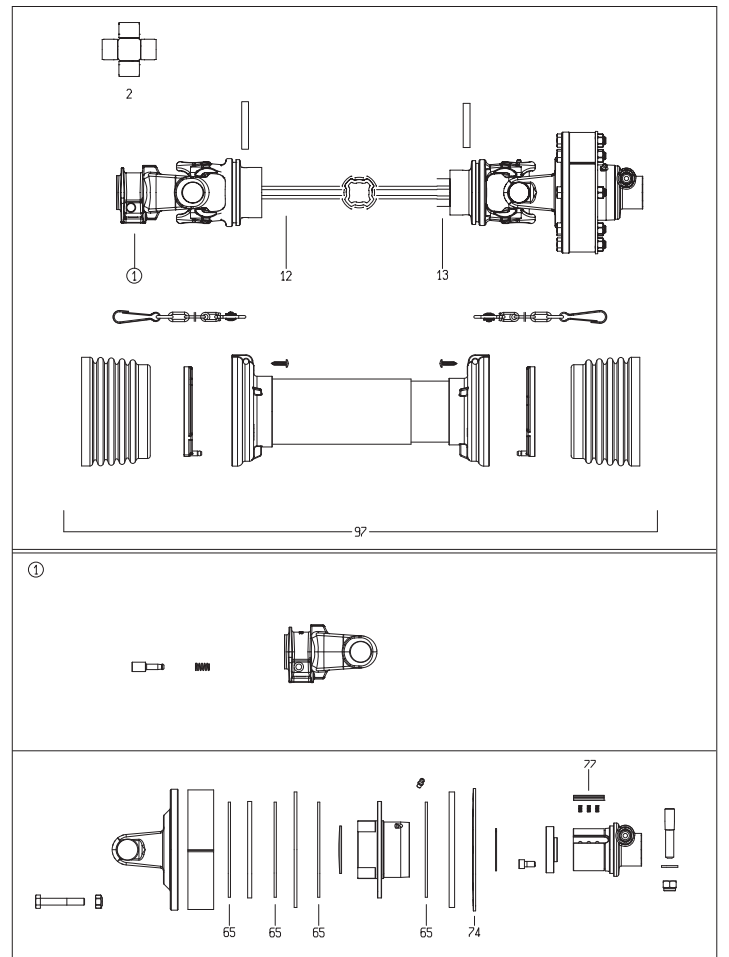


Fig. 41

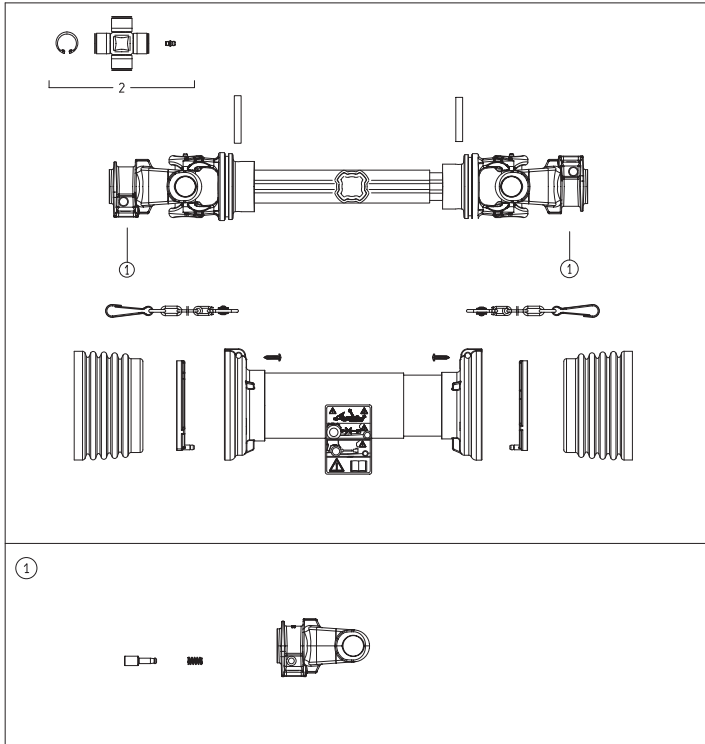


Fig. 42

TILBEHØR - ZUBEHÖR - ACCESSORIES

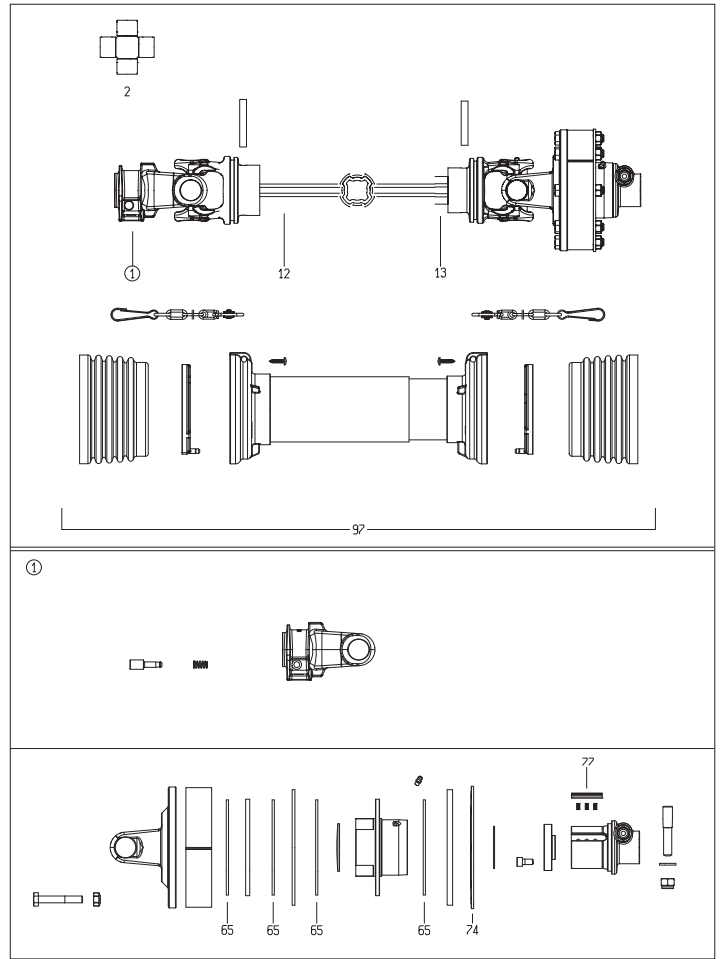


Fig. 80

Tilbehør - Zubehör - Accessories

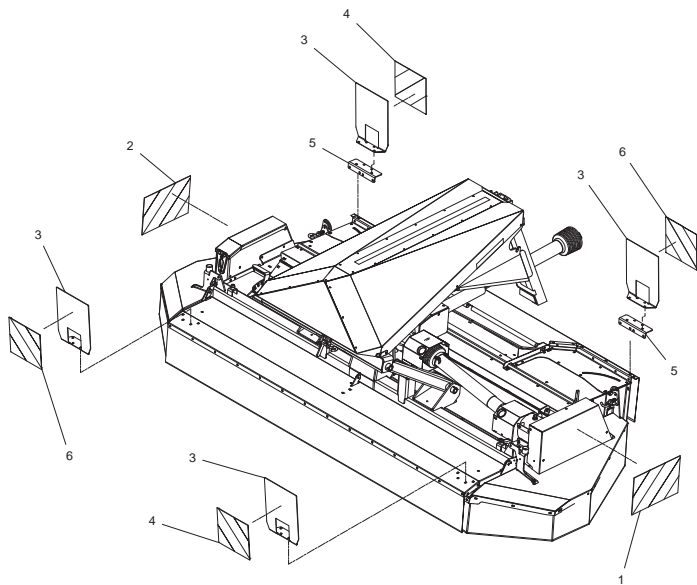


Fig. 81

Tilbehør - Zubehör - Accessories

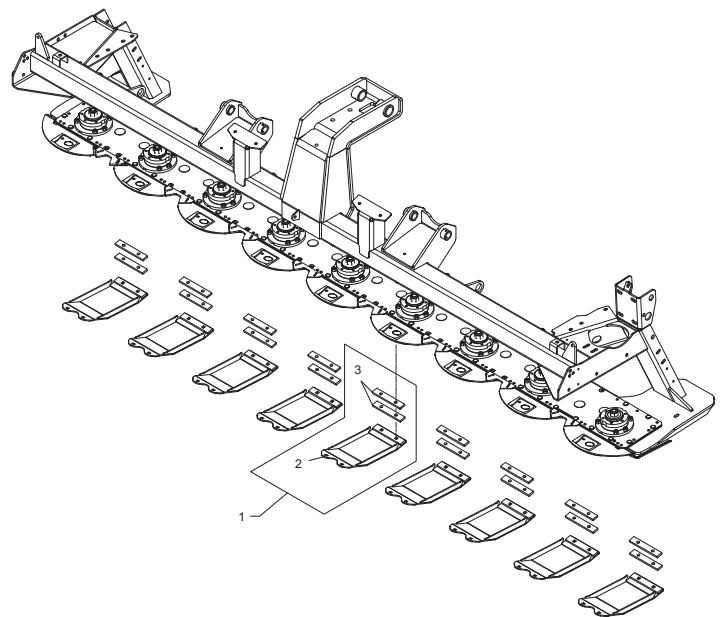


Fig. 82

Tilbehør - Zubehör - Accessories

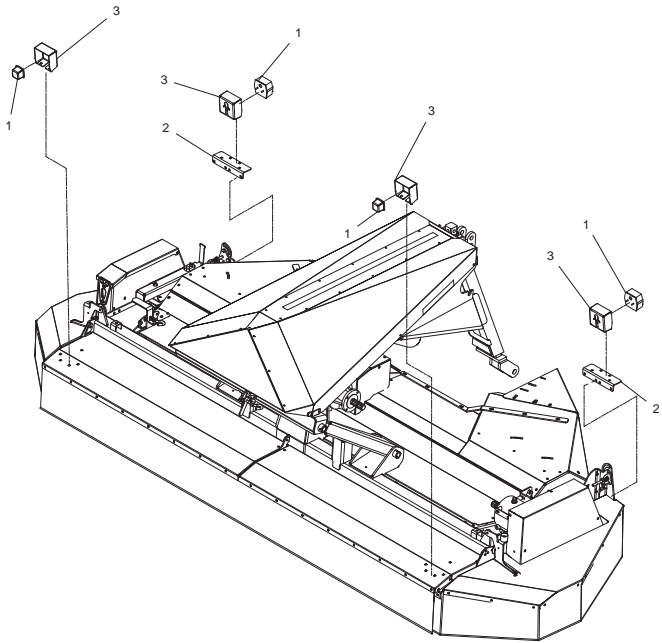
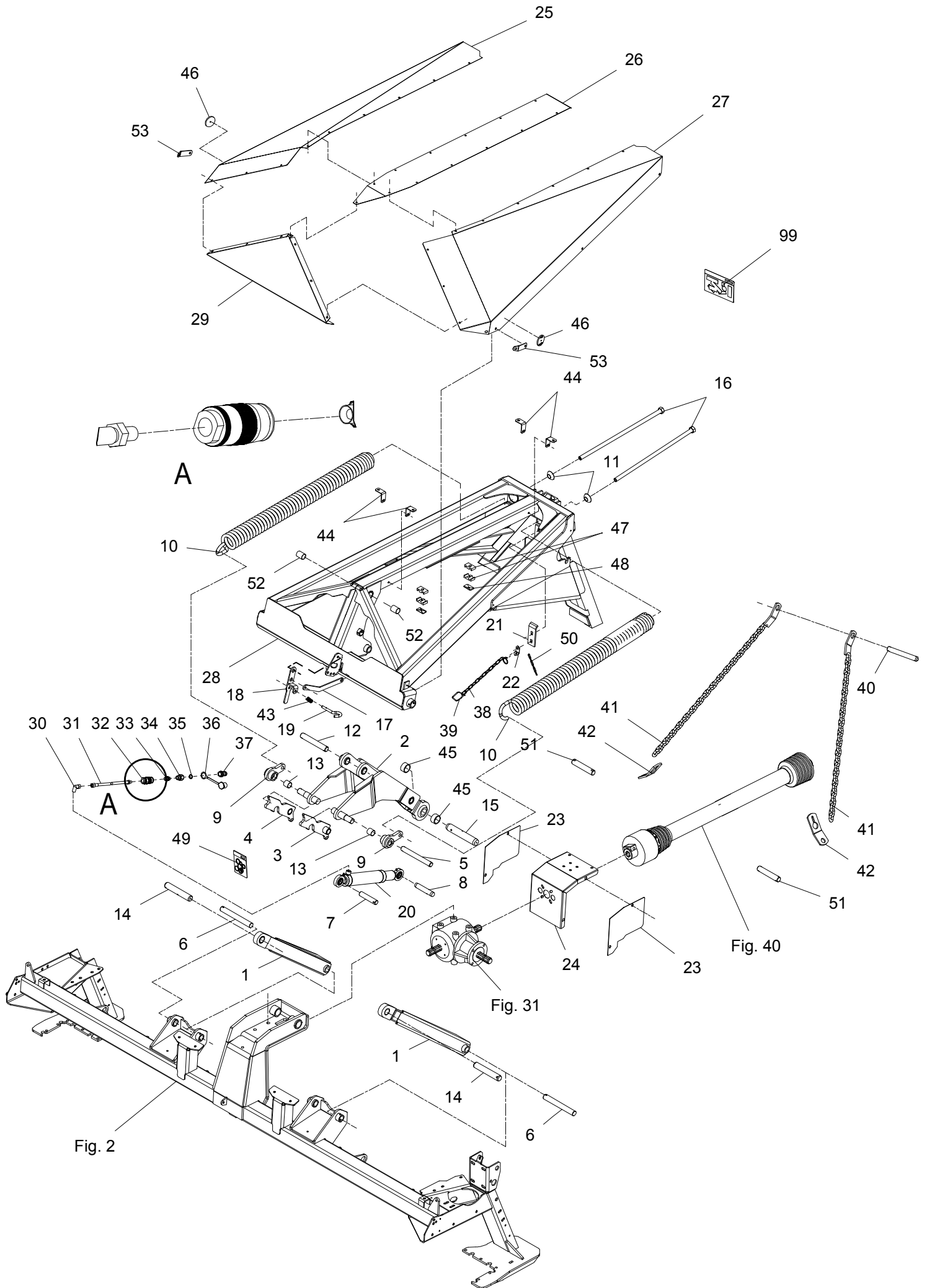
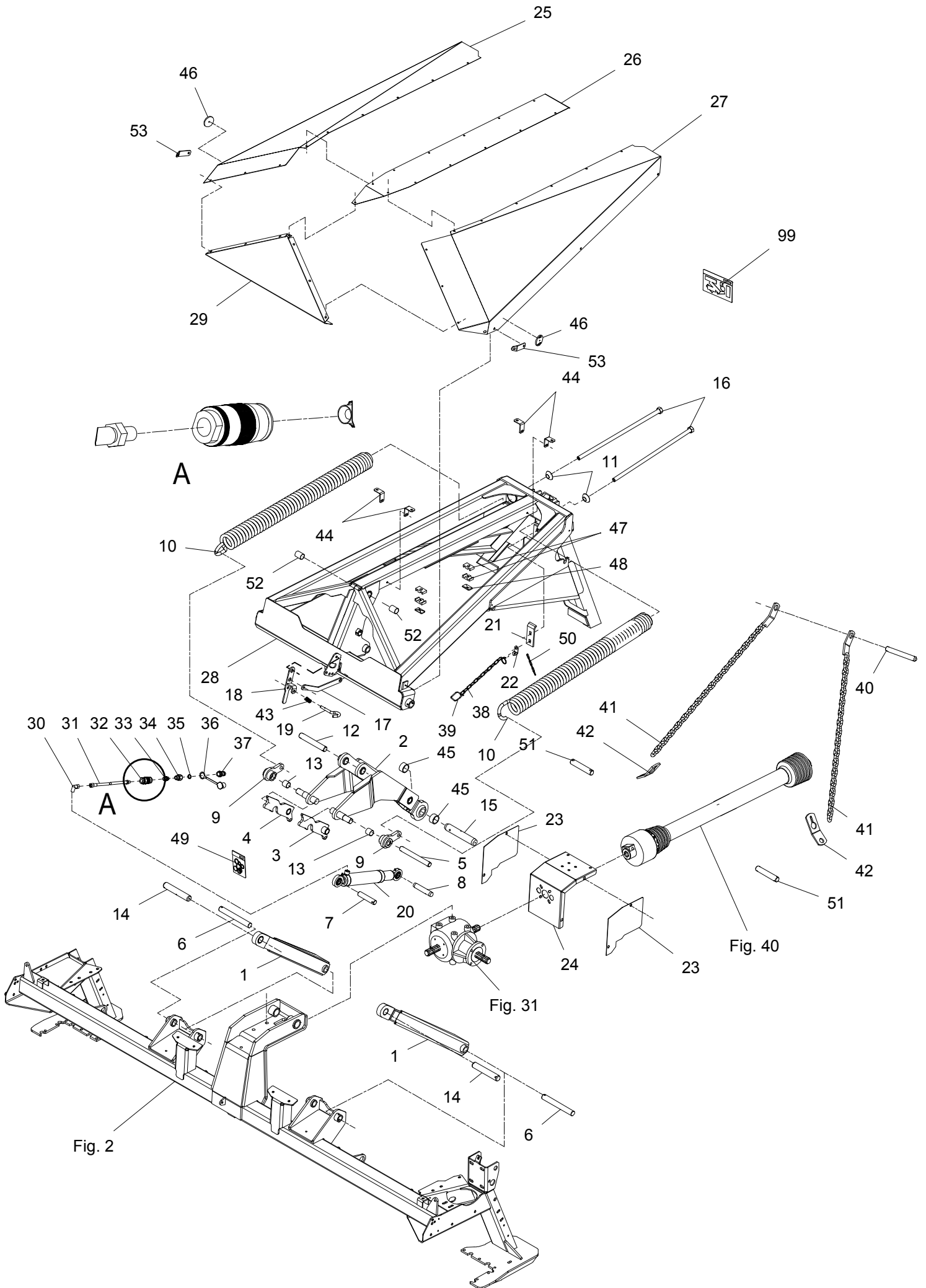


Fig. 1



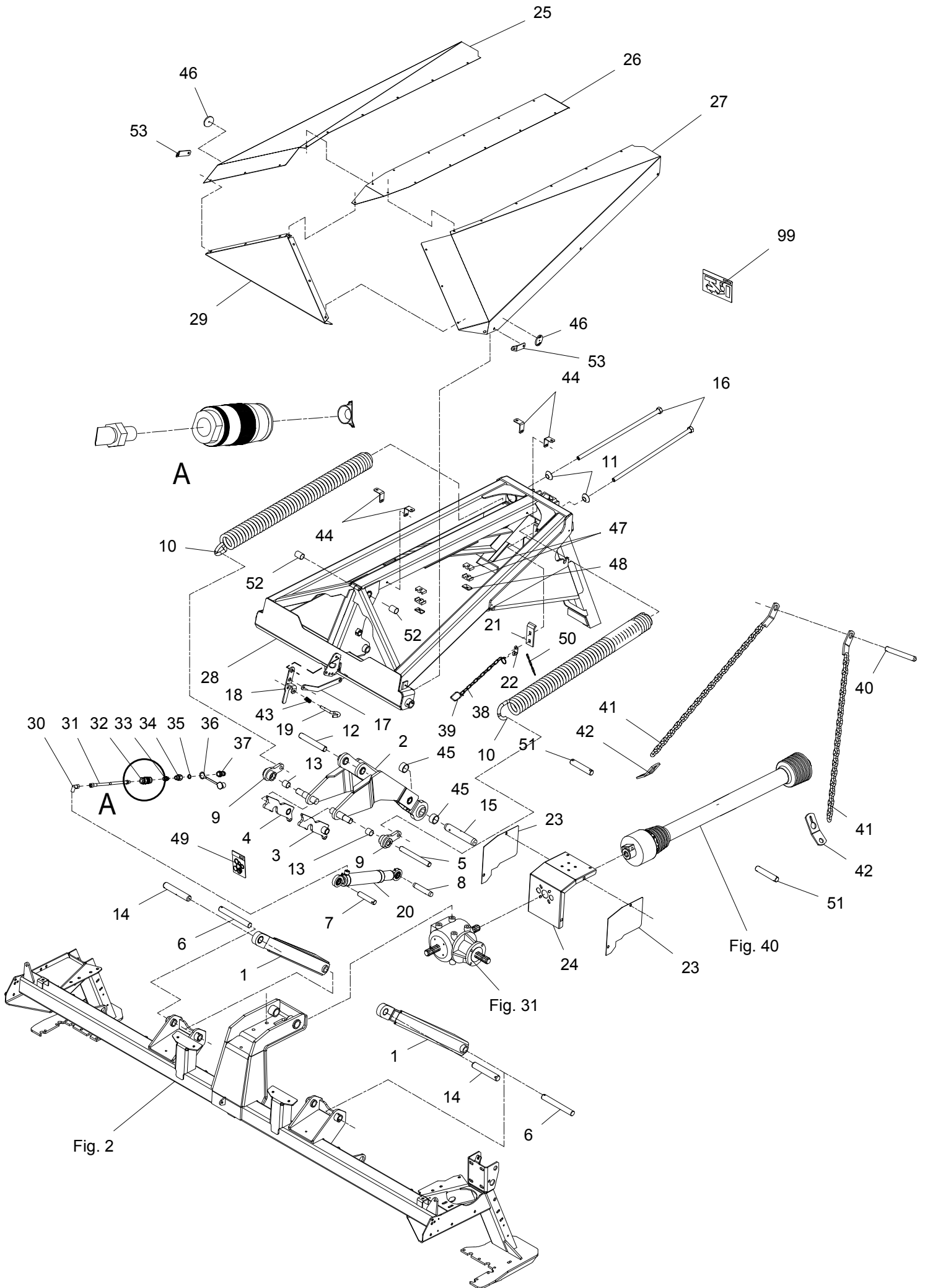
GXF-0002/5		GXF 3605 P		Figure No 001	>=B020340171201	Hertil, Dazu	
Position No Spare Part No		Qty	Beskrivelse	Designation	To this, A ceci		Qty
					Acc Part No		
001	813088-214X	2	PARALLELARM, NEDERSTE PARALLEL ARM, UNTERE	PARALLEL ARM, LOWEST	811313-1101	1	1
					811313-3101		1
002	813088-217A	1	PARALLELARM, MIDT PARALLEL ARM, MITTLE	PARALLEL ARM, MIDDLE	811313-1101	1	1
					811399-0302		1
003	813088-230X	1	TRANSPORTLÅS, VENSTRE TRANSPORT SCHLOSS, LINKE	TRANSPORT LOCK, LEFT	811251-5204	1	1
004	813088-229X	1	TRANSPORTLÅS, HØJRE TRANSPORT SCHLOSS, RECHTE	TRANSPORT LOCK, RIGHT	811251-5204	1	1
005	812088-233X	1	TAP, Ø25-218 ZAPFEN, Ø25-218	DOWEL, Ø25-218			
006	812087-337X	2	TAP SCHNAEPPER	DOWEL	811251-5303	1	1
007	812279-156A	1	TAP ZAPFEN	DOWEL	811251-5303	1	1
008	812088-236X	1	TAP, Ø25-140 ZAPFEN	DOWEL	811251-3302	1	1
009	813087-235X	2	FJEDERHOLDER FEDERHALTER	SPRING HOLDER	811251-3301	1	1
					811251-5303		1
010	813087-258X	2	TRÆKFJEDER RUECKZUGFEDER	TENSION SPRING			
011	812061-002X	2	KONISK SKIVE KON.SCHEIBE	CONICAL WASHER			
012	812088-235A	1	TAP Ø28-187 ZAPFEN Ø28-187	DOWEL Ø28-187	811251-4301	1	1
					811251-6301		1
013	811335-5527	2	GLIDELEJE GLEITLAGER	PLAIN BEARING			
014	812088-825X	2	TAP Ø32-185 ZAPFEN Ø32-185	DOWEL Ø32-185	811251-5304	1	1
					811313-1101		1
015	812088-315X	1	TAP, Ø37,2-215 ZAPFEN, Ø37,2-215	DOWEL, Ø37,2-215	811251-5403	1	1
016	813361-145X	2	SPINDEL SPINDEL	SPINDLE	811220-6122	1	1
					811241-5503		1
017	812088-374X	1	STANG, RØD DEICHSEL, ROT	BAR, RED	811213-3324	2	2
					811220-3321		2
					811241-2402		3
					811241-2502		2
018	813088-372X	1	HÅNDTAG HANDGRIFF	HANDLE	811213-3324	1	1
					811220-3321		1
					811241-2402		3
					811241-2502		1
019	812086-829X	1	STYRETAP STEUERUNGZAPFEN	GUIDE DOWEL	811241-2202	1	1
					811251-2104		1
020	811317-0990	1	CYLINDER EV 50-189-403 ZYLINDER EV 50-189-403	CYLINDER EV 50-189-403			
021	812279-073X	1	LÅSEPAL SPERRKLINGE	CHECK PAWL	811215-4324	2	2
					811220-4321		2
					811241-3403		2
022	812501-325X	1	AFSTIVNING STUETZE	SUPPORT			

Fig. 1



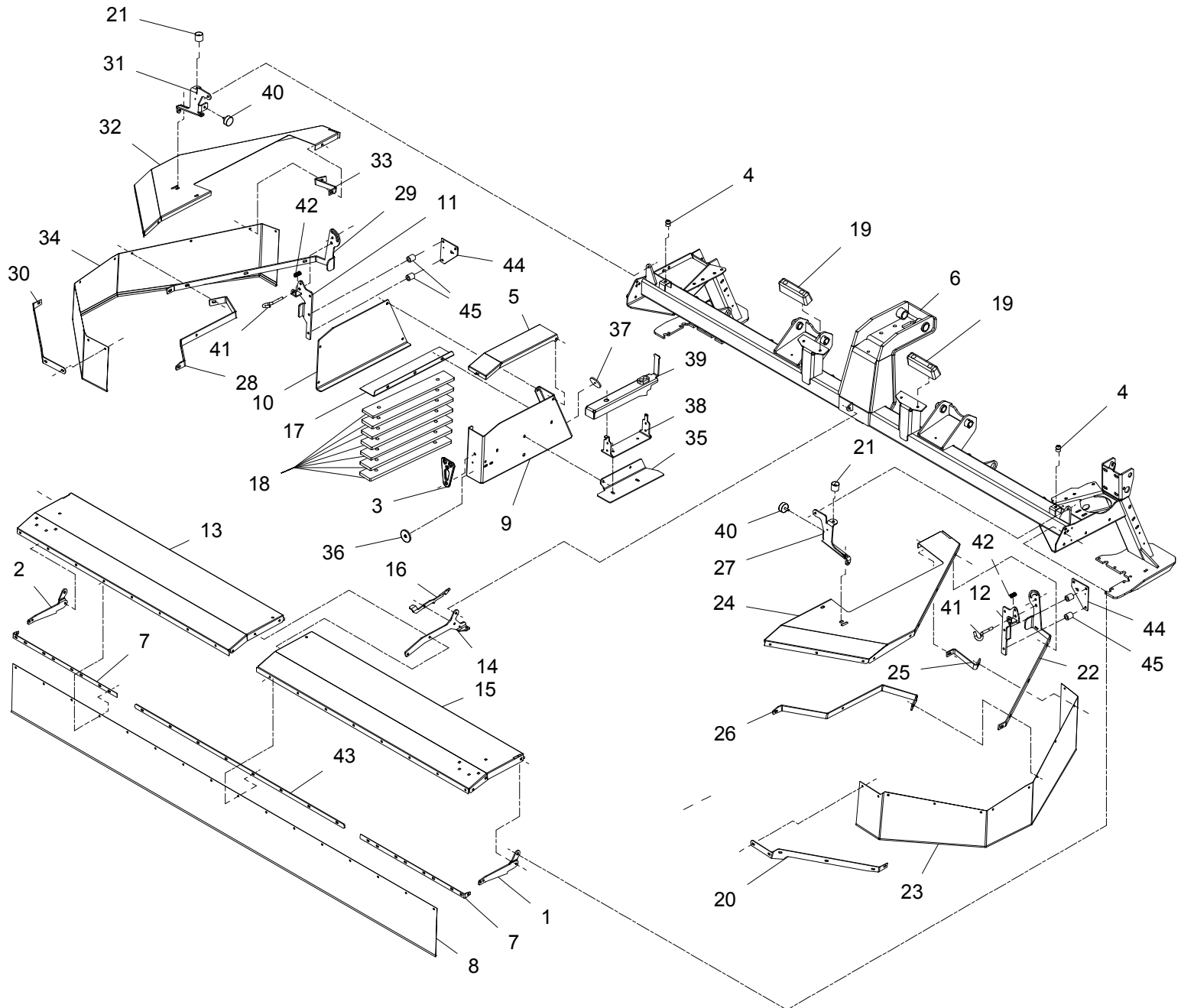
GXF-0002/5		GXF 3605 P		Figure No 001		>=B020340171201		Hertil, Dazu			
Position No		Spare Part No		Qty		Beskrivelse		Designation		To this, A ceci	
								Acc		Part No Qty	
023	812088-664X	2	PTO SKÆRM SCHUTZ FÜR GELENKWELLE			PTO GUARD		811213-3222	1	811241-2502	1
024	812088-663X	1	PTO SKÆRM SCHUTZ FÜR GELENKWELLE			PTO GUARD		811213-2126	4	811220-3922	2
								811241-1502	4		
025	812088-211X	1	TOPPLADE, HØJRE OBERTEIL BLECH, RECHTE			TOP PLATE, RIGHT		811213-1222	3	811219-0603	3
								811220-1922	4	811241-1208	3
026	812088-210X	1	TOPPLADE, CENTER OBERTEIL BLECH, MITTE			TOP PLATE, MIDDLE		811213-1222	13	811241-1208	13
027	812088-212X	1	TOPPLADE, VENSTRE OBERTEIL BLECH, LINKE			TOP PLATE, LEFT		811213-1222	3	811219-0603	3
								811220-1922	4	811241-1203	3
028	813088-772A	1	TOPRAMME TOPRAHMEN			HEADSTOCK		811220-1924	4		
029	812088-213X	1	TOPPLADE, FREM OBERTEIL BLECH, VORWÄRTS			TOP PLATE, FORWARD					
030	811311-8525	1	VINKELFORSKRUNING - L10 WINKELVERSCHRAUBUNG - L10			ANGLE COUPLING - L10					
031	811317-0897	1	SLANGE 3/8 -2700 SCHLAUCH 3/8 -2700			HOSE 3/8 -2700					
032	811317-0734	1	DRØVLEVENTIL DROSSELVENTIL			THROTTLE VALVE					
033	811311-8566	1	NIPPEL NIPPEL			NIPPLE					
034	811311-2601	1	NIPPELMUFFE NIPPEL			BUSHING					
035	811317-0715	1	O-RING O-RING			O-RING					
036	811393-0138	1	BESKYTTELSESHËTTE GUL SCHUTZKAPPE GELB			PROTECTION CAP YELLOW					
037	811317-0302	1	STIK F/LYNKOBLING ANSCHLUSS F/SCHNELLKUPPLUNG			CONNECTION F/QUICK-COUPLING					
038	812226-789X	1	KËDE KETTE			CHAIN		811433-0298	1		
039	811433-0288	1	LÅSEFJEDER SPERRFEDER			LOCKING SPRING					
040	812225-092X	1	TAP ZAPFEN			DOWEL		811254-4201	2		
041	813225-087X	2	HOLDEKËDE HALTEKETTE			SUPPORT CHAIN					
042	812279-153X	2	SPËNDESTYKKE SPANNSTUECK			TIGHTENING PIECE					
043	811431-2195	1	TRYKFJEDER DRUCKFEDER			COMPRESSION SPRING					

Fig. 1



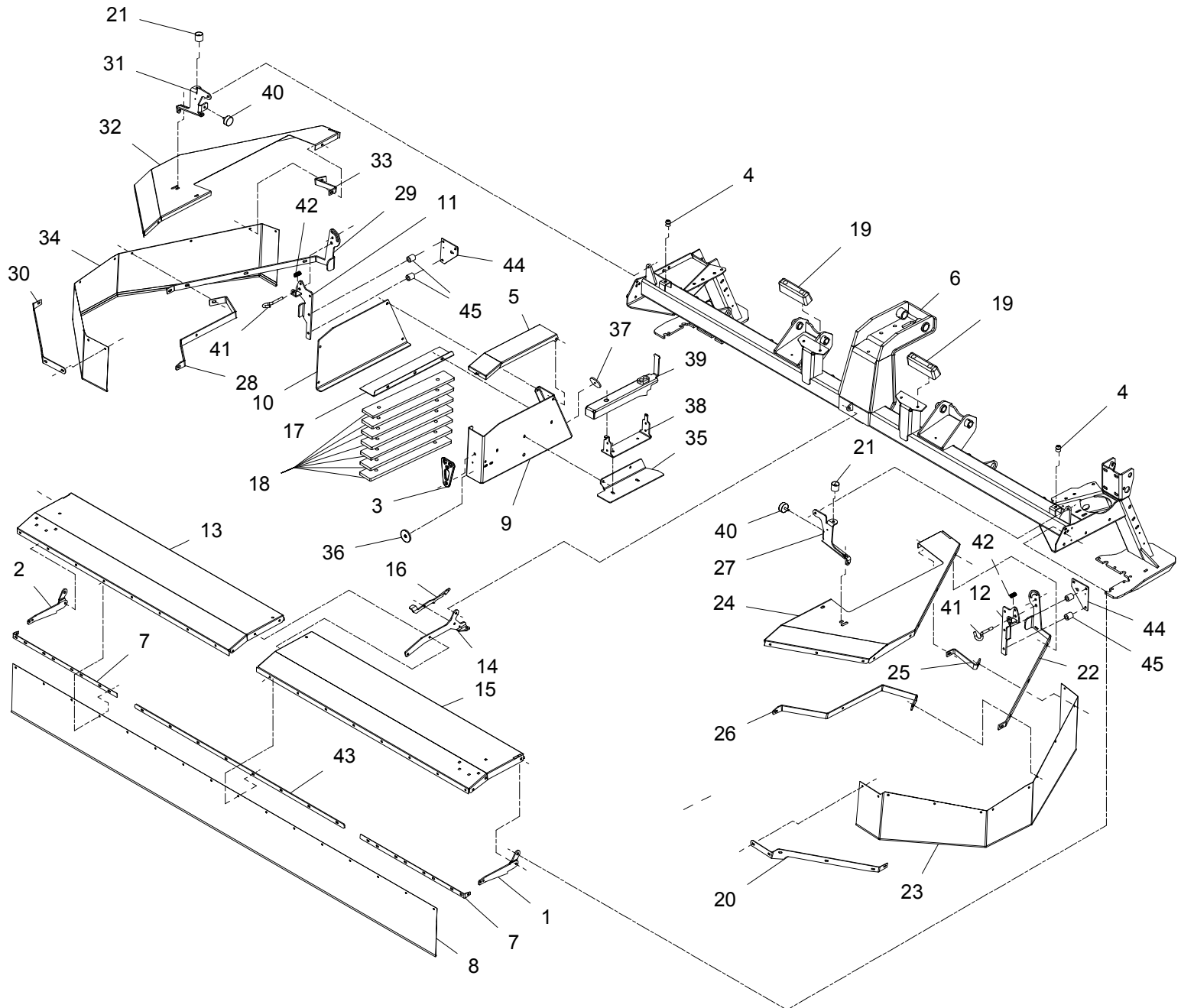
GXF-0002/5		GXF 3605 P		Figure No	001	>=B020340171201	Hertil, Dazu	
							To this, A ceci	
Position No	Spare Part No	Qty	Beskrivelse	Designation		Acc Part No	Qty	
044	812088-682X	4	BESLAG KONSOLE	BRACKET		811214-2422	1	
						811220-1924	1	
						811220-2321	1	
						811241-1304	1	
045	812088-678X	2	AFSTANDSBØSNING FOR AKSEL DISTANZBUCHSE FÜR WELLE	DISTANCE BUSH FOR SHAFT				
046	810482690	2	REFLEKS RUECKSTRAHLER RD 60	REAR REFLECTOR				
047	811311-8596	2	RØRHOLDER ROHRHALTERUNG	SUPPORT FOR TUBE				
048	811311-8599	2	TOPPLADE TOPPLATTE	TOP PLATE		811214-2222	1	
						811220-2321	1	
						811241-1304	1	
049	811317-9834	1	PAKNINGSSÆT F/1317-0990 DICHTUNGSSATZ F/1317-0990	SET OF GASKETS F/1317-0990				
050	812570-599X	1	STÅLKÆDE RUNDSTAHLKETTE /2 S-HAKEN	STEEL CHAIN				
051	812279-256X	2	TAP ZAPFEN	DOWEL				
052	811335-5548	2	GLIDELEJE GLEITLAGER	PLAIN BEARING				
053	812088-950X	2	BESLAG BESCHLAG	BRACKET				
099	813890-100X	1	KLISTERMÆRKER GXF 3605 AUFKLEBER GXF 3605	STICKERS GXF 3605				

Fig. 2



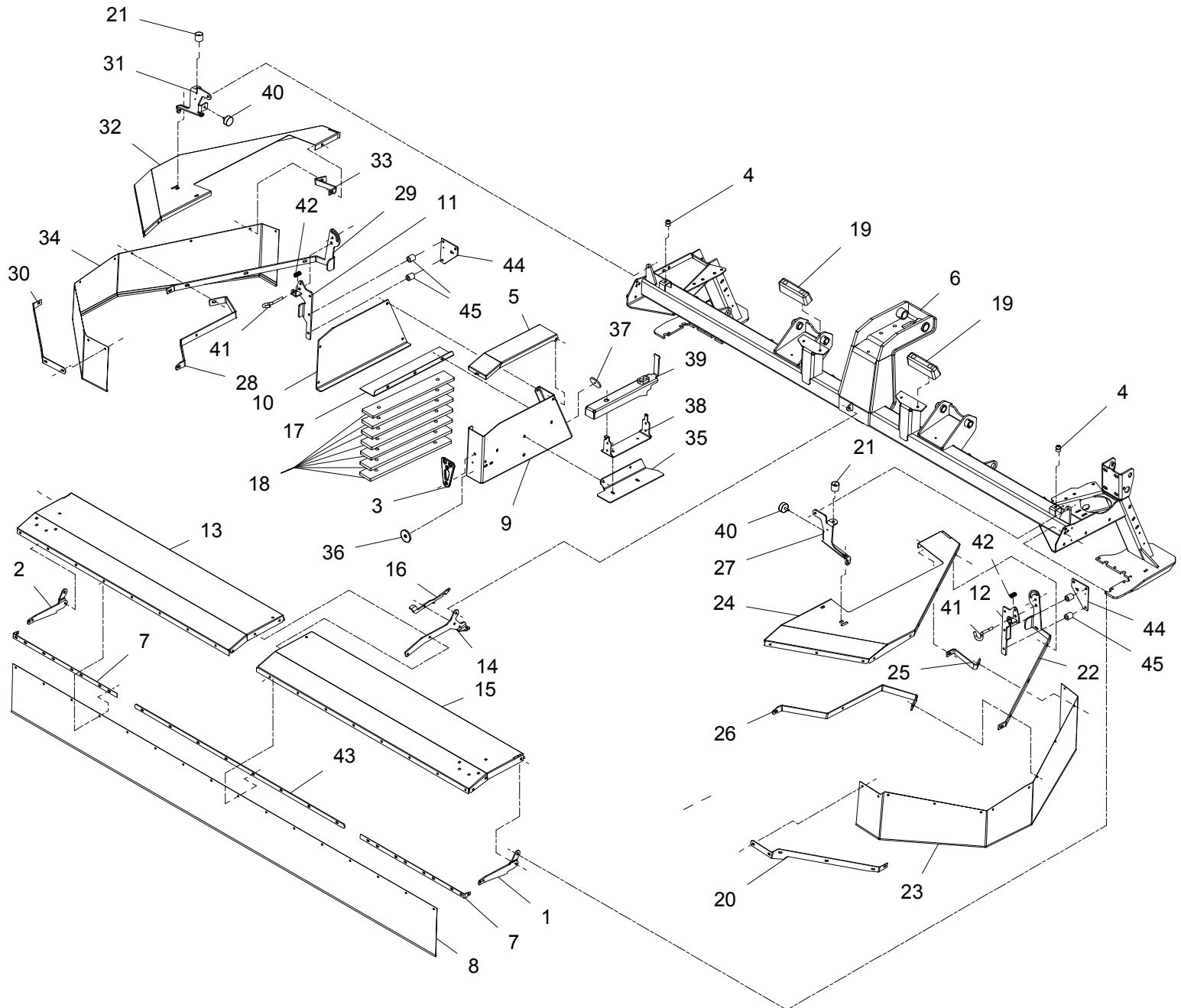
GXF-0002/5		GXF 3605 P		Figure No 002		>=B020340171201		Hertil, Dazu		
Position No Spare Part No		Qty	Beskrivelse	Designation		To this, A ceci		Acc Part No	Qty	
001	812088-769X	1	HÆNGSEL F/ FORSKÆRM, V. SHARNIER F/ VORDERSCHUTZ, LI	HINGE F/ FRONT GUARD, LE	811213-3224	1	811213-4422	1	811215-3222	1
					811220-3321	2	811220-4321	1	811241-2502	2
					811434-0107	4				
002	812088-768X	1	HÆNGSEL F/ FORSKÆRM, H. SHARNIER F/ VORDERSCHUTZ, RE	HINGE F/ FRONT GUARD, RI	811213-3224	1	811213-4422	1	811215-3222	1
					811220-3321	1	811220-4321	1	811241-2502	2
					811434-0107	4				
003	812080-387X	1	GUMMISTROP GUMMIRIEMEN	RUBBER STRAP	811215-3226	1	811220-3321	1	811241-2502	1
004	811399-0221	2	DØRHOLDER TUERHALTER	DOOR SUPPORTER	811213-1224	1	811220-1323	1	811241-1206	1
005	812088-755X	1	LÅG F/ VÆRKTØJSKASSE, RØD DECKEL F/ WERKZEUGKASTEN, ROT	COVER F/ TOOL BOX, RED	811215-3922	1	811220-3321	1	811241-2502	1
006	813088-953X	1	STEL RAHMEN	FRAME						
007	812088-281A	2	SKINNE SCHIENE	RAIL	811213-3224	2	811215-2224	8	811220-2321	8
					811220-3321	2	811241-2502	4		
008	812088-282B	1	DUG, FORREST TUCH, VORDERE	CANVAS, FRONT						
009	812088-285X	1	INDRE VÆRKTØJSSKÆRM, RØD INNERE WERKZEUGBLECH, ROT	INNER TOOL GUARD, RED	811213-3224	1	811213-5322	1	811220-3321	1
					811220-3926	3	811220-5321	1	811241-2502	1
					811241-4502	1				
010	812088-286X	1	YDRE VÆRKTØJSPLADE, RØD ÄUSSER WERKZEUGBLECH, ROT	OUTER TOOL GUARD, RED	811213-3224	3	811241-2502	3		
011	813088-940X	1	SKÆRMHÆNGSEL, HØJRE SCHUTZBLECHSHARNIER, RECHTE	HINGE F. GUARD, RIGHT	811213-3322	3	811220-3321	3	811241-2502	3
012	813088-938X	1	SKÆRMHÆNGSEL, VENSTRE SCHUTZBLECHSHARNIER, LINKE	HINGE F. GUARD, LEFT	811213-3322	3	811220-3321	3	811241-2502	3
013	812088-675X	1	FRONTSKÆRM, HØJRE FRONTSCHUTZ, RECHTE	FRONT GUARD, RIGHT						
014	812088-677X	1	MIDTERHÆNGSEL MITTLERE SHARNIER	MIDDLE HINGE	811213-3322	3	811213-4522	1	811220-3321	3
					811220-4122	2	811241-2502	3		
015	812088-674X	1	FRONTSKÆRM, VENSTRE FRONTSCHUTZ, LINKE	FRONT GUARD, LEFT						

Fig. 2



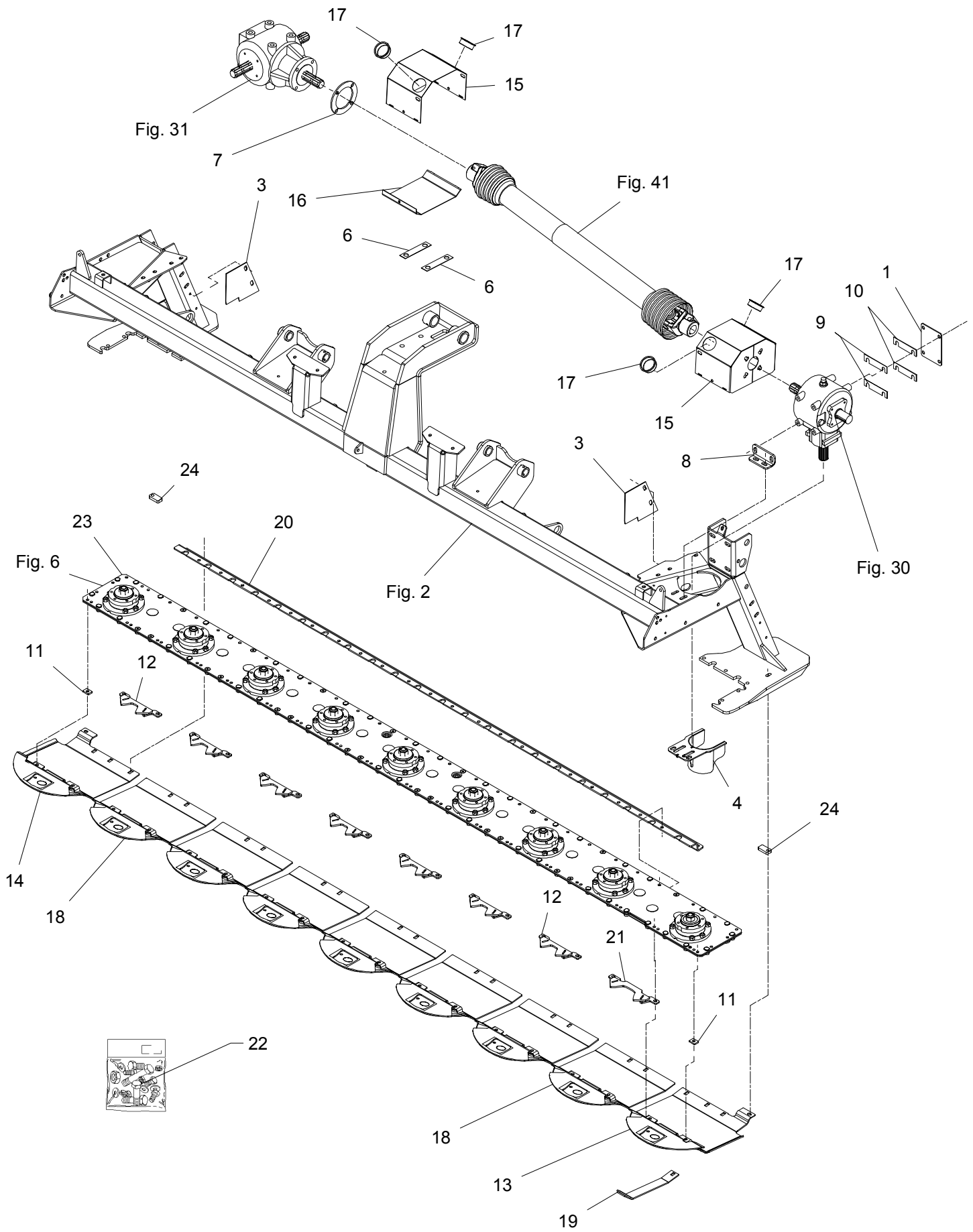
GXF-0002/5		GXF 3605 P		Figure No 002		>=B020340171201		Hertil, Dazu	
Position No Spare Part No		Qty	Beskrivelse	Designation		To this, A ceci		Acc Part No	Qty
016	812088-312X	1	SKÆRMHOLDER, RØD SCHUTZHALTER, ROT	HOLDER FOR GUARD, RED	811213-2224			1	
					811220-2321			1	
					811241-1304			1	
017	812088-355X	1	BUND F/ VÆRKTØJSKASSE BODEN F/ WERKZEUGKASTEN	BOTTOM F/ TOOLBOX	811215-3226			3	
					811220-3321			3	
					811241-2502			3	
018	812088-354X	7	VEGTLOD GEGENGEWICHT	COUNTERWEIGHT	811214-5426			2	
					811220-5321			2	
					811241-4502			2	
019	811393-0188	2	GUMMIKLODS GUMMIKLOTZ	RUBBER BLOCK	811215-3324			2	
					811220-3321			2	
					811241-2502			2	
020	812088-376X	1	SKINNE F. SIDESKÆRM, VENSTRE SCHIENE F. SEITENSCHUTZ, LINKE	RAIL F. SIDE GUARD, LEFT	811215-2222			6	
					811220-2321			6	
					811241-1304			6	
021	811399-0222	2	DØRHOLDER TUERHALTER	DOOR SUPPORT					
022	812088-765A	1	SIDESKÆRMHÆNGSEL, V. BAG SEITENWAND SHARNIER, LI HIN	SIDE GUARD HINGE, LE REAR	811213-3322			1	
					811215-2222			5	
					811220-2321			5	
					811220-3321			1	
					811241-1304			5	
					811241-2502			1	
811242-3221			2						
023	812088-763B	1	DUG, VENSTRE SIDESKÆRM TUCH, LI SEITENWAND	CANVAS, LEFT SIDE GUARD					
024	812088-762X	1	PLADE F/ VENSTRE SIDESKÆRM BLECH F/ LI SEITENWAND	PLATE F/ LEFT SIDE GUARD					
025	812088-766X	1	SKÆRMSTIVER, V.E SCHUTZBLECHSTREBE, LI	GUARD BRACE, LEFT	811215-2222			1	
					811220-2321			1	
					811241-1304			1	
026	812087-869X	1	SKINNE SCHIENE	RAIL	811215-2224			2	
					811220-2321			2	
					811241-2402			2	
027	812088-764A	1	SIDESKÆRMHÆNGSEL, V. FOR SEITENWAND SHARNIER, LI	SIDE GUARD HINGE, LE FRONT	811213-1224			1	
					811213-3222			3	
					811213-3322			1	
					811220-1323			1	
					811220-3321			4	
					811241-1206			1	
					811241-2502			4	
811242-3221			2						
028	812087-870X	1	SKINNE SCHIENE	RAIL	811215-2224			2	
					811220-2321			2	
					811241-2402			2	
029	812088-760A	1	SIDESKÆRMHÆNGSEL, H. BAG SEITENWAND SHARNIER, RE V	SIDE GUARD HINGE, RI. REAR	811213-3322			1	
					811215-2222			5	
					811220-2321			5	
					811220-3321			1	
					811241-1304			5	
					811241-2502			1	
811242-3221			2						
030	812088-375X	1	SKINNE F. SIDESKÆRM, HØJRE SCHIENE F. SEITENSCHUTZ, RECHTE	RAIL F. SIDE GUARD, RIGHT	811215-2222			6	
					811220-2321			6	
					811241-1304			6	

Fig. 2



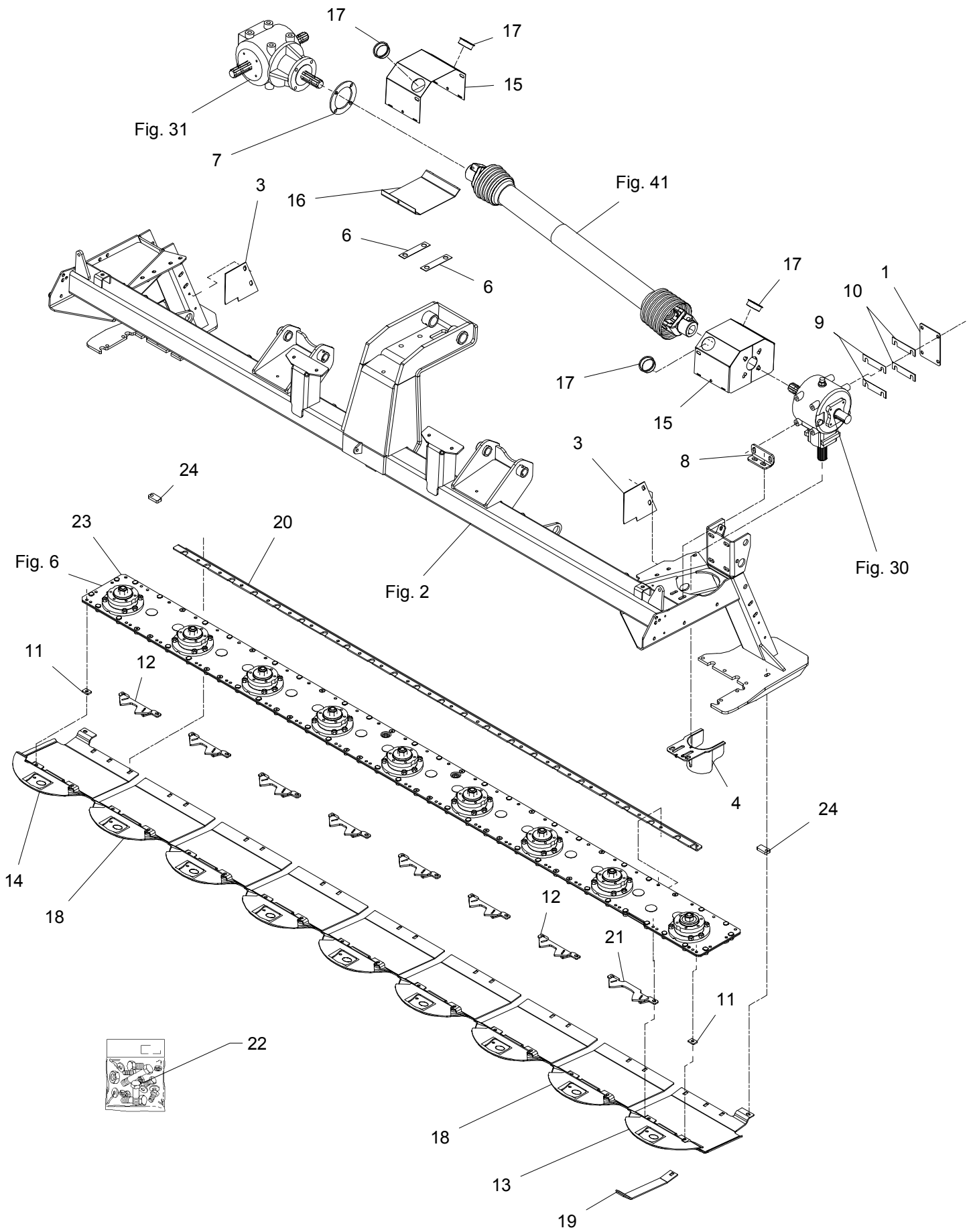
GXF-0002/5		GXF 3605 P		Figure No 002		>=B020340171201		Hertil, Dazu	
								To this, A ceci	
Position No	Spare Part No	Qty	Beskrivelse	Designation	Acc	Part No	Qty		
031	812088-759A	1	SIDESKÆRMHÆNGSEL, H FOR. SEITENWAND SHARNIER, RE V.	SIDE GUARD HINGE, RI FRONT	811213-1224	1			
					811213-3222	3			
					811213-3322	1			
					811220-1323	1			
					811220-3321	4			
					811241-1206	1			
032	812088-757X	1	PLADE F/ SIDESKÆRM, H BLECH F/ SEITEN BLECH, RE	PLATE F/ SIDE GUARD, RI	811213-1224	1			
					811213-3222	3			
					811213-3322	1			
					811220-1323	1			
					811220-3321	4			
					811241-1206	1			
033	812088-761X	1	SKÆRMSTIVER SCHUTZBLECHSTREBE	GUARD BRACE	811215-2222	1			
					811220-2321	1			
					811241-1304	1			
034	812088-758B	1	DUG, H SIDESKÆRM TUCH, RE SEITENSCHUTZBLECH	CANVAS, RI SIDE GUARD					
035	812088-383X	1	SKÆRM SCHUTZBLECH	GUARD					
036	811391-0605	1	REFLEX HVID RUECKSTRAHLER	REFLECTION WHITE	811216-1222	1			
					811220-1323	1			
					811241-1206	1			
037	811391-0600	1	REFLEX RØD RUECKSTRAHLER ROT	REFLECTOR RED	811216-1222	1			
					811220-1323	1			
					811241-1206	1			
038	812088-694X	1	HOLDER HALTER	SUPPORT	811213-3224	2			
					811220-3321	2			
					811241-2502	2			
039	813088-693X	1	STØTTEBEN ABSTELLSTütZE	JACK	811254-3201	1			
040	811393-0186	2	GUMMIBUFFE GUMMIPUFFER	RUBBER BUFFER					
041	812086-829X	2	STYRETAP STEUERUNG SZAPFEN	GUIDE DOWEL	811241-2202	1			
					811251-2104	1			
042	811431-2195	2	TRYKFJEDER DRUCKFEDER	COMPRESSION SPRING					
043	812088-943X	1	SKINNE SCHIENE	RAIL	811215-2224	8			
					811220-2321	8			
					811241-1402	8			
044	812088-901X	2	HOLDER HALTER	BARCKET	811214-3226	2			
045	810687920	4	PROP 30X35X17 BUTZEN RD 30X35X17	PLUG					

Fig. 3



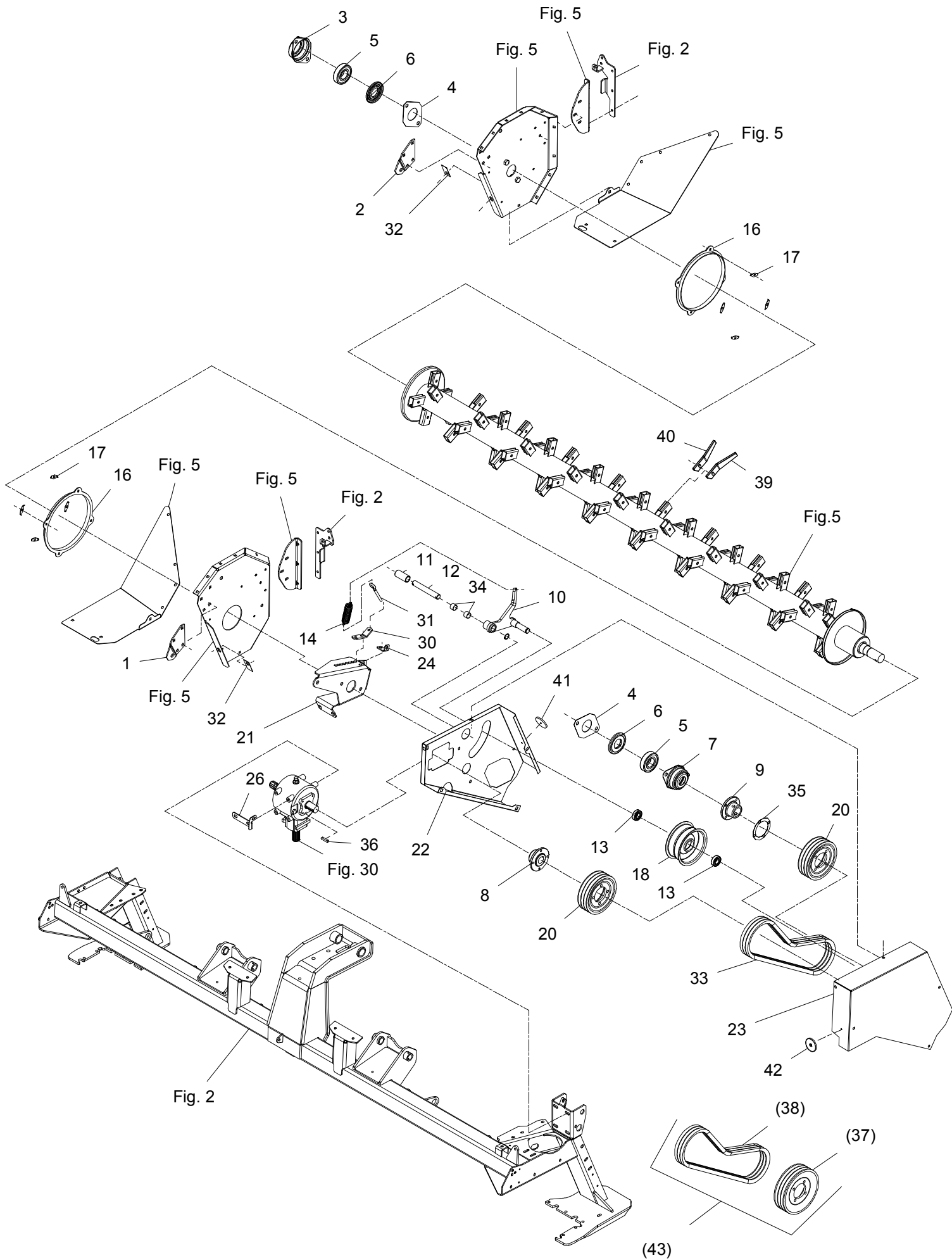
GXF-0002/5		GXF 3605 P		Figure No	003	>=B020340171201	Hertil, Dazu To this, A ceci		
Position No	Spare Part No	Qty	Beskrivelse	Designation		Acc	Part No	Qty	
001	812322-136X	1	SPENDEPLADE SPANNPLATTE	RETAINING PLATE					
003	812225-548X	2	SKÆRM SCHUTZ	GUARD		811213-3222		2	
						811241-2502		2	
004	813089-799X	1	SKÆRM SCHUTZ	GUARD		811213-3224		2	
						811220-3321		2	
						811241-2502		2	
006	812225-667X	2	LÅSEBLIK SPERRBLECH	STRIKER PLATE		811213-5324		2	
007	812088-640X	1	MELLEMLÆG ZWISCHENLAGE	DISTANCE PIECE					
008	812322-179X	1	KONSOL KONSOLE	BRACKET		811213-3324		2	
						811213-4224		2	
						811220-3321		2	
						811241-2502		4	
						811241-3403		2	
009	812225-577X	6	MELLEMLÆG 1 MM ZWISCHENLAGE 1 MM	SHIM 1 MM					
010	812225-576X	4	MELLEMLÆG 2 MM ZWISCHENLAGE 2 MM	SHIM 2 MM					
011	812088-566X	2	MELLEMLÆG DICHTUNG	DISTANCE PIECE					
012	813270-166A	7	MODSKÆR GEGENSCHNEIDE	SHEAR BAR					
013	813270-180X	1	SLÆBESKO V GLEITKUFE LI	GUIDE SHOE LE		811215-3320		2	
						811219-0210		2	
						811220-3321		4	
						811241-2502		2	
014	813270-178X	1	SLÆBESKO H GLEITKUFE RE	GUIDE SHOE RI		811215-3320		2	
						811219-0210		2	
						811220-3321		4	
						811241-2502		2	
015	812088-265X	2	PTO AFDEKNING, TOP PTO ABDECKUNG, OBERTEIL	PTO COVERING, TOP		811213-2126		2	
						811213-4222		2	
						811241-1202		2	
						811241-3403		2	
016	812088-266X	1	PTO AFDEKNING, LÅG PTO ABDECKUNG, DECKEL	PTO COVERING, COVER		811213-2126		1	
						811220-2321		1	
						811241-1202		1	
017	811165-0186	4	DBI-DUT NR. 80 DBI-DUT NR. 80	DBI-DUT NR. 80					
018	813270-176X	7	SLÆBESKO GLEITKUFE	GUIDE SHOE		811215-3222		2	
						811219-0210		2	
						811220-3323		2	
019	813270-159X	1	SLÆBESKO GLEITKUFE	GUIDE SHOE		811215-3222		1	
						811220-3321		1	
020	812088-944X	1	FORSTÆRKNING VERSTÄRKERUNG	REINFORCEMENT		811219-0210		21	
						811220-3321		21	
021	813270-162X	1	MODSKÆR GEGENSCHNEIDE	SHEAR BAR					

Fig. 3



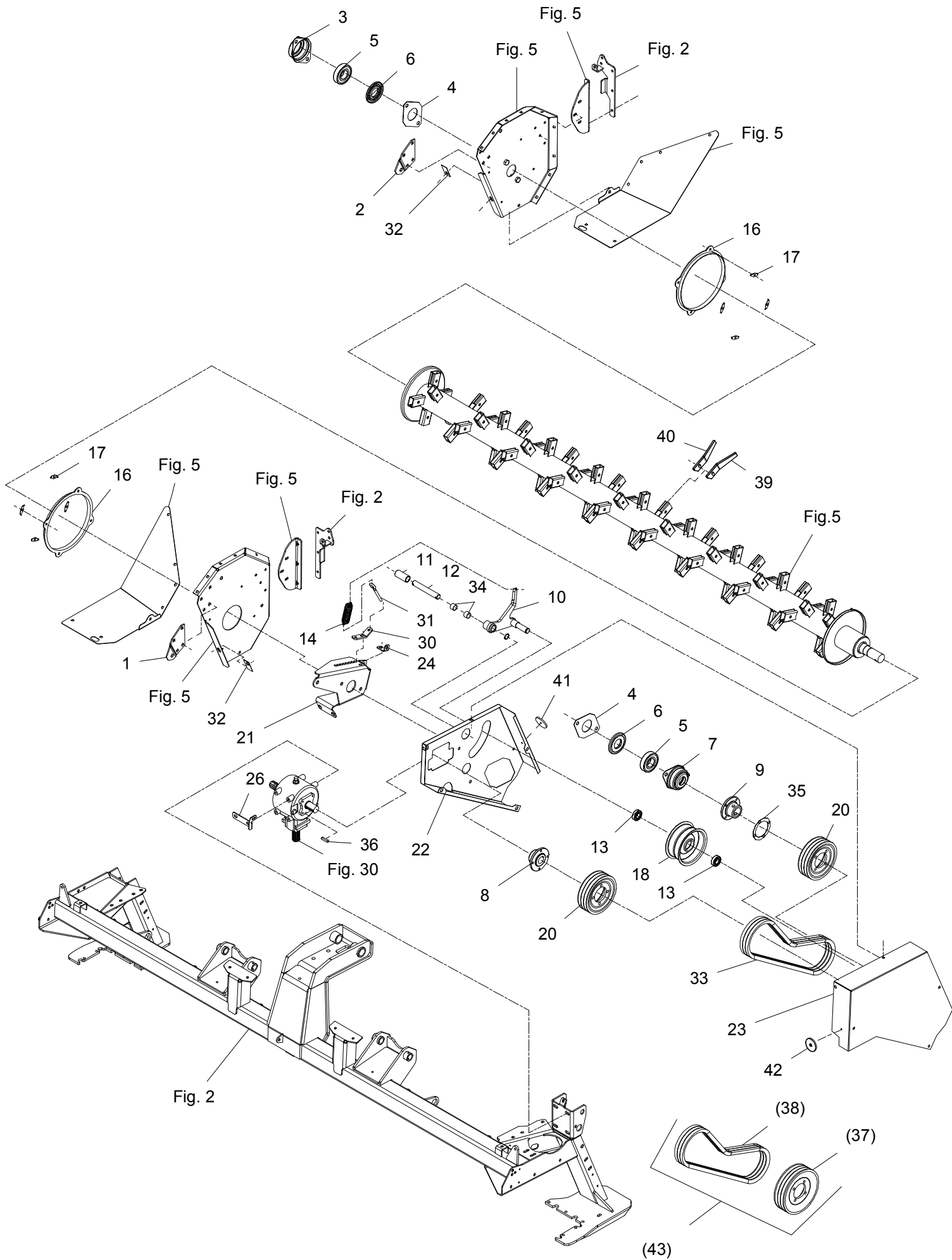
GXF-0002/5		GXF 3605 P		Figure No 003		>=B020340171201		Hertil, Dazu			
Position No		Spare Part No		Qty		Beskrivelse		Designation		To this, A ceci	
								Acc Part No		Qty	
022	813088-526X	1	BOLTSET BOLZENSATS			SET OF BOLTS					
023	811380-0329	1	KNIVBJÆLKE 9-SKIVER MÄHBALKEN 9-SCHEIBEN			CUTTER BAR 9-DISC		811219-0210		8	
024	812364-549X	2	MELLEMLÆG DICHTUNG			DISTANCE PIECE		811220-3323		8	

Fig. 4



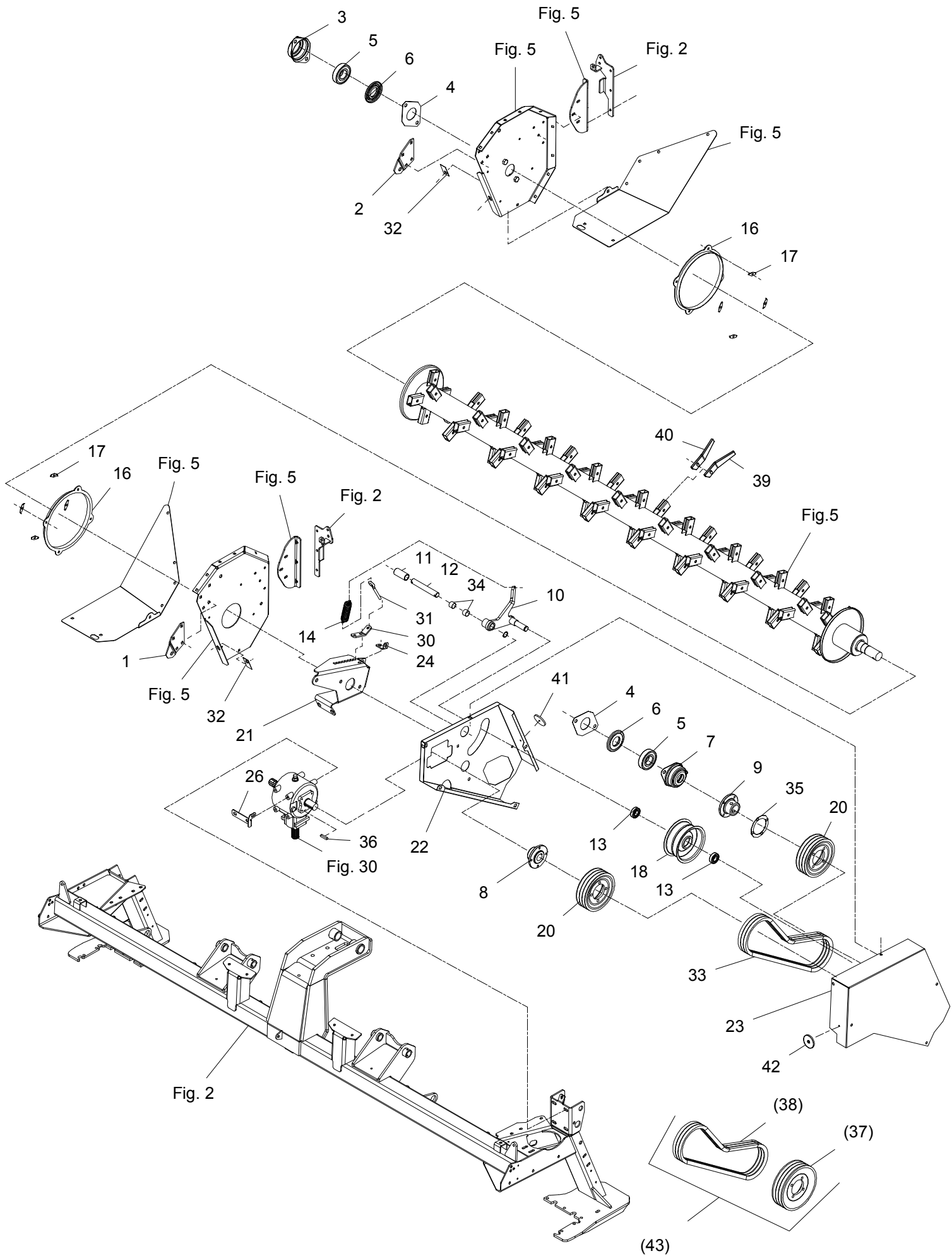
GXF-0002/5		GXF 3605 P		Figure No 004		>=B020340171201		Hertil, Dazu			
Position No		Spare Part No		Qty		Beskrivelse		Designation		To this, A ceci	
								Acc Part No		Qty	
001	812087-344X	1	KONSOL KONSOLE			BRACKET		811213-5322	1	811215-4226	4
								811220-4321	4	811220-5321	4
								811241-3403	4		
002	812087-345X	1	KONSOL, HØJRE KONSOLE, RECHTE			BRACKET, RIGHT		811213-5322	1	811215-4226	4
								811220-4321	4	811220-5321	1
								811241-3403	4		
003	812122-371X	1	LEJEHUSHALVPART LAGERGEHAEUSEHALFTE			HALF OF BEARING HOUSING		811220-5321	2	811241-4502	2
								811313-1101	2		
004	812325-082X	2	MELLEMLÆG ZWISCHENSTUECK			DISTANCE PIECE					
005	811331-4311	2	KUGLELEJE 6309 RS2 KUGELLAGER 6309 RS2			BALL BEARING 6309 RS2					
006	813123-003X	2	TÆTNINGSRING DICHTUNGSRING			TIGHTENING RING		811339-5501	1		
007	812122-372X	1	LEJEHUSHALVPART LAGERGEHAEUSEHAELFTE			HALF OF BEARING HOUSING		811213-5323	2	811220-5321	2
								811241-4502	2	811313-1101	2
008	812088-819X	1	FLANGE FLANSCH			FLANGE		811213-4224	4	811219-0597	1
								811241-3403	4		
009	812325-991X	1	FLANGE FLANSCH			FLANGE		811213-4224	4	811241-2202	4
								811242-4221	4	811251-3601	1
								811251-5602	1	811251-8601	1
010	813325-980A	1	REMSTRAMMER RIEMENSPANNER			BELT TIGHTENER		811241-6502	1	811254-2102	1
								811255-2203	1	811313-1101	1
011	812088-811X	1	AFSTANDBØSNING Distanzbuche			DISTANCE BUSH					
012	812087-907X	1	TAP ZAPFEN			DOWEL					
013	811331-3302	2	KUGLELEJE KUGELLAGER			BALL BEARING					
014	811432-4496	1	TRÆKFJEDER ZUGFEDER			TENSION SPRING					
016	812320-295X	2	RING RING			RING		811215-2222	4	811220-2321	4
								811241-1202	4		
017	812320-271X	8	TILHOLDER HALTER			HOLDER					
018	813228-095X	1	STRAMMERULLE SPANNROLLE			TIGHTENING ROLLER		811255-5101	1		

Fig. 4



GXF-0002/5		GXF 3605 P		Figure No 004		>=B020340171201		Hertil, Dazu To this, A ceci	
Position No	Spare Part No	Qty	Beskrivelse	Designation	Acc Part No	Qty			
020	812364-492X	2	REMSKIVE RIEMENSCHIEBE	BELT PULLEY	811213-4224	4		811219-0602	1
					811241-2202	4		811242-4221	4
021	812364-434X	1	LEJEKONSOL LAGERKONSOLE	BEARING BRACKET	811213-5323	3		811220-5321	2
					811241-4502	3		811241-4601	1
022	812088-649X	1	REMSKÆRM, INDRE RIEMENSCHUTZ, INNERE	GUARD FOR CHAIN, INNER	811213-3224	3		811215-3922	1
					811220-3321	3		811220-3922	4
					811241-2502	3			
023	812088-650X	1	REMSKÆRM, YDRE RIEMENSCHUTZ, äUSSER	GUARD FOR CHAIN, OUTER	811213-3222	4		811241-2502	4
024	812364-445X	1	BESLAG BESCHLAG	FITTING	811213-3224	2		811220-3321	2
					811241-2502	2			
026	812088-651X	1	HOLDER HALTER	SUPPORT	811213-3222	1		811220-3321	1
					811241-2502	2			
030	812088-398X	1	HOLDER HALTER	SUPPORT	811213-3224	2		811220-3321	3
					811241-2502	3			
031	811392-0507	1	ØJEBOLT M10 GALV AUGBOLZEN M10 GALV	EYE BOLT M10 GALV					
032	812225-547X	2	LÅSEBLIK SPERBLECH	COVER PLATE	811213-5323	1			
033	811362-2203	1	REMSÆT SPB-1650LW MN RIEMENSATZ SPB-1650LW MN	V-BELT SET SPB-1650LW MN					
034	811335-5503	2	GLIDELEJE 25-28-20 GLEITLAGER 25-28-20	PLAIN BEARING 25-28-20					
035	812325-081X	1	MELLEMLÆG ZWISCHENSTUECK	DISTANCE PIECE					
036	811338-0125	1	PASFEDER 10-8-45 FEDERKEIL 10-8-45	FLAT KEY 10-8-45					
037	812325-992X	T 1	REMSKIVE RIEMENSCHIEBE	PULLEY					
038	811362-2202	T 1	REMSÆT (3 STK.) RIEMENSATZ (3 STCK)	V-BELT SET (3 PCS)					
039	812225-518X	54	FINGER, HØJRE FINGER, RECHTE	FINGER, RIGHT	811214-4126	1		811220-4323	1
040	812225-519X	54	FINGER, VENSTRE FINGER, LINKES	FINGER, LEFT	811214-4126	1		811220-4323	1
041	811391-0600	1	REFLEX RØD RUECKSTRAHLER ROT	REFLECTOR RED	811216-1222	1		811220-1323	1
					811241-1206	1			
042	811391-0605	1	REFLEX HVID RUECKSTRAHLER	REFLECTION WHITE	811216-1222	1		811220-1323	1
					811241-1206	1			

Fig. 4



GXF-0002/5		GXF 3605 P		Figure No 004		>=B020340171201		Hertil, Dazu	
Position No		Spare Part No		Qty		Beskrivelse		Designation	
		Acc Part No		Qty					
043	814321-9205	T	1	HAST. REDUCERING AF CRIMPER GESCHWINDIGKEITS REDUKTION		SPEEDRED. OF CONDITIONER			

Fig. 5

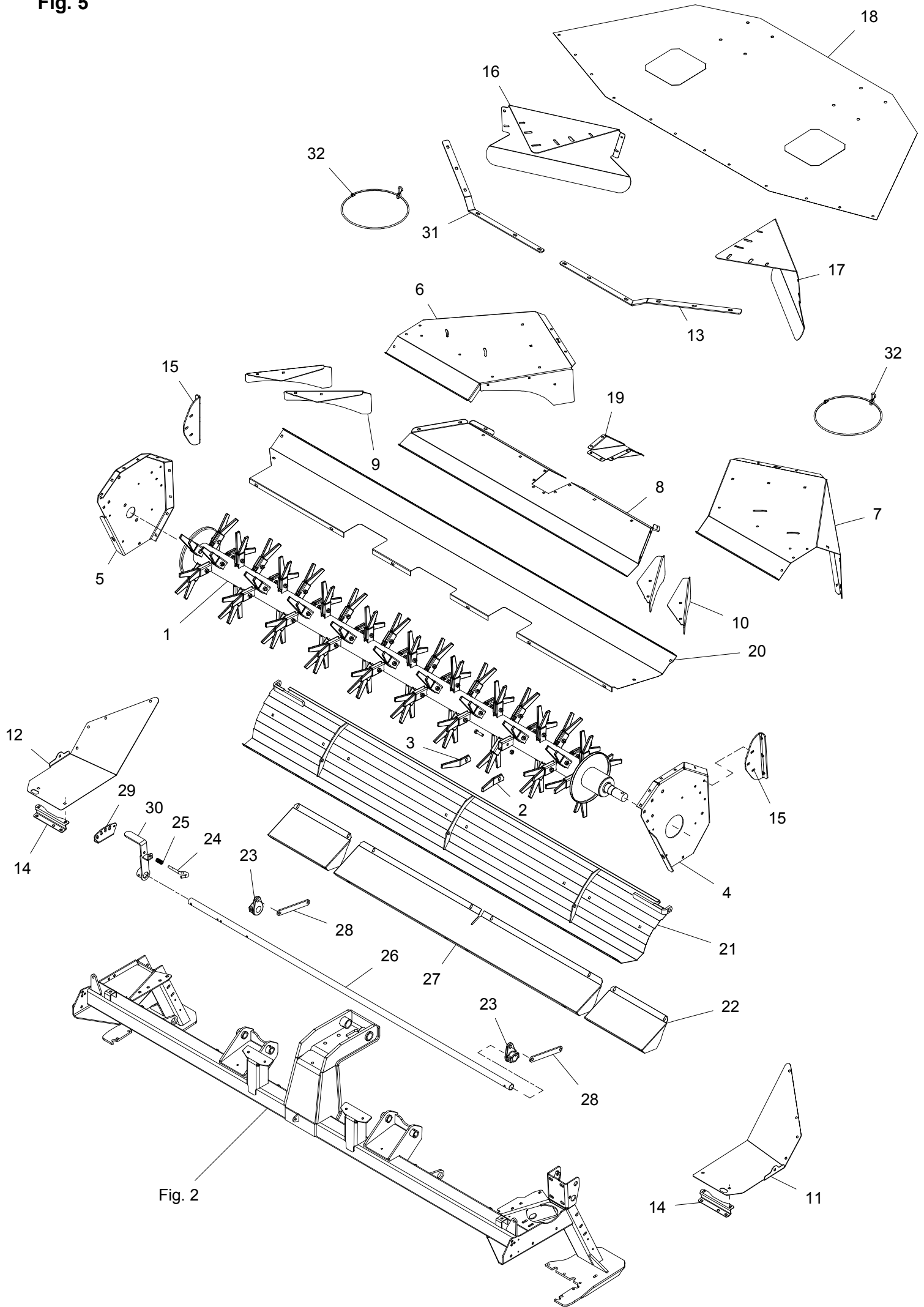


Fig. 2

GXF-0002/5		GXF 3605 P		Figure No	005	>=B020340171201	Hertil, Dazu To this, A ceci	
Position No	Spare Part No	Qty	Beskrivelse	Designation		Acc	Part No	Qty
001	813088-979X	1	ROTOR KOMPLET ROTOR KOMPLETT	ROTOR COMPLETE		811255-4202		2
002	812225-518X	76	FINGER, HØJRE FINGER, RECHTE	FINGER, RIGHT		811214-4126 811220-4323		1 1
003	812225-519X	76	FINGER, VENSTRE FINGER, LINKES	FINGER, LEFT		811214-4126 811220-4323		1 1
004	812088-981X	1	SIDEPLADE V. SEITENPLATTE LI	SIDEPLATE LE		811215-3222 811220-3321 811220-3926 811241-2402		9 9 1 9
005	813088-983X	1	SIDEPLADE H SEITENPLATTE RE	SIDEPLATE RI		811215-3222 811220-3321 811220-3926 811241-2402		9 9 2 9
006	812088-986X	1	SKÅRSKÆRM H SCHWADBLECH RE	DEFLECTOR PLATE, RI				
007	812088-985X	1	SKÅRSKÆRM V SCHWADBLECH LI	DEFLECTOR PLATE, LE				
008	812088-984A	1	SKÅRSKÆRM, MIDT SCHWADBLECH, MITTE	DEFLECTORPLATE MIDDEL		811213-2322 811220-2321 811241-1402		13 13 13
009	812088-997A	2	SKÅRSKÆRM SCHWADBLECH	DEFLECTOR		811215-3222 811220-3321 811241-2402		2 2 2
010	812088-998A	2	SKÅRSKÆRM SCHWADBLECH	DEFLECTOR		811215-3222 811220-3321 811241-2402		2 2 2
011	812088-991X	1	BUNDPLADE BODENPLATTE	BOTTOM PLATE		811215-3222 811220-3321 811241-2402		1 1 1
012	812088-992X	1	BUNDPLADE BODENPLATTE	BOTTOM PLATE		811215-3222 811220-3321 811241-2402		1 1 1
013	812089-821X	1	SKINNE F. DUG SCHIENE F. TUCH	RAIL F. CANVAS		811215-2322 811220-2321 811241-1402		6 6 6
014	812088-988X	2	KONSOL KONSOLE	BRACKET		811215-3222 811220-3321 811241-2402		2 2 2
015	812088-902X	2	KONSOL KONSOLE	BRACKET		811213-3324 811220-3321 811241-2402		6 6 6
016	812088-994X	1	SKÅRSKÆRM V-H SCHWADBLECH LI-RE	SWATHPLATE LE/RI		811215-3222 811220-3321 811241-2402		6 6 6
017	812088-993X	1	SKÅRSKÆRM H-V SCHWADBLECH RE-LI	SWATHPLATE RI/LE		811215-3222 811220-3321 811241-2402		6 6 6
018	813089-800X	1	DUG TUCH	CANVAS				
019	812089-812X	1	TOPLEDEPLADE OBERE LEITPLATTE	TOP GUIDE PLATE				

Fig. 5

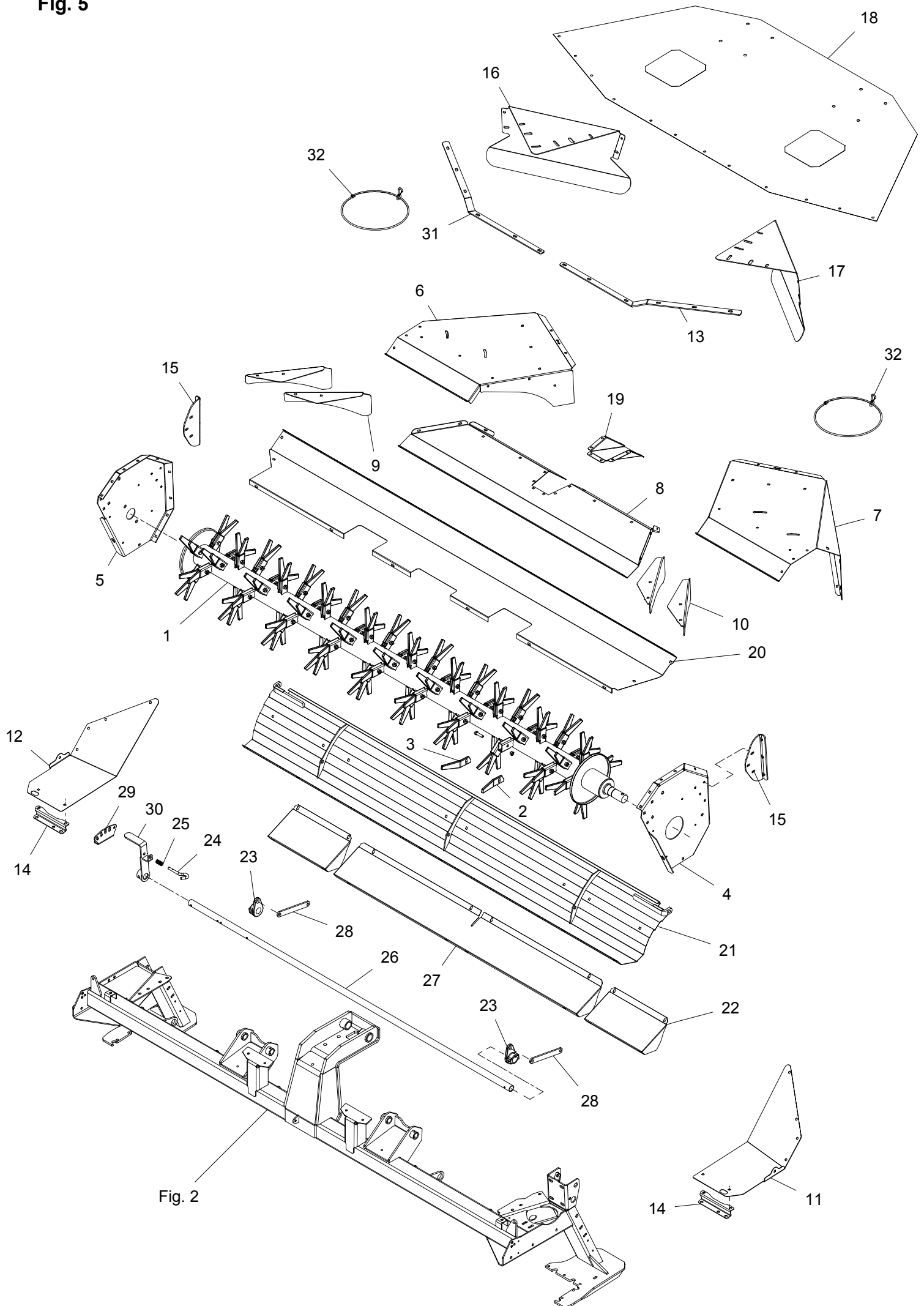
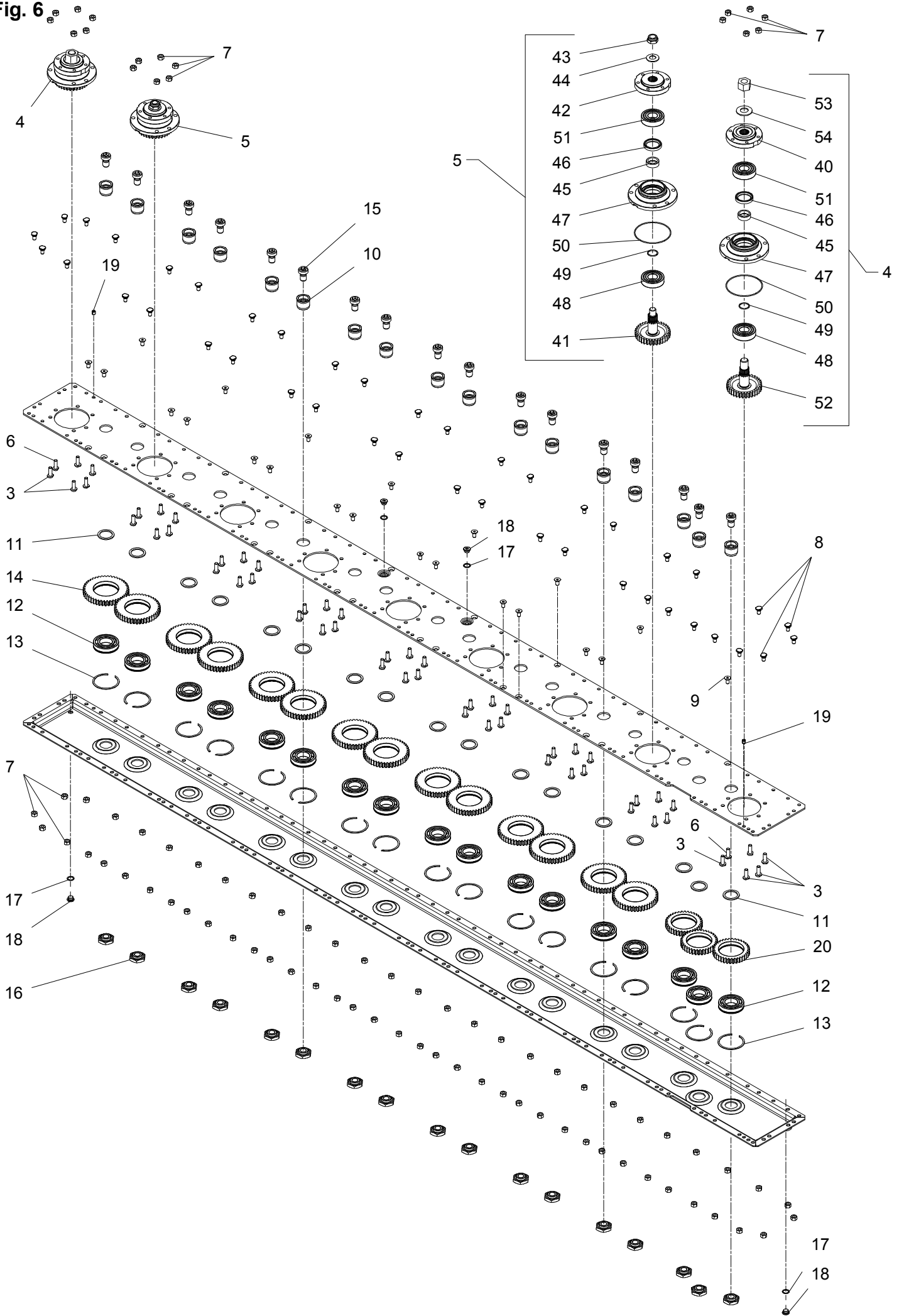


Fig. 2

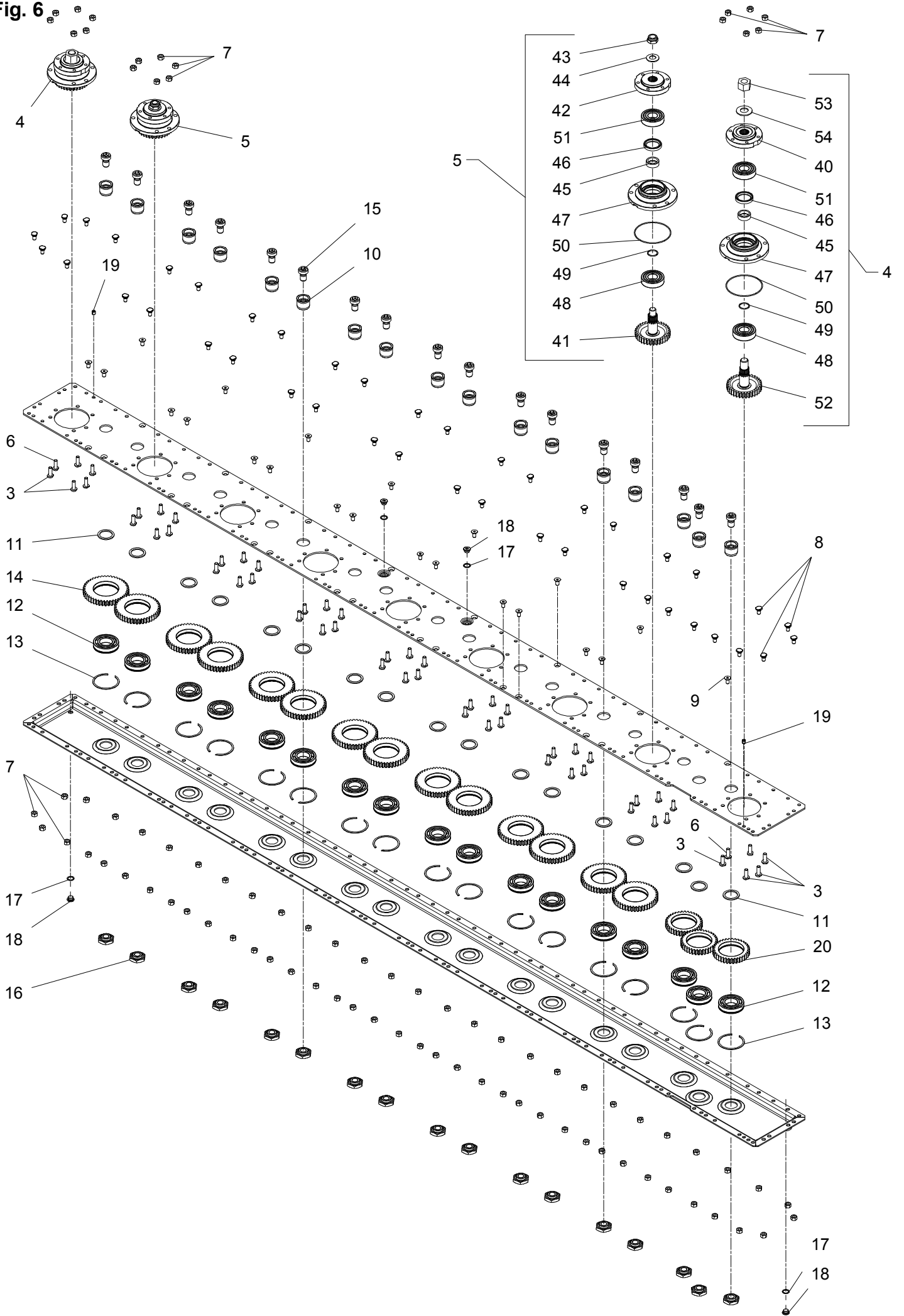
GXF-0002/5		GXF 3605 P		Figure No 005		>=B020340171201		Hertil, Dazu			
Position No		Spare Part No		Qty		Beskrivelse		Designation		To this, A ceci	
		Acc		Part No		Qty					
020	812088-643X	1	OVERPLADE OBERPLATTE		UPPER PLATE	811213-3126	6	811213-3224	4	811220-3321	2
						811241-2502	12				
021	813088-298X	1	CRIMPERPLADE CRIMPERBLECH		CONDITIONER PLATE	811213-5522	2	811220-5321	2	811241-4503	2
022	812088-300X	2	LUKKEPLADE VERSCHLIESSPLATTE		LOCKING PLATE	811215-3228	2	811219-0263	2	811220-3321	2
						811220-3922	2	811241-2308	4		
023	812086-875X	2	VIPPE HEBEVORRICHTUNG		TIPPING DEVISE	811251-6501	1				
024	812086-829X	1	STYRETAP STEUERUNGSAZFEN		GUIDE DOWEL	811241-2202	2	811251-2104	2		
025	811431-2195	1	TRYKFJEDER DRUCKFEDER		COMPRESSION SPRING						
026	812088-644X	1	RØR F. CRIMPERJUSTERING ROHT F. CRIMPER JUSTIERUNG		TUBE F. CONDITIONER ADJUSTMENT	811251-6401	2				
027	812088-382X	1	LUKKEPLADE VERSCHLIESSPLATTE		LOCKING PLATE	811215-3228	4	811219-0263	4	811220-3321	4
						811220-3922	4	811241-2308	8		
028	812365-463X	2	JUSTERSTANG STELLSTANGE		ADJUSTMENT BAR	811213-5322	1	811213-5424	1	811220-5321	2
029	812088-647X	1	BESLAG FOR CRIMPERJUST BESCHLAG F. AUFBEREITER JUST.		FITTING F. CONDIT. ADJUST	811213-3324	3	811220-3321	3	811241-2502	8
030	813365-539X	1	HÅNDTAG HANDGRIFF		HANDLE	811251-6401	1				
031	812089-822X	1	SKINNE F. DUG SCHIENE F. TUCH		RAIL F. CANVAS	811215-2322	6	811220-2321	6	811241-1402	6
032	813088-900X	2	STROP STROPP		STRAP						

Fig. 6



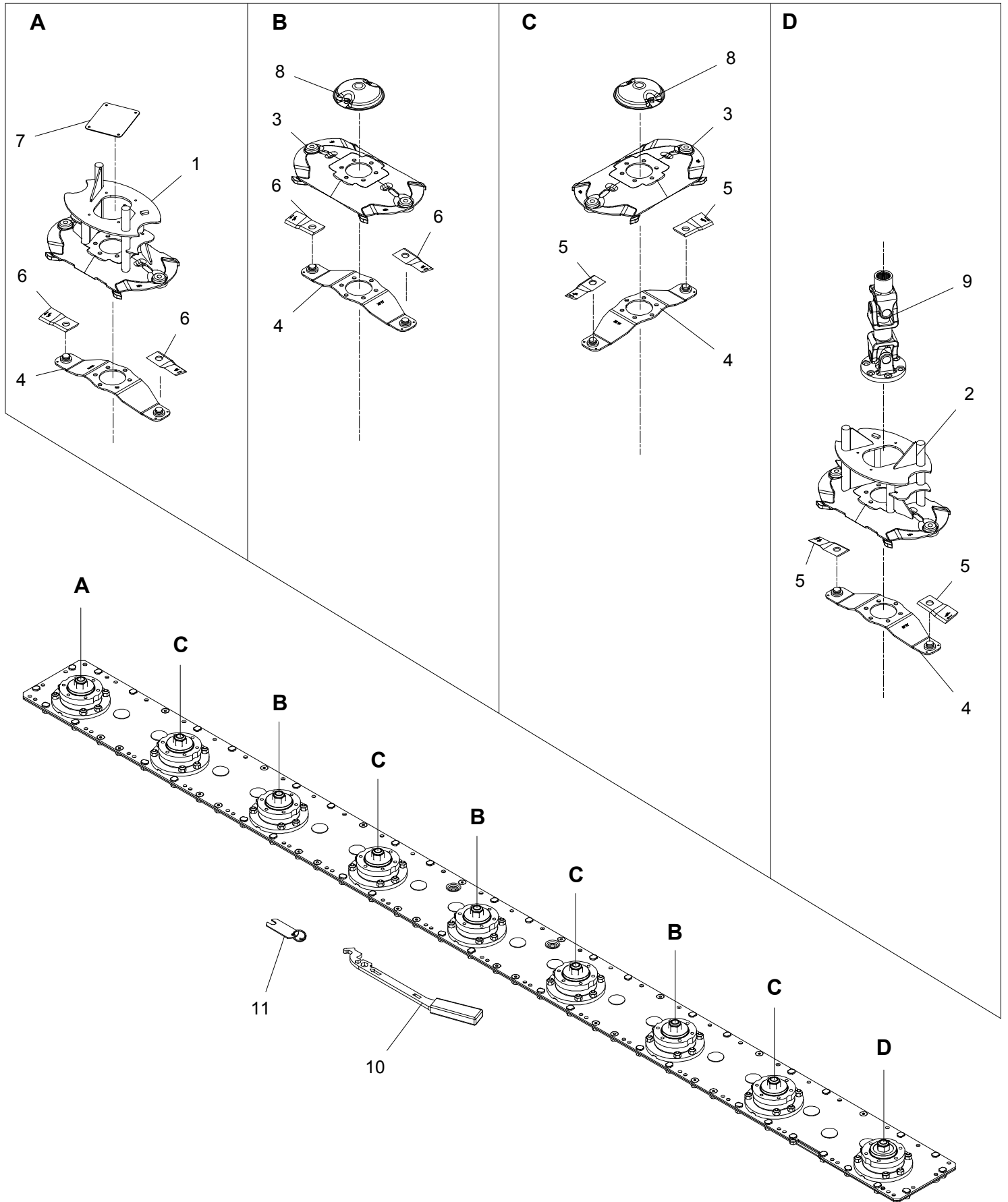
GXF-0002/5		GXF 3605 P		Figure No 006		>=B020340171201		Hertil, Dazu	
Position No Spare		Part No	Qty	Beskrivelse		Designation		To this, A ceci	
								Acc Part No	Qty
000	811380-0329	1	KNIVBJÆLKE 9-SKIVER MåHBALKEN 9-SCHEIBEN		CUTTER BAR 9-DISC				
001	813085-759X	1	KNIVBJÆLKE HALVDELE 9-SK SCHNITTBALKEN		HALF OF CUTTERBAR				
003	811219-0210	36	SKRUE M10-30 12.9 DELTA B SCHRAUBE M10-30 12.9 DELTA B		SCREW M10-30 12.9 DELTA B				
004	813085-738A	2	LEJEHUS DREV RITZEL LAGERGEHÄUSE		PINION BEARINGHOUSING				
005	813085-705X	7	LEJEHUS LAGERGEHÄUSE		BEARING HOUSING				
006	812085-733X	18	KNIVBJÆLKE SKRUE SCHNITTBALKEN SCHRAUBE		SCREW FOR CUTTERBAR				
007	812085-729X	118	MØTRIK M10 H=10 MUTTER M10 H=10		NUT M10 H=10				
008	811219-0208	42	KNIVBJÆLKE SKRUE SCHNITTBALKEN SCHRAUBE		SCREW FOR CUTTERBAR				
009	811219-0227	22	UNBRACOSKRUE M10-20 MK INNENSECHSKANTSCHR M10-20 MK		ALLEN SCREW M10-20 MK				
010	812085-717X	17	TAP ZAPFEN		DOWEL				
011	812085-719X	17	SKIVE 40,3X51,3X3 SCHEIBE 40,3X51,3X3		WASHER 40,3X51,3X3				
012	812085-720X	17	LEJE 6208 N/C3 LAGER 6208 N/C3		BEARING 6208 N/C3				
013	812085-721X	17	SPRINGRING KLEMMRING		SPRINGRING				
014	812085-724X	14	MELLEMHJUL Z45 M3 ZWISCHENRAD Z45 M3		INTERMEDIATE WHEEL Z45 M3				
015	812085-718X	17	SKRUE M20X18 SCHRAUBE M20X18		SCREW M20X18				
016	812085-723X	17	MØTRIK MUTTER		NUT				
017	811315-9671	4	SKIVE 17 X 22 X 1,5 SCHEIBE 17 X 22 X 1,5		WASHER 17 X 22 X 1,5				
018	812085-731X	4	PROP 3/8 VERSCHLUSS 3/8		PLUG 3/8				
019	812085-735X	2	SPÆNDSTIFT M10X12 D1481 SPANNSTIFT M10X12 D1481		ROLL PIN M10X12 D1481				
020	812085-722X	3	MELLEMHJUL Z36 M3 ZWISCHENRAD Z36 M3		INTERMEDIATE WHEEL M36 M3				
040	812085-739X	1	FLANGE FLANSCH		FLANGE				
041	812085-706X	1	TANDHJUL Z34 M20 ZAHNRAD Z34 M20		SPROCKET WHEEL Z34 M20				
042	812085-707X	1	FLANGE FLANSCH		FLANGE				

Fig. 6



GXF-0002/5		GXF 3605 P		Figure No	006	>=B020340171201	Hertil, Dazu	
Position No		Spare Part No	Qty	Beskrivelse	Designation	To this, A ceci		Qty
		Acc Part No						
043	812085-709X		1	LÅSEMØTRIK M20X1,5 GEGENMUTTER M20X1,5	LOCK NUT M20X1,5			
044	811434-0108		1	TALLERKENFJEDER 20,0-40-2,5 TELLERFEDER 20,0-40-2,5	DISC SPRING 20,0-40-2,5			
045	812085-710X		1	BØSNING BUCHSE	BUSH			
046	812085-711X		1	OLIETÆTNINGSRING DICHTUNGSRING ÖL	SEAL RING OIL			
047	812085-708X		1	LEJEHUS LAGERGEHAEUS	BEARING HOUSING			
048	812085-712X		1	LEJE 6306C3/Z2 LAGER 6306C3/Z2	BEARING 6306C3/Z2			
049	812085-714X		1	O-RING 3112 O-RING 3112	O-RING 3112			
050	812085-715X		1	O-RING O-RING	O-RING			
051	812085-716X		1	KUGLELEJE 6306 C3 2RS KUGELLAGER 6306 C3 2RS	BALL BEARING 6306 C3 2RS			
052	812085-750X		1	TANDHJUL Z34 M24 ZAHNRAD Z34 M24	SPROCKET WHEEL Z34 M24			
053	812085-751X		1	LÅSEMØTRIK M24X1,5 GEGENMUTTER M24X1,5	LOCK NUT M24X1,5			
054	811434-0111		1	TALLERKENFJEDER 25,4-50-3 TELLERFEDER 25,4-50-3	DISC SPRING 25,4-50-3			

Fig. 7



GXF-0002/5		GXF 3605 P		Figure No	007	>=B020340171201	Hertil, Dazu	
Position No		Spare Part No	Qty	Beskrivelse	Designation	To this, A ceci		Qty
		Acc	Part No					
001	813089-775A	1	SKIVE ÅBEN, CCW SCHEIBE OFFEN, CCW	DRUM OPEN, CCW	811219-0338		6	
					811241-2402		6	
002	813089-780A	1	SKIVE ÅBEN, CW SCHEIBE OFFEN, CW	DRUM OPEN, CW				
003	813089-693A	7	SKIVE SCHEIBE	DISC	811213-3224		4	
					811241-2402		4	
004	813089-641X	9	KNIVHOLDER MESSERHALTER	KNIFE HOLDER				
005	811380-0063	10	KNIV H. MESSER RE.	KNIFE RI.				
006	811380-0064	8	KNIV V. MESSER LI.	KNIFE LE.				
007	812089-804X	1	TÆTNING DICHTUNG	SEAL	811219-0596		4	
008	812085-700X	7	TOP OBERTEIL	TOP	811219-0338		2	
009	811350-0144	1	BJÆLKEDREV L= 312 MM ANTRIEBSWELLE L= 312 MM	DRIVESHAFT L= 312 MM	811219-0266		6	
010	813089-712X	1	VÆRKTØJ WERKZEUG	TOOL				
011	813210-436X	1	KONTROLLÆRE KONTROLLEHRE	CONTROL GAUGE				

Fig. 8

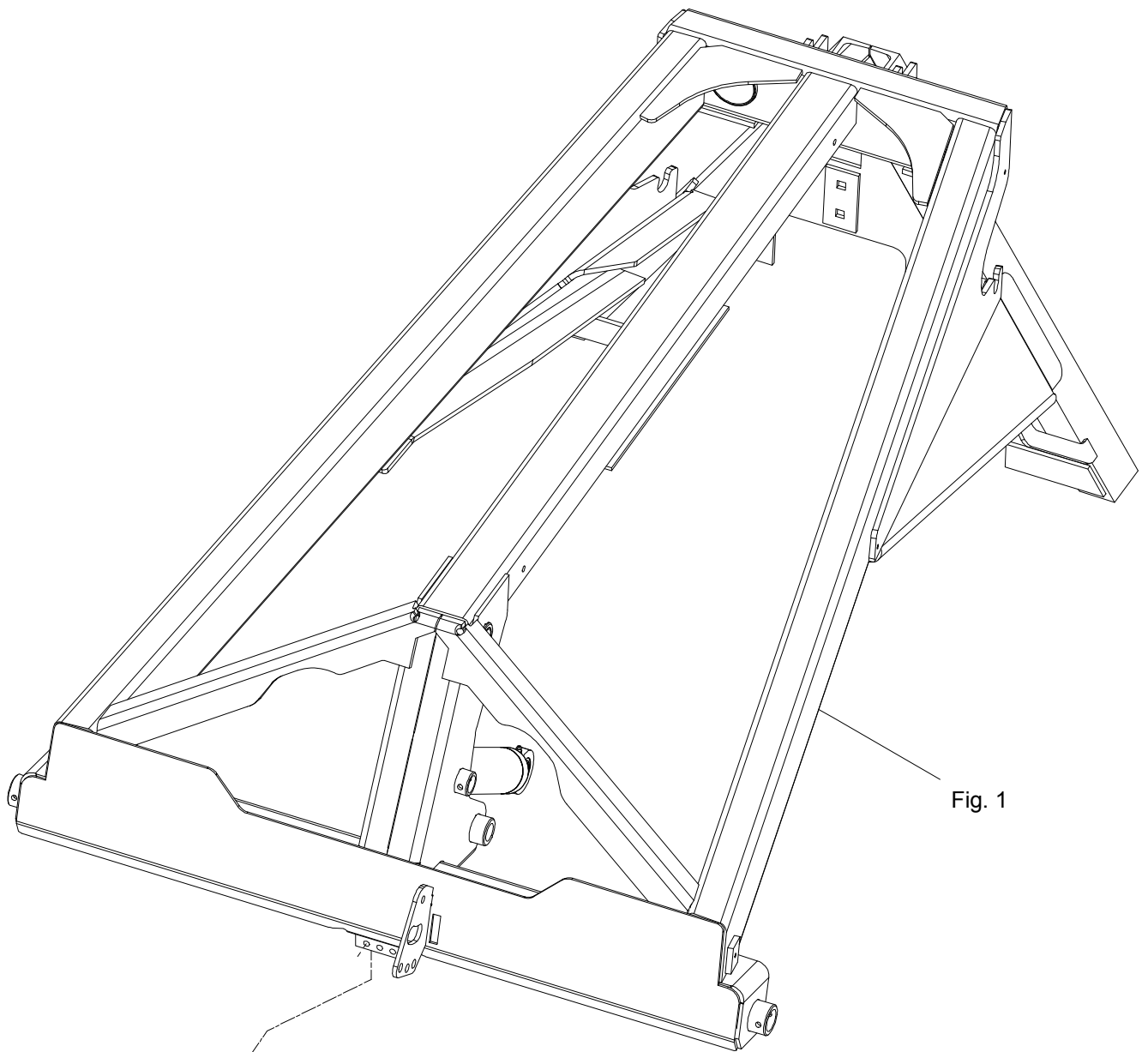
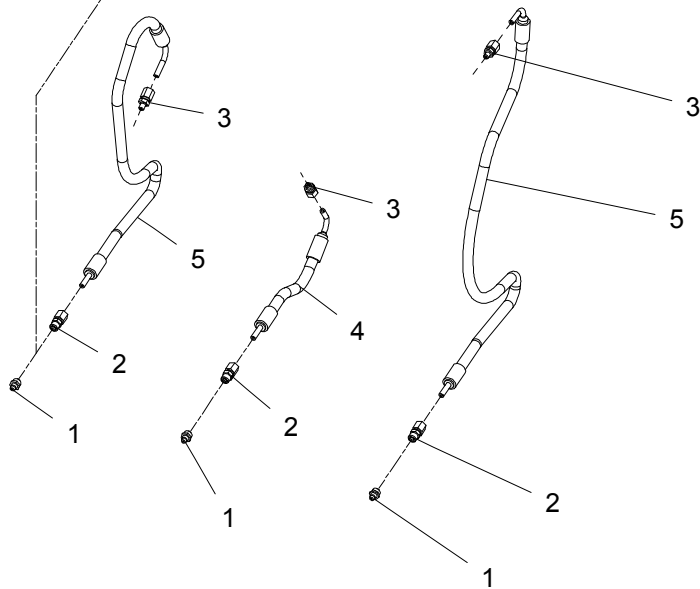
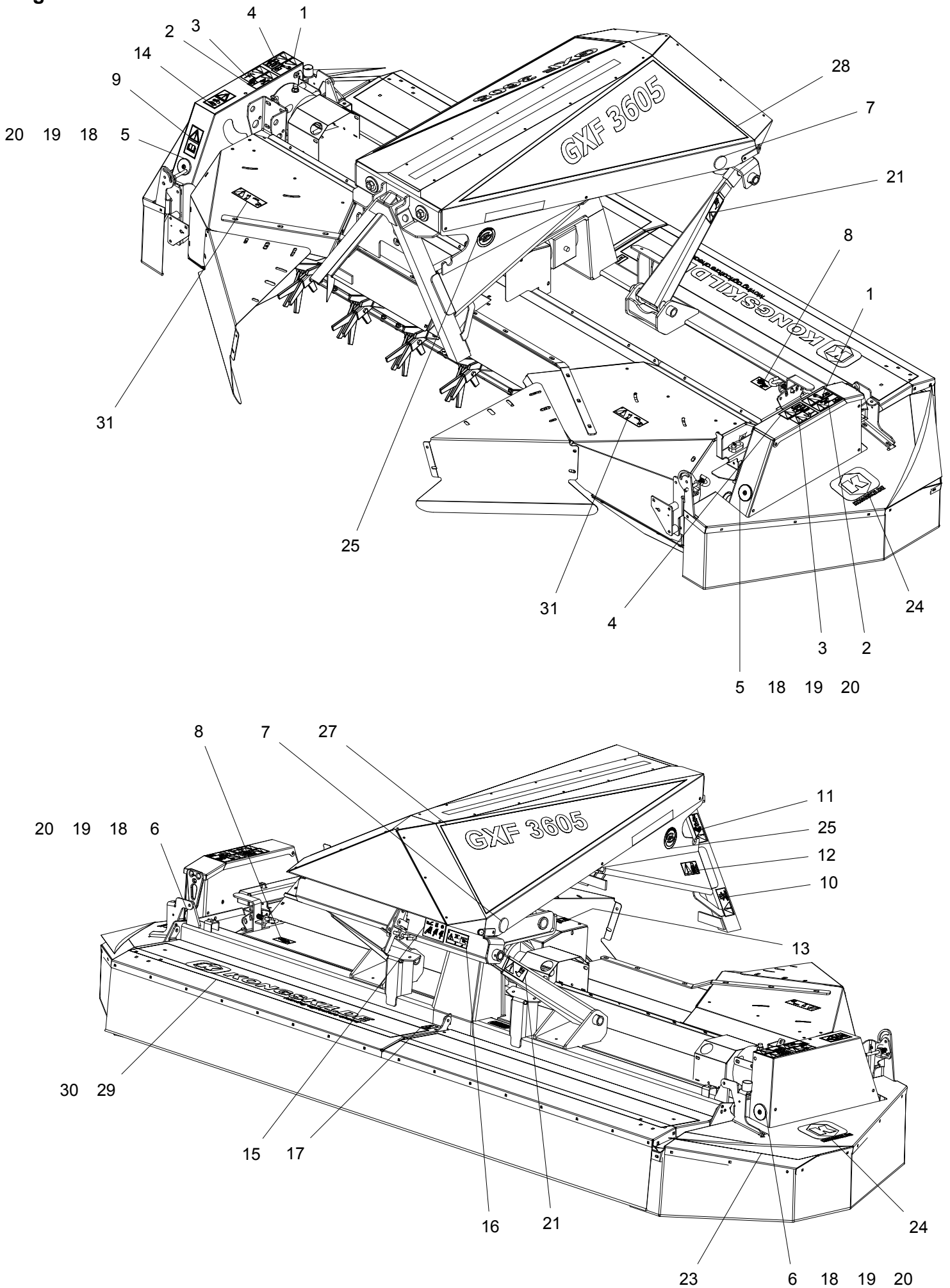


Fig. 1



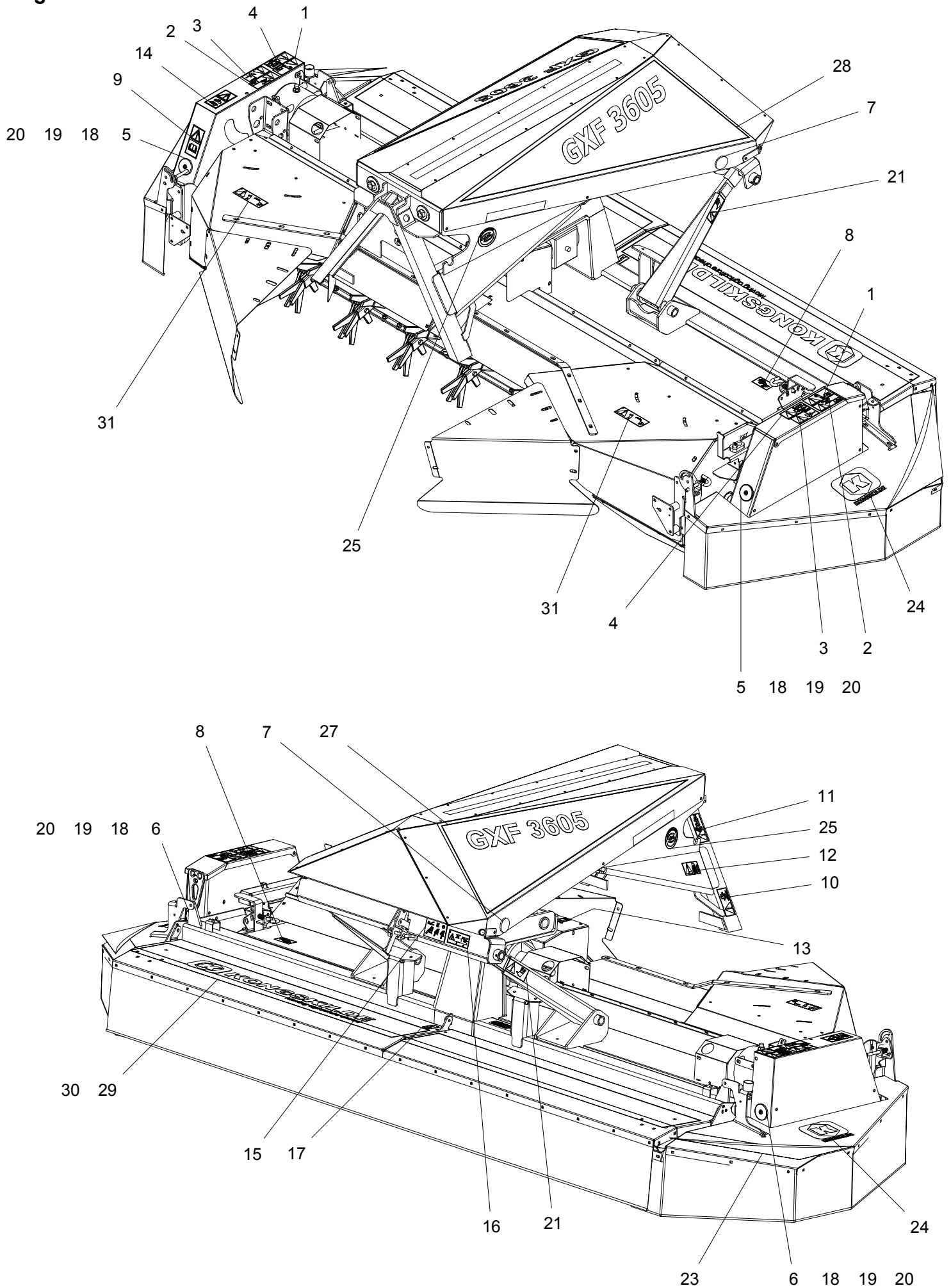
GXF-0002/5		GXF 3605 P		Figure No	008	>=B020340171201	Hertil, Dazu	
Position No		Spare Part No	Qty	Beskrivelse		Designation	To this, A ceci	
		Acc Part No	Qty					Qty
001	811313-1401		3	SMØRENIPPEL SCHMIERNIPPEL		GREASE NIPPLE		
002	811311-8437		3	RØRFORSKRUNING M10-Ø6 ROHRVERSCHRABUNG M10-Ø6		PIPE COUPLING M10-Ø6		
003	811311-8439		3	RØRFORSKRUNING M6-Ø6 ROHRVERSCHRABUNG M6-Ø6		PIPE COUPLING M6-Ø6		
004	811317-5007		1	SLANGE 1/4 -240 SCHLAUCH 1/4 -240		HOSE 1/4 -240		
005	811317-5008		2	SLANGE 1/4 -700 SCHLAUCH 1/4 -700		HOSE 1/4 -700		

Fig. 09



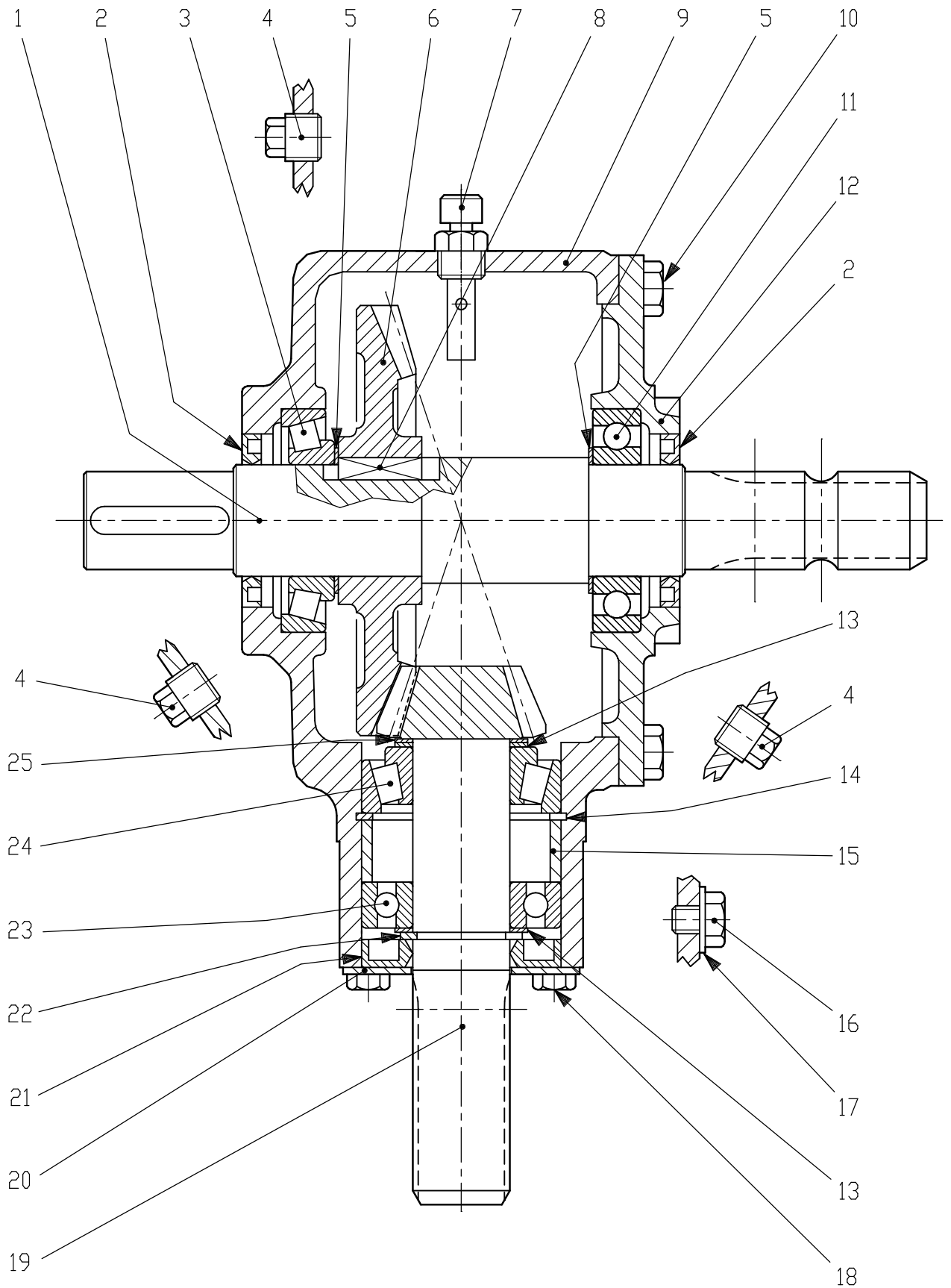
GXF-0002/5		GXF 3605 P		Figure No 009		>=B020340171201		Hertil, Dazu	
Position No Spare Part No		Qty	Beskrivelse	Designation		To this, A ceci		Acc Part No	Qty
001	81PR80-0806	2	ADVARSEL: STENSLYNGNING ACHTUNG: HERAUS FLÜGENDE STEINE	WARNING: STONES THROWN					
002	81PR80-0808	2	ADVARSEL: DRIFT UDEN DUG ACHTUNG: BETRIEB OHNE SCHUTZ	WARNING: OPERAT WO CANVAS					
003	81PR80-0813	2	ADVARSEL: ROTERENDE KNIVE ACHTUNG: ROTIERENDE MESSER	WARNING: ROTATING KNIVES					
004	81PR80-0807	2	ADVARSEL: EFTERLØB ACHTUNG: ROTIERENDE TEILE	WARNING: ROTATING PARTS					
005	811391-0600	2	REFLEX RØD RUECKSTRAHLER ROT	REFLECTOR RED					
006	811391-0605	2	REFLEX HVID RUECKSTRAHLER	REFLECTION WHITE					
007	811391-0612	2	REFLEX GUL RÜCKSTRAHLER GELB	REFLECTOR YELLOW					
008	81PR80-0756	1	KLISTERMÆRKE CRIMPER JUST. AUFKL. CRIMPER JUSTIERUNG	STICKER COND. ADJUSTM.					
009	81PR80-0841	1	LÆS BRUGSANVISNING BENUTZERHANDBUCH LESEN	READ INSTRUCTION MANUAL					
010	81PR80-0832	1	KLISTERMRK. MAX 210 BAR AUFKL. MAX 210 BAR	STICKER MAX 210 BAR					
011	81PR80-0811	1	ADVARSEL: BØRN ACHTUNG: KINDER	WARNING: CHILDREN					
012	81PR80-0809	1	ADVARSEL: KLEMNING ACHTUNG: QUETSCHGEFAHR	WARNING: CRUSHING					
013	81PR80-0803	1	ADVARSEL: 1000 OMDR/MIN H WARNUNG: 1000 U / min	WARNING: 1000 RPM					
014	81PR80-0842	1	STOP MOTOREN MOTOR STOPPEN	STOP THE ENGINE					
015	81PR80-0148	1	KLISTERMRK. JUSTERING GXF AUFKL. JUSTIERUNG GXF	STICKER ADJUSTMENT GXF					
016	81PR80-0927	1	KLISTERMRK TRANSPORT LÅS AUFKL. TRANSPORTSCHLOSS	STICKER TRANSPORT LOCK					
017	81PR80-0819	1	KLISTERMRK ILL. AF LÅS AUFKL. ILL. VON SCHLOSS	STICKER ILL OF LOCK					
018	811241-1204	4	SPÆNDESKIVE 6,5-18-1,5 SCHEIBE 6,5-18-1,5	WASHER 6.5-18-1.5					
019	811216-1222	4	MASKINSKRUE R/H M6-20 ZYLINDERSCHRAUBE M6-20	MACHINE SCREW ROUNDH. M6-20					
020	811220-1323	4	NYLOC MØTRIK M6 NYLOC MUTTER M6	NYLOC NUT M6					
021	81PR80-0293	2	KLISTERMRK ADVARSEL AUFKL. WARNUNG	STICKER WARNING					
022	81PR80-8417	1	KLISTERMRK SKÆRM H AUFKL. SCHUTZ RE	STICKER GUARD RI					
023	81PR80-8418	1	KLISTERMRK SKÆRM V AUFKL. SCHUTZ LI	STICKER GUARD LE					

Fig. 09



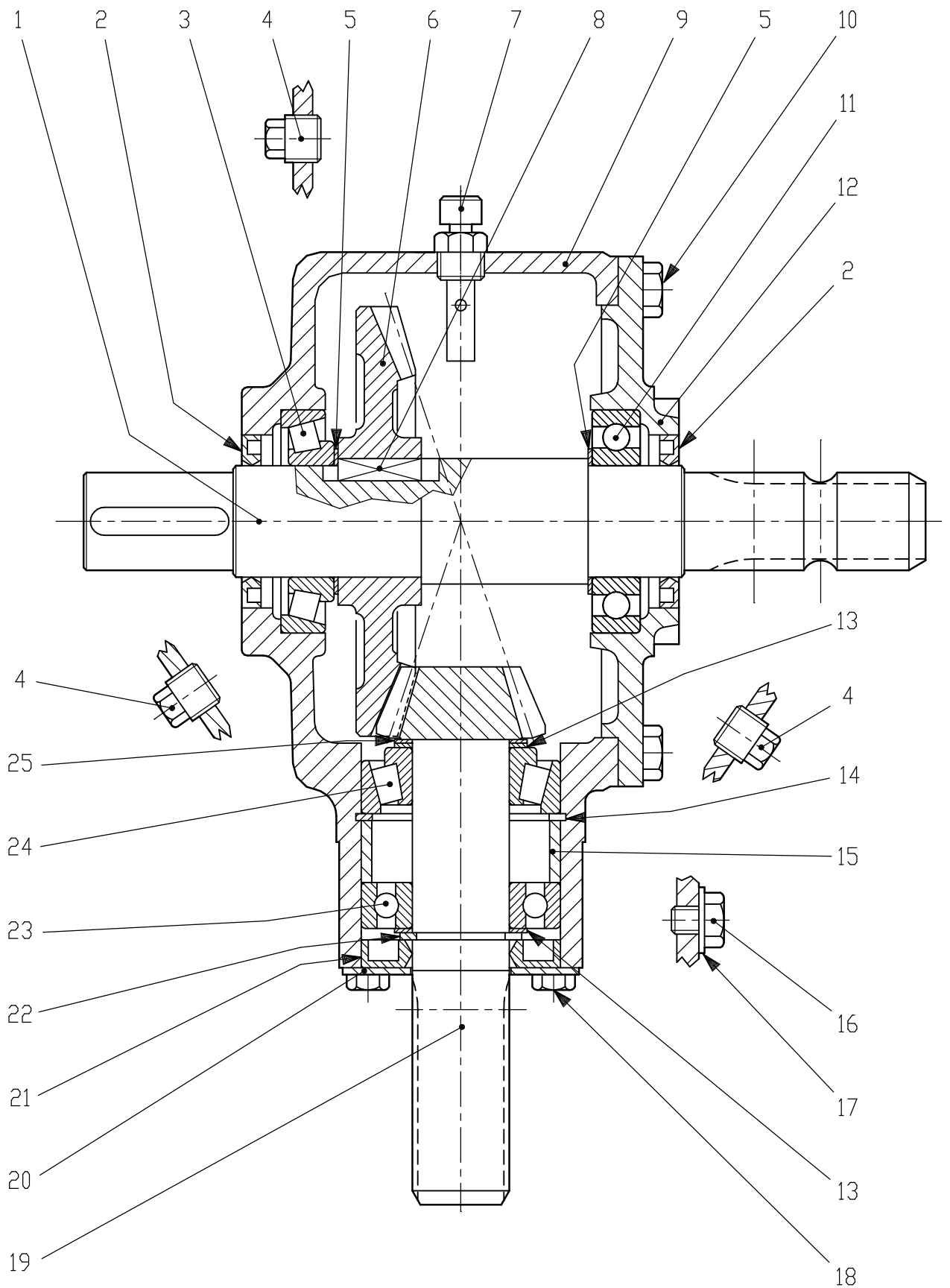
GXF-0002/5		GXF 3605 P		Figure No	009	>=B020340171201	Hertil, Dazu	
Position No		Spare Part No	Qty	Beskrivelse		Designation	To this, A ceci	
							Acc Part No	Qty
024	81PR80-8207	2	KLISTERMRK LOGO 35MM AUFKL. LOGO 35MM		STICKER LOGO 35MM			
025	81PR80-8205	2	JF-ORIGIN JF-ORIGIN		JF-ORIGIN			
027	81PR80-8430	1	KLISTERMRK STREAMLINE GXF 3605 AUFKL. STREAMLINE GXF 3605		STICKER STREAMLINE GXF 3605			
028	81PR80-8431	1	KLISTERMRK STREAMLINE GXF 3605 AUFKL. STREAMLINE GXF 3605		STICKER STREAMLINE GXF 3605			
029	81PR80-8427	1	KLISTERMRK LOGO GXF 3605 AUFKL. LOGO GXF 3605		STICKER LOGO GXF 3605			
030	81PR80-8428	1	KLISTERMRK STREAMLINE AUFKL. STREAMLINE		STICKER STREAMLINE			
031	81PR80-0817	2	KLISTERMÆRKE STEN FRA CRIMPER AUFKL. STEINE V. CRIMPER		STICKER STONES F. CRIMPER			

Fig. 30



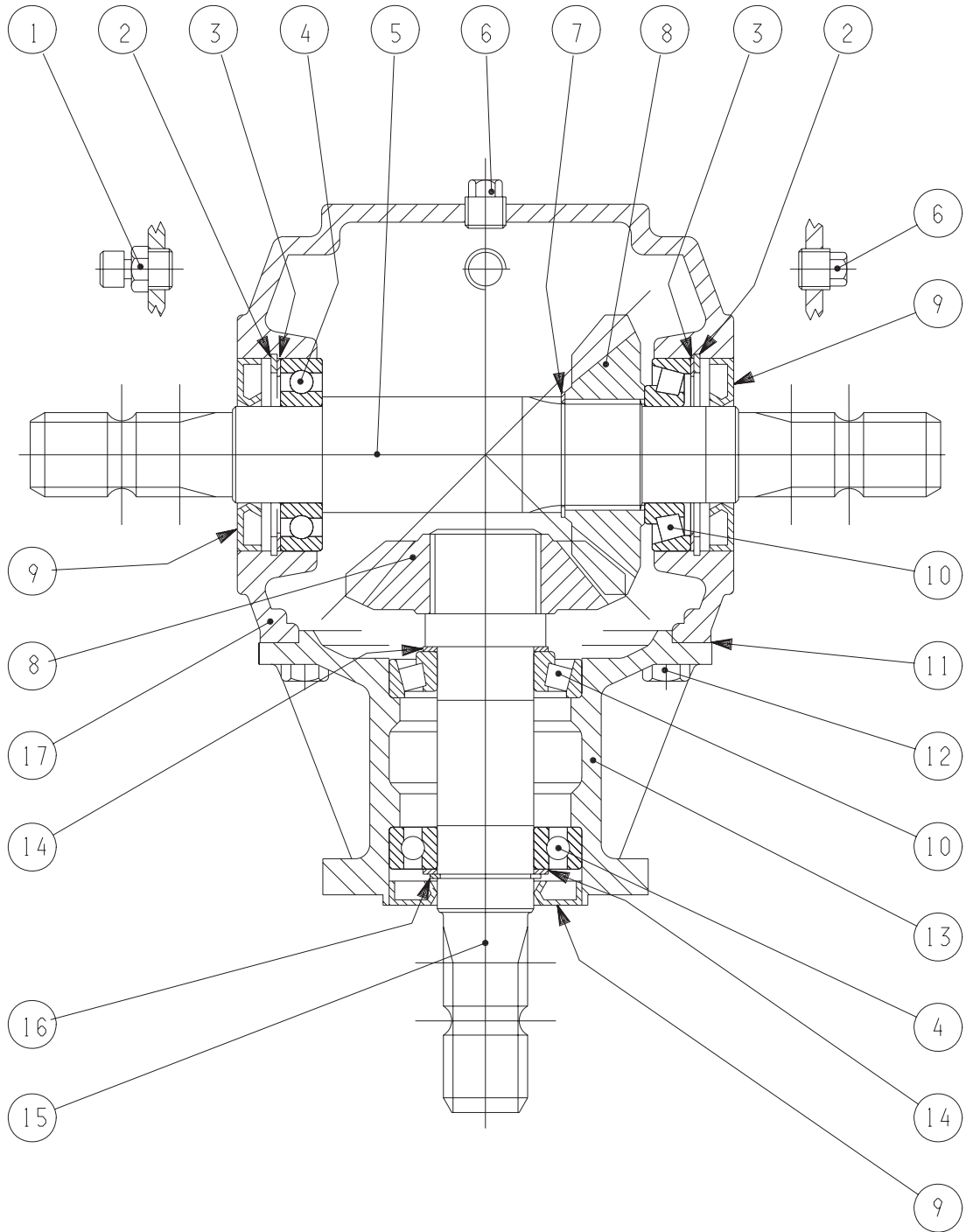
GXF-0002/5		GXF 3605 P		Figure No	030	>=B020340171201	Hertil, Dazu	
Position No		Spare Part No	Qty	Beskrivelse		Designation	To this, A ceci	
							Acc Part No	Qty
000	813364-228X	1	GEAR GETRIEBE		GEAR			
001	811315-9357	1	AKSEL WELLE		SHAFT			
002	811332-4502	2	OLIETÆTNINGSRING M40-62-7 DICHTUNGSRING M40-62-7		OIL SEAL M40-62-7			
003	811331-9994	1	RULLELEJE KONISK 30208A ROLLENLAGER 30208A		ROLLER BEARING 30208A			
004	811311-2201	3	PROP VERSCHLUSS		PLUG			
005	811315-9109	2	AFSTANDSRING, SÆT DISTANZRING, SATZ		DISTANCE RING, SET			
006	811315-9163	1	KRONHJUL KRONRAD		CROWN WHEEL			
007	811315-9167	1	UDLUFTNINGSPROP ENTLÜFTUNGSSCHRAUBE		AIR ESCAPE PLUG			
008	811338-0102	1	PASFEDER 12-8-28 FEDERKEIL 12-8-28		FLAT KEY 12-8-28			
009	811315-9317	1	HUS GEHÄUSE		HOUSING			
010	811213-3224	8	STÅLSÆTSKRUE M10-25 ST. SETSCHRAUBE M10-25		STEEL SET SCREW M10-25			
011	811331-3106	1	KUGLELEJE 6208 KUGELLAGER 6208		BALL BEARING 6208			
012	811315-9299	1	DEKSEL DECKEL		COVER			
013	811315-9140	2	SKIVESÆT DISTANZSCHEIBENSATZ		SET OF SHIMS			
014	811255-6101	1	LÅSERING 72 MM INDVENDIG SICHERUNGSRING 72 MM INNEN		SNAP RING 72 MM INNER			
015	811315-9301	1	AFSTANDBØSNING DISTANZBUCHSE		DISTANCE BUSH			
016	811315-9136	1	BOLT M10-10 BOLZEN M10-10		BOLT M10-10			
017	811315-9282	1	KOBBERSKIVE 10,5-18 KUPFERSCHEIBE 10,5-18		COPPER WASHER 10,5-18			
018	811213-2126	4	STÅLSÆTSKRUE M8-15 ST. SETSCHRAUBE M8-15		STEEL SET SCREW M8-15			
019	811315-9319	1	SPIDSHJUL Z=12 ZAHNRAD Z=12		BEVEL PINION WHEEL Z=12			
020	811315-9165	1	DEKSEL DECKEL		COVER			
021	811332-3602	1	OLIETÆTNINGSRING 35-72-10 DICHTUNGSRING 35-72-10		OIL SEAL 35-72-10			
022	811315-9191	1	LÅSERING 35 SICHERUNGSRING 35		SNAP RING 35			

Fig. 30



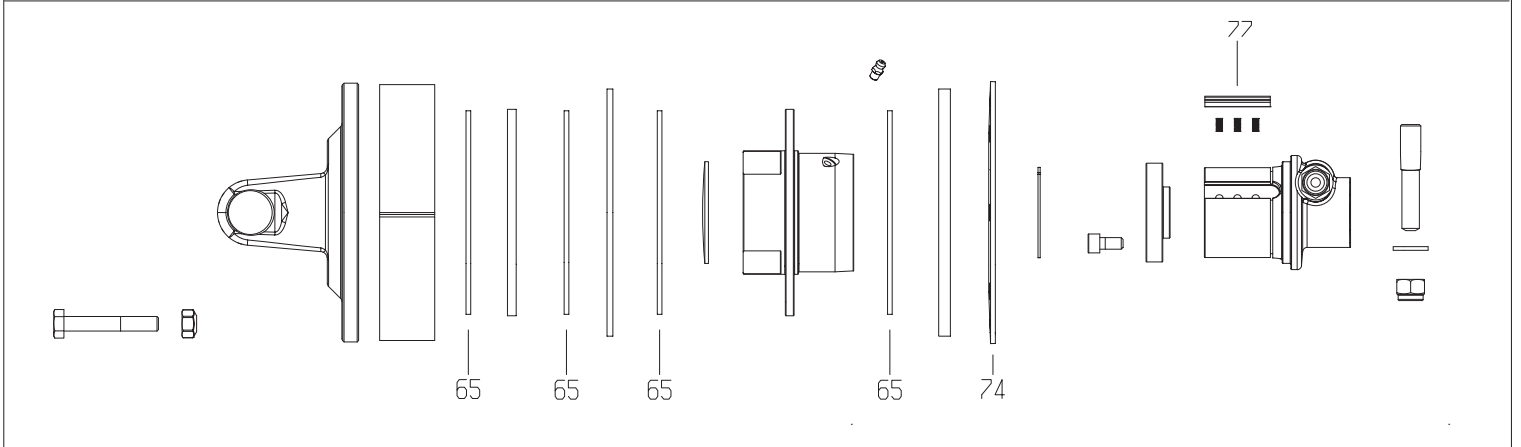
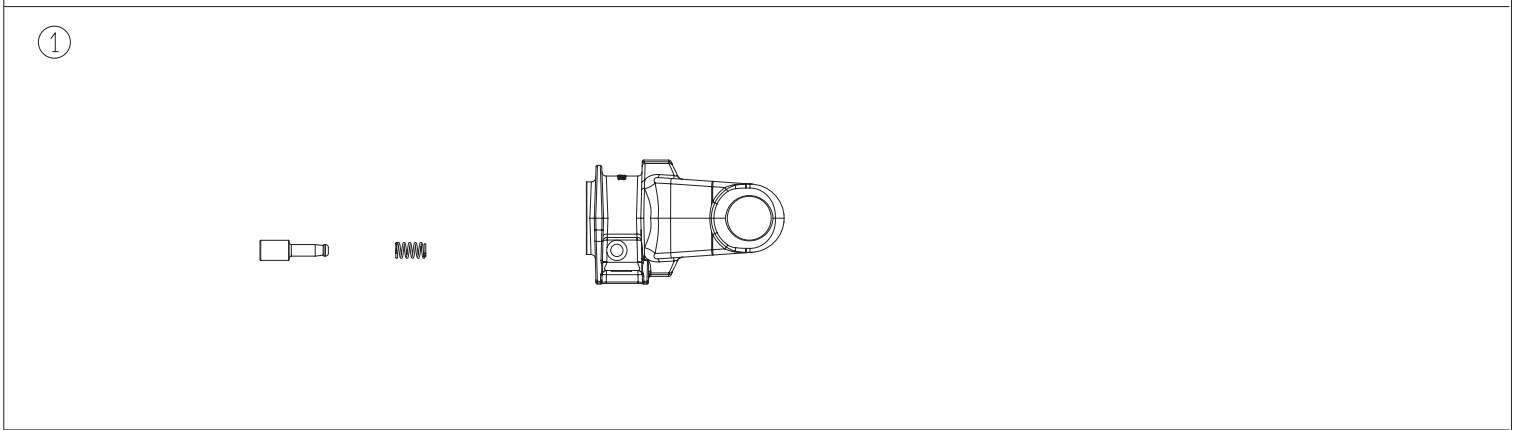
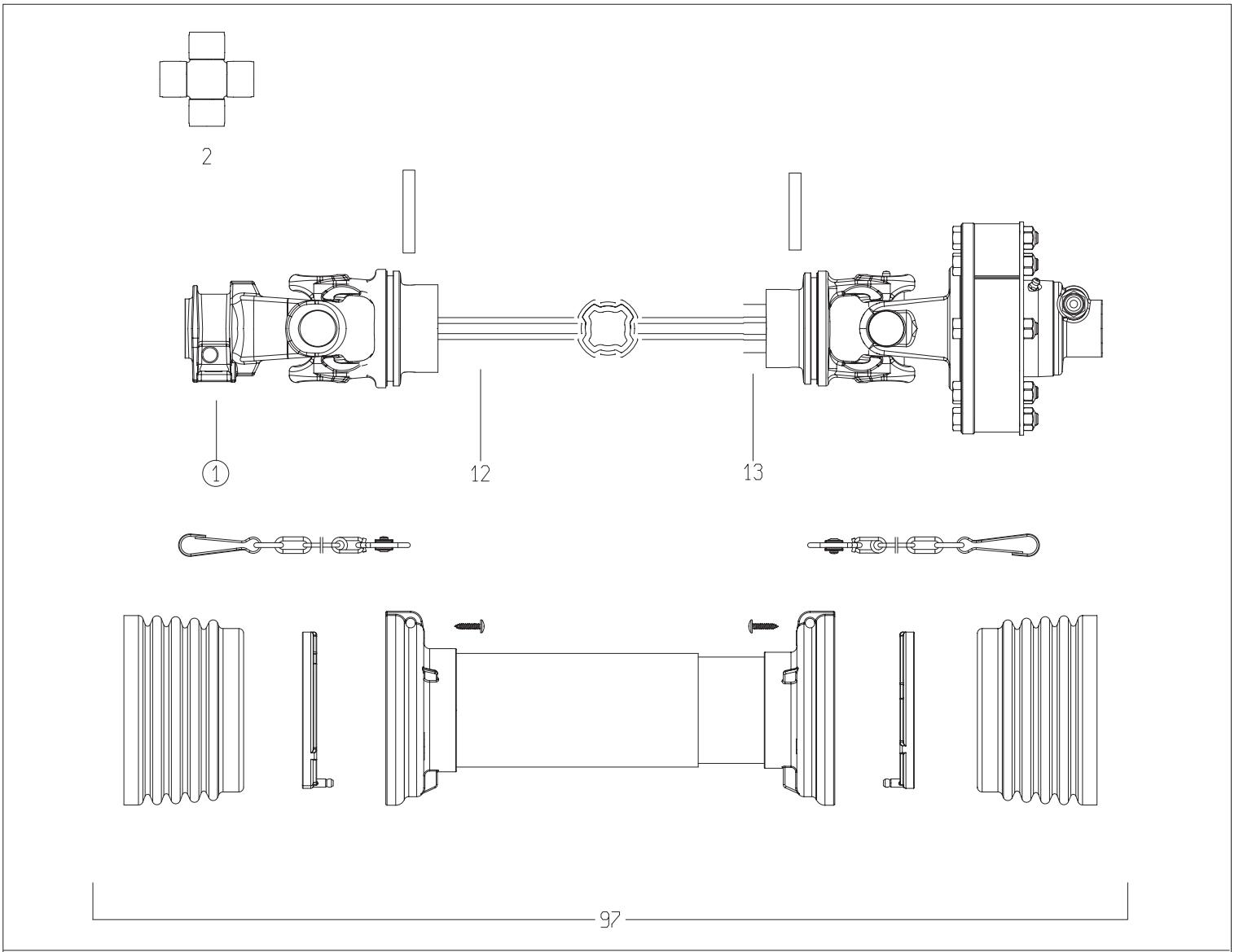
GXF-0002/5		GXF 3605 P		Figure No	030	>=B020340171201	Hertil, Dazu	
Position No		Spare Part No	Qty	Beskrivelse	Designation	To this, A ceci		Acc Part No Qty
023	811331-3104	1	KUGLELEJE 6207 KUGELLAGER 6207	BALL BEARING 6207				
024	811331-9910	1	RULLELEJE ROLLENLAGER	ROLLER BEARING				
025	811315-9220	1	PASSKIVE 35.3-1.3 SCHEIBE 35.3-1.3	WASHER 35.3-1.3				

Fig. 31



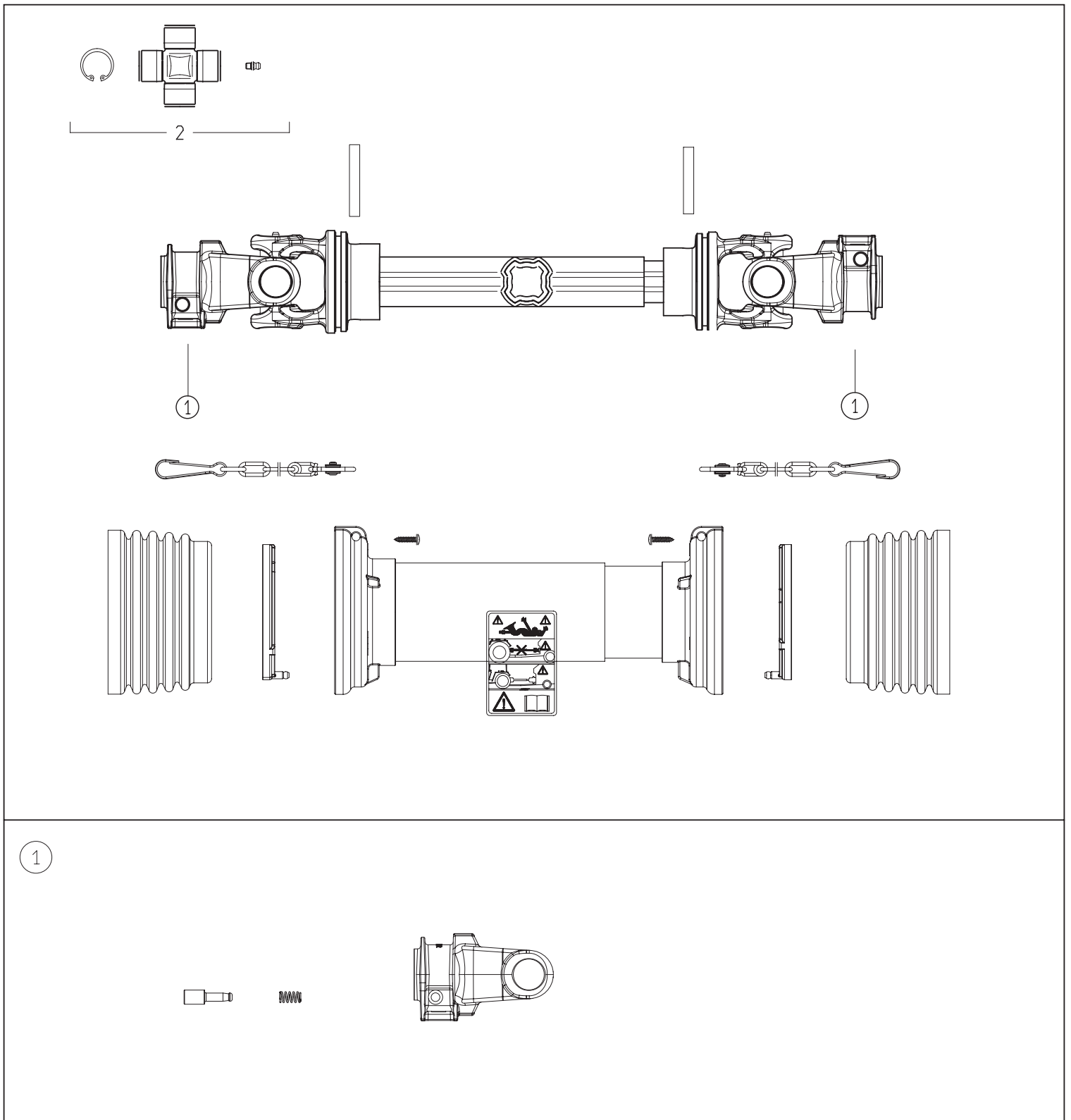
GXF-0002/5		GXF 3605 P		Figure No	031	>=B020340171201	Hertil, Dazu To this, A ceci		
Position No	Spare Part No	Qty	Beskrivelse	Designation		Acc Part No	Qty		
000	813087-292X	1	GEAR GETRIEBE	GEAR					
001	811315-9167	1	UDLUFTNINGSPROP ENTLÜFTUNGSSCHRAUBE	AIR ESCAPE PLUG					
002	811255-7102	2	LÅSERING 80 MM INDVENDIG SICHERUNGSRING 80 MM INNEN	SNAP RING 80 MM INNER					
003	811315-9253	2	AFSTANDSSKIVE DISTANZSCHEIBE	DISTANCE WASHER					
004	811331-3106	2	KUGLELEJE 6208 KUGELLAGER 6208	BALL BEARING 6208					
005	811315-9257	1	AKSEL, L = 374 MM WELLE, L = 374 MM	SHAFT, L = 374 MM					
006	811311-2201	2	PROP VERSCHLUSS	PLUG					
007	811255-4202	1	LÅSERING 45 MM UDVENDIG SICHERUNGSRING 45 MM AUSSEN	SNAP RING 45 MM OUTER					
008	811315-9284	2	TANDHJUL Z18 ZAHNRAD Z18	SPROCKET WHEEL Z18					
009	811332-4801	3	OLIETÆTNINGSRING M 40-80-10 DICHTUNGSRING M 40-80-10	OIL SEAL M 40-80-10					
010	811331-9994	2	RULLELEJE KONISK 30208A ROLLENLAGER 30208A	ROLLER BEARING 30208A					
011	811315-9256	1	PAKNING DICHTUNG	GASKET					
012	811213-3224	8	STÅLSÆTSKRUE M10-25 ST. SETSCHRAUBE M10-25	STEEL SET SCREW M10-25					
013	811315-9255	1	LEJEHUS LAGERGEHAEUSE	BEARING HOUSING					
014	811315-9109	2	AFSTANDSRING, SÆT DISTANZRING, SATZ	DISTANCE RING, SET					
015	811315-9377	1	AKSEL WELLE	SHAFT					
016	811255-4201	1	LÅSERING 40 MM UDVENDIG SICHERUNGSRING 40 MM AUSSEN	SNAP RING 40 MM OUTER					
017	811315-9251	1	HUS GEHAEUSE	HOUSING					

Fig. 40



GXF-0002/5		GXF 3605 P		Figure No	040	>=B020340171201	Hertil, Dazu		
Position No		Spare	Part No	Qty	Beskrivelse	Designation	To this, A ceci		
							Acc	Part No	Qty
000	811350-0077	1	KRAFTOVERFØRINGSAKSEL GELENKWELLE		PTO SHAFT				
001	811350-3064	1	GAFFEL 1 3/8 (6) GABEL 1 3/8 (6)		YOKE 1 3/8 (6)				
002	811350-2982	2	KRYDS KREUTZ		CENTRE CROSS				
012	811350-4033	1	PROFILRØR, UDVENDIG PROFILROHR, AUSWENDIG		PROFILE TUBE, OUTER				
013	811350-4034	1	PROFILRØR M. SMØRING PROFILROHR M. SCHMIERUNG		PROFILE TUBE W. GREASE				
065	811350-4503	4	BELÆGNING BESCHICHTUNG		COATING				
074	811350-6514	1	FJEDER 1200NM FEDER 1200NM		SPRING 1200NM				
077	811350-6510	4	SKYDESTIFT SCHIEBERSTIFT		SLIDE PIN				
097	811350-3105	1	RØRBESKYTTELSE SCHUTZVORRICHTUNG		SHIELDING				

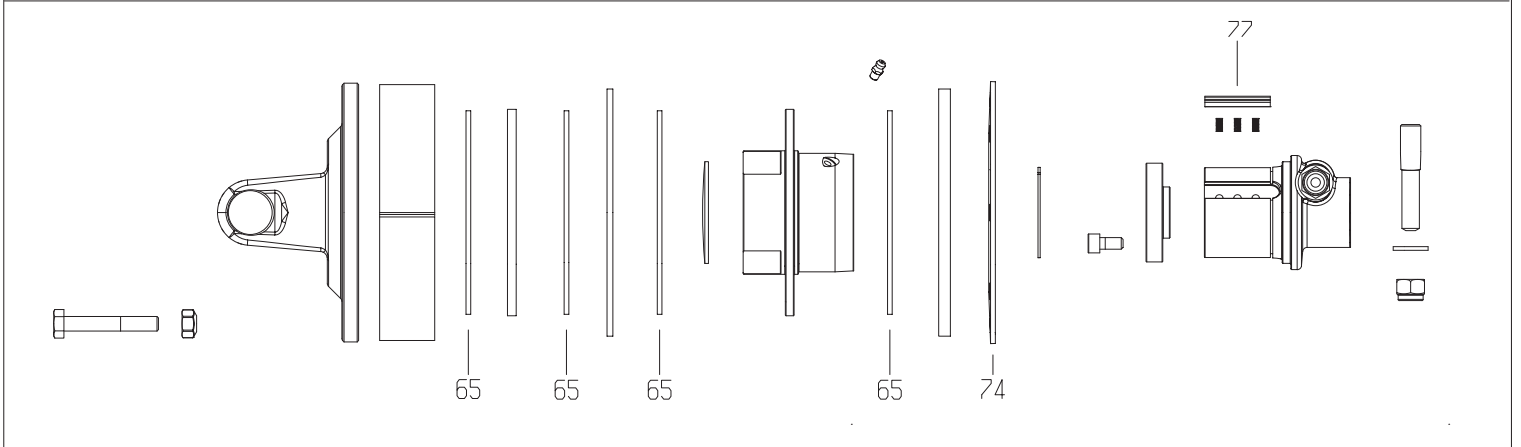
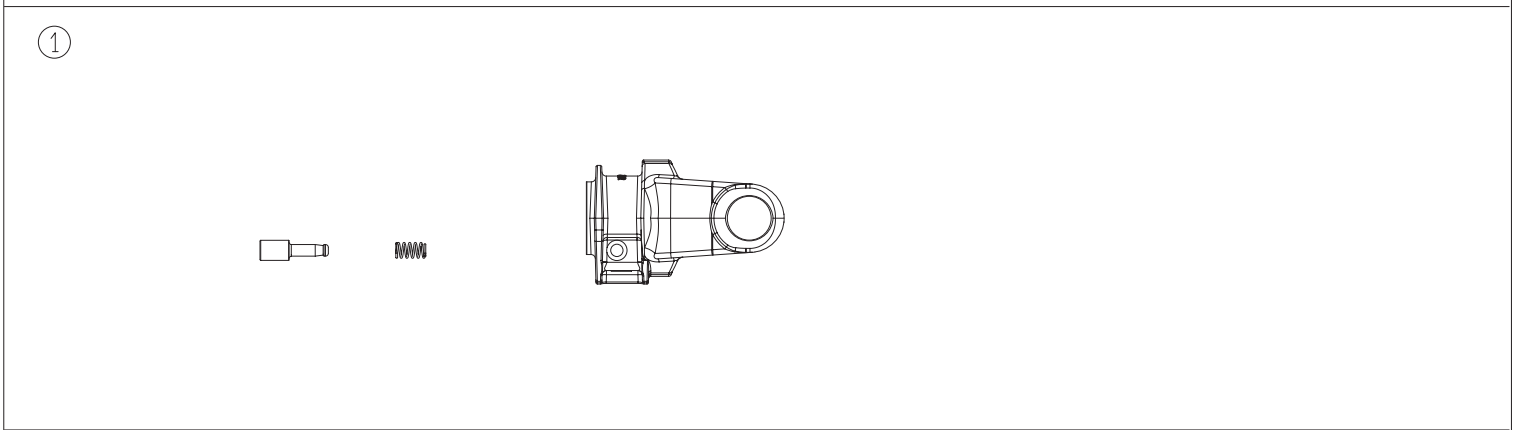
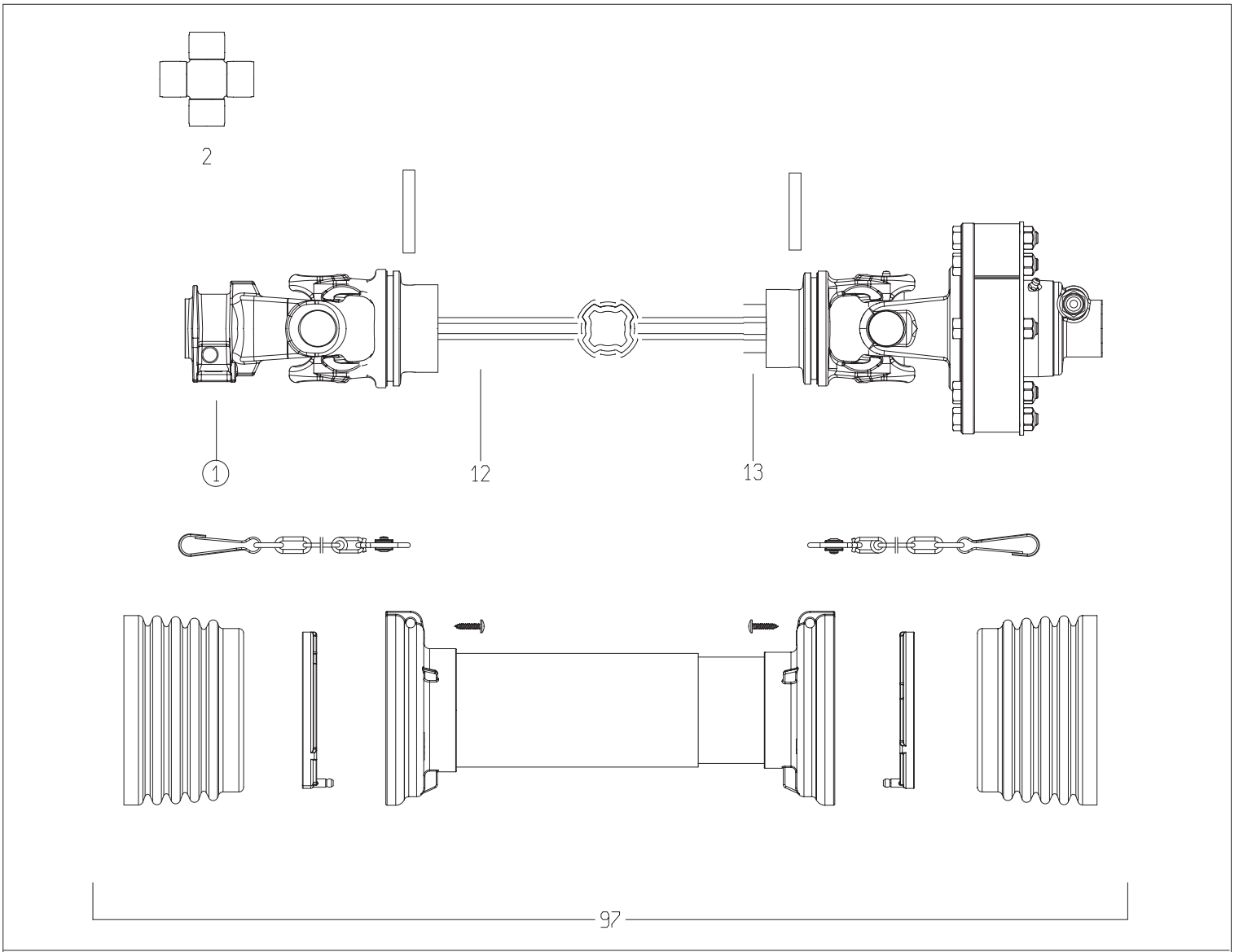
Fig. 41



GXF-0002/5		GXF 3605 P		Figure No	041	>=B020340171201	Hertil, Dazu	
Position No		Spare Part No	Qty	Beskrivelse	Designation	To this, A ceci		Acc Part No Qty
000	811350-0078	1	KRAFTOVERFØRING GELENKWELLE	PTO SHAFT				
001	811350-3064	2	GAFFEL 1 3/8 (6) GABEL 1 3/8 (6)	YOKE 1 3/8 (6)				
002	811350-2982	2	KRYDS KREUTZ	CENTRE CROSS				

Fig. 42

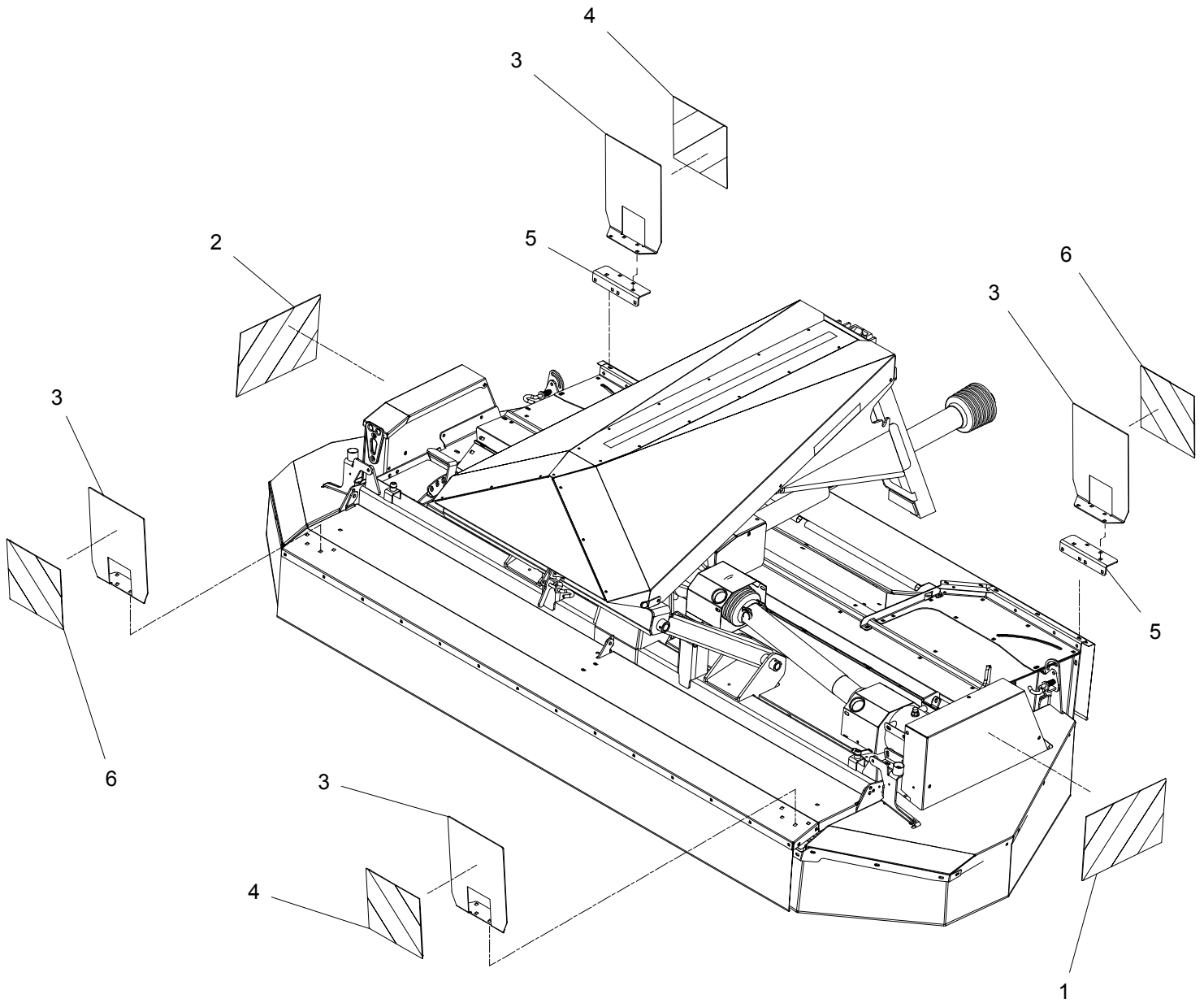
TILBEHØR - ZUBEHÖR - ACCESSORIES



GXF-0002/5		GXF 3605 P		Figure No 042		>=B020340171201		Hertil, Dazu	
Position No		Spare Part No		Qty		Beskrivelse		Designation	
		Acc		Part No		Qty			
000	811350-0079	1	KRAFTOVERFØRINGSAKSEL GELENKWELLE		PTO SHAFT				
001	811350-3064	1	GAFFEL 1 3/8 (6) GABEL 1 3/8 (6)		YOKE 1 3/8 (6)				
002	811350-2982	2	KRYDS KREUTZ		CENTRE CROSS				
012	811350-4033	1	PROFILRØR, UDVENDIG PROFILROHR, AUSWENDIG		PROFILE TUBE, OUTER				
013	811350-4034	1	PROFILRØR M. SMØRING PROFILROHR M. SCHMIERUNG		PROFILE TUBE W. GREASE				
065	811350-4503	4	BELÆGNING BESCHICHTUNG		COATING				
074	811350-4503	1	BELÆGNING BESCHICHTUNG		COATING				
077	811350-6510	4	SKYDESTIFT SCHIEBERSTIFT		SLIDE PIN				
097	811350-3105	1	RØRBESKYTTELSE SCHUTZVORRICHTUNG		SHIELDING				

Fig. 80

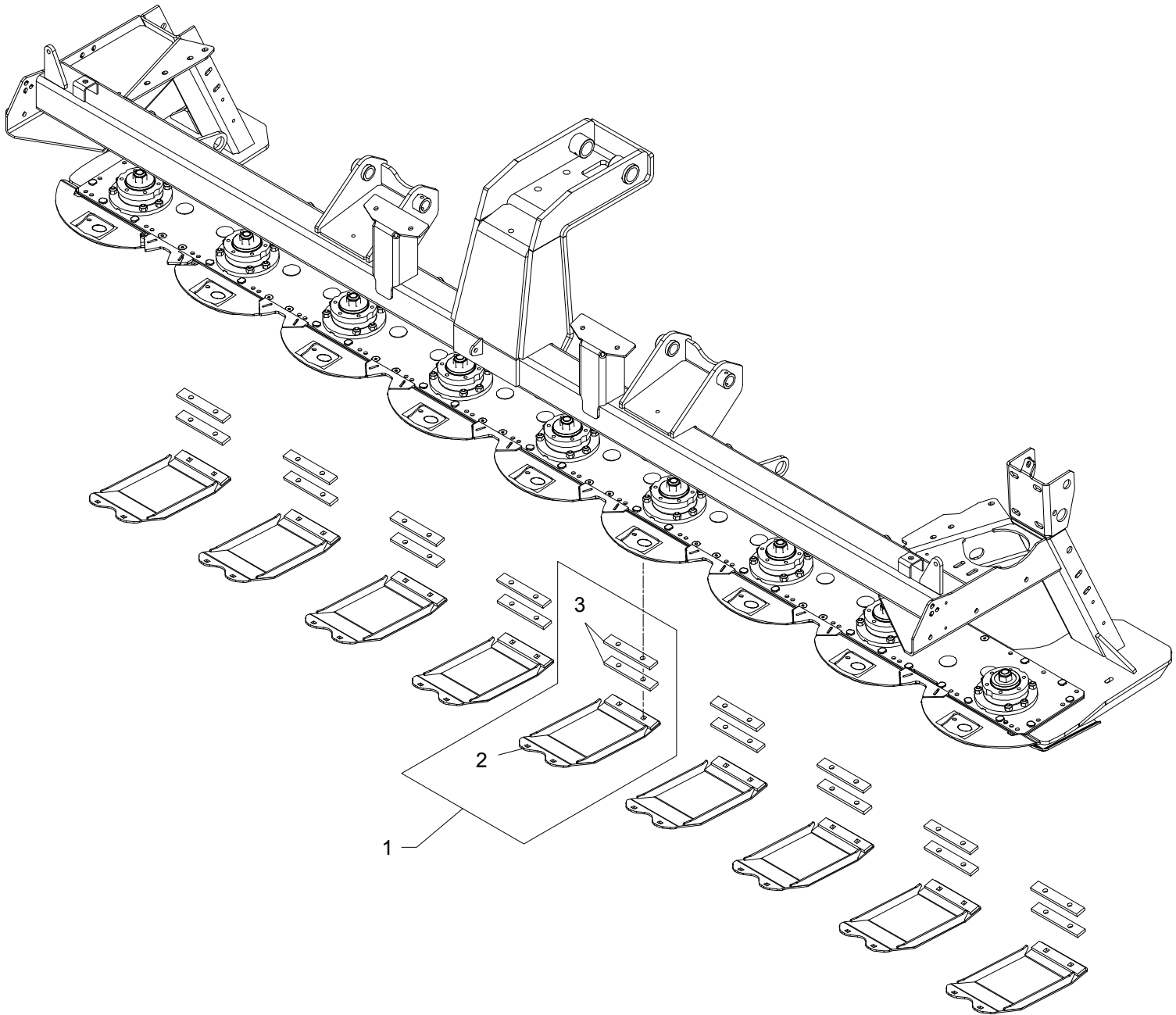
Tilbehør - Zubehör - Accessories



GXF-0002/5		GXF 3605 P		Figure No	080	>=B020340171201	Hertil, Dazu To this, A ceci		
Position No	Spare Part No	Qty	Beskrivelse	Designation		Acc	Part No	Qty	
000	814220-6008	1	TRAFIKPAKKE FRANKRIG VERKEHRSPAKET FRANKREICH	TRAFFIC PACKAGE FRANCE					
001	81PR80-6607	3	ADVARSELTAVLE WARNTAFEL	WARNING SIGN					
002	81PR80-6608	3	ADVARSELTAVLE WARNTAFEL	WARNINGSIGN					
003	812088-918X	4	HOLDER F. ADVARSELSFOLIE HALTER F. WARNFOLIE	SUPPORT F. WARNING FOIL		811215-3226	4		
						811220-3321	4		
						811241-2502	4		
004	812088-917X	2	HOLDER HALTER	SUPPORT		811215-3222	2		
						811220-3321	2		
005	812270-147X	2	PLADE PLATTE	PLATE		811215-3226	2		
						811220-3321	2		
						811241-2402	2		

Fig. 81

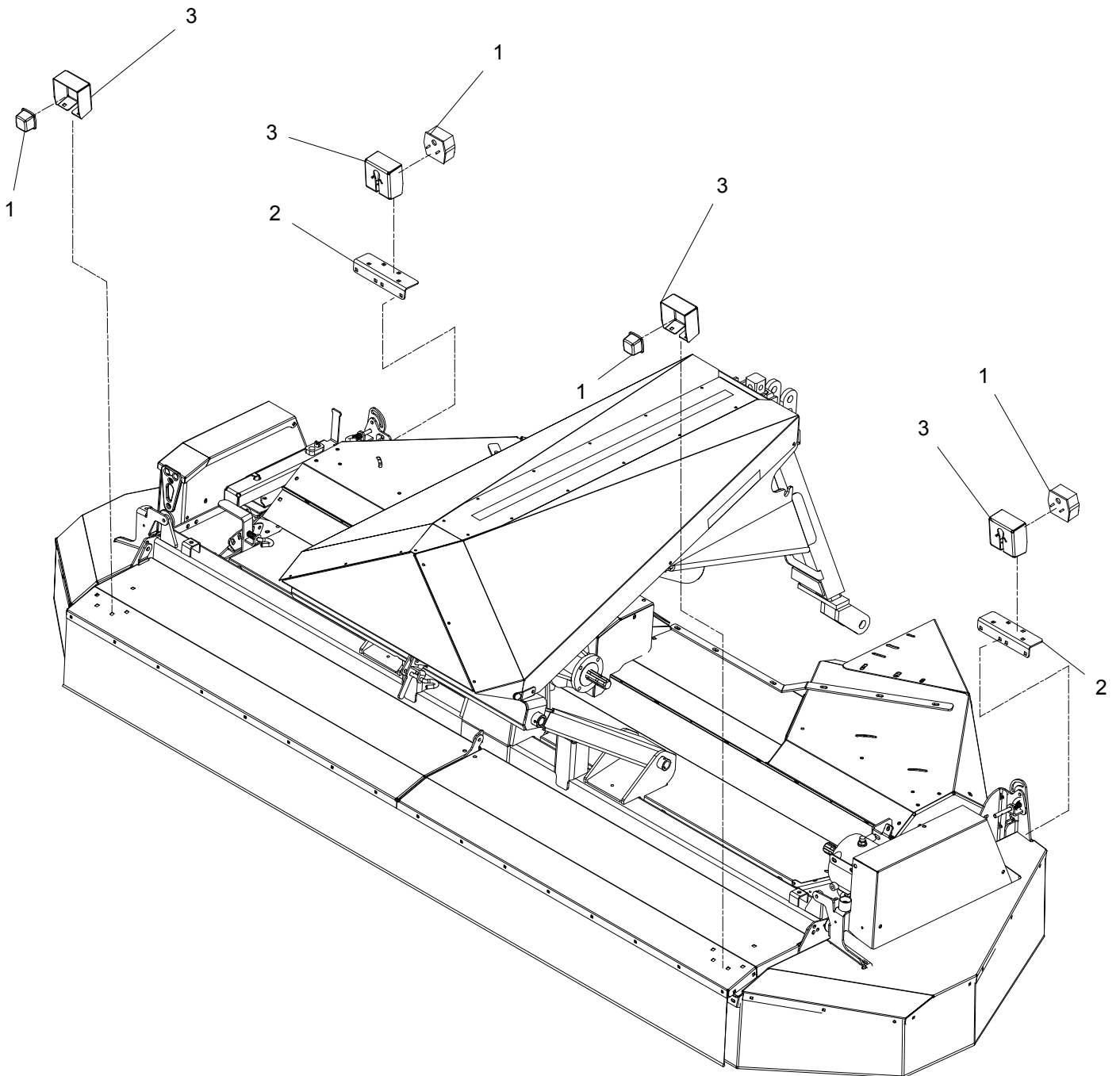
Tilbehør - Zubehör - Accessories



GXF-0002/5		GXF 3605 P		Figure No 081		>=B020340171201		Hertil, Dazu			
Position No		Spare Part No		Qty		Beskrivelse		Designation		To this, A ceci	
		Acc		Part No		Qty					
001	814081-1512	9	SLÆBESKO GLEITSCHUH		GUIDE SHOE						
002	813270-182X	1	SLÆBESKO, HØJ GLEITKUFE, HOCH		GUIDE SHOE, HIGH			811215-3222	2		
								811215-3522	2		
								811220-3321	4		
								811241-2402	4		
003	812214-718X	2	MELLEMLÆG DICHTUNG		DISTANCE PIECE						

Fig. 82

Tilbehør - Zubehör - Accessories



GXF-0002/5		GXF 3605 P		Figure No	082	>=B020340171201	Hertil, Dazu To this, A ceci		
Position No	Spare Part No	Qty	Beskrivelse	Designation		Acc	Part No	Qty	
000	814220-6009	1	LYSUDSTYR GXF LICHTAUSSTATTUNG GXF	LIGHTING KIT GXF					
001	813088-696X	1	LYSUDSTYR LICHTAUSSTATTUNG	LIGHTING KIT		811165-0130		20	
002	812088-917X	2	HOLDER HALTER	SUPPORT		811215-3222		2	
						811220-3321		2	
003	812088-695X	4	LYGTEHUS LICHTGEHÄUSE	LIGHT HOUSING		811215-3222		2	
						811216-1120		1	
						811220-1321		1	
						811220-3321		2	
004	812112-978X	4	KLEMME KLAMMER	CLAMP					



Kongskilde Agriculture

www.kongskilde.com

 **KONGSKILDE**
Moving agriculture ahead