

GXF 3205 P



Reservedelsliste
Spare parts list
Ersatzteilliste
Liste de pièce de rechange

B03

Valid from: | Gültig ab:
Valable á partir de: | Gyldig fra:
10. 03. 2013

Serial No.: | Maschinen Nr.:
No. de serie: | Fabrikationsnr.:
**2560111744 /
B025640171271**

Always state the serial number and if possible the year of the machine when ordering spare parts whereby you save time and money and facilitates matters for us.
Please enter the number of your machine here:

No..... Delivered on the / 20.....
Appropriate when ordering parts.
The serial number is located as shown on the figure.

Bei Ersatzteilbestellungen ist die Fabrikationsnummer Ihrer Maschine unbedingt anzugeben.
Das erspart Ihnen Zeit, Geld und Ärger und erleichtert uns die Abfertigung.
Tragen Sie die Nummer Ihrer Maschine bitte hier ein:

Nr..... Geliefert am / 20.....
dann haben Sie bei Ersatzteilbestellungen immer die Nummer bei der Hand.
Die Fabrikationsnummer ist im Rahmen eingeschlagen, siehe Figur.

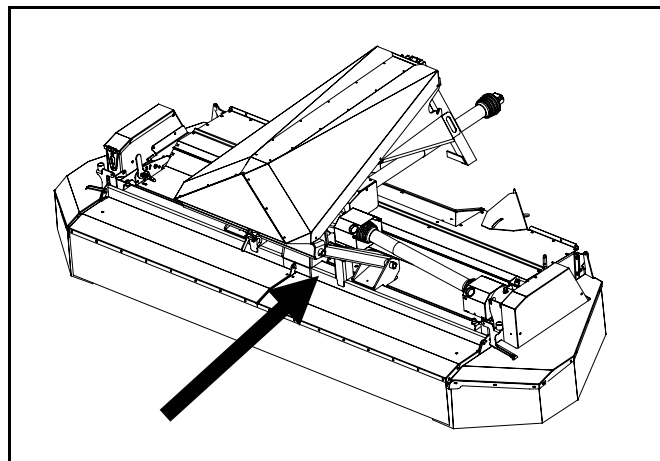
Lorsque vous commandez des pièces détachées, indiquez toujours le numéro de série de votre machine et si possible son année de fabrication. Vous éviterez des pertes de temps et vous nous faciliterez le travail.
Prière de noter ici le numéro de série de votre machine:

Numéro..... Livrée le / 20.....

Ceci vous sera utile lorsque vous commanderez des pièces.
Le numéro de série est gravé dans le cadre comme indiqué sur la figure.

Bestiller De reservedele så opgiv venligst maskinens fabrikationsnummer og eventuelt købsår. Det sparer Dem tid, penge og ærgrelser og os unødigt besvær.
De kan notere nummeret på Deres maskine her:

Nr..... Leveret den / 20.....
så har De det ved hånden, når De eventuelt skal bestille reservedele.
Fabrikationsnummeret findes indhugget i rammen, som vist på figuren.



SPARE PARTS BOOK ERSATZTEILKATALOG CATALOGUE DE PIÈCES RESERVEDELSKATALOG

The book is divided into 5 passages:

1. Description of the spare part book.
2. Number key for assembly parts.
3. Number key showing on which figures the spare part numbers can be found.
4. Figure key showing on which figures the parts can be found.
5. Spare parts list.

Der Katalog ist in 5 Abschnitte eingeteilt:

1. Beschreibung des Ersatzteilkataloges.
2. Nummernschlüssel für Montagezubehör.
3. Nummernschlüssel mit Angabe der jeweiligen Ersatzteilnummer.
4. Figurliste mit Angabe, auf welche Figuren die Teile zu finden sind.
5. Ersatzteilliste.

Le catalogue est divisé en 5 sections:

1. Description du catalogue de pièces.
2. Liste de pièces de montage.
3. Numéros des pièces de rechange indiquant le numéro de figure.
4. Liste des figures indiquant sur quelle figure se trouvent les pièces.
5. Liste de pièces de rechange.

Kataloget er opdelt i 5 afsnit:

1. Beskrivelse af reservedelskataloget.
2. Nummernøgle for monteringsdele.
3. Nummernøgle - viser på hvilke figurer reservedelsnumrene findes.
4. Figurnøgle - viser på hvilke figurer delene findes.
5. Reservedelsliste.

**Description of the spare parts book:
Beschreibung des Ersatzteilkataloges:
Discription du catalogue de pièces:
Beskrivelse af reservedelskataloget:**

The spare parts book is built up as follows:

Fig. 01-29 Standard Fig. 50-59 Hub
Fig. 30-39 Gear Fig. 60-79 Variation of standard (Accessory)
Fig. 40-49 PTO drives Fig. 80- Accessory

Der Ersatzkatalog ist so aufgebaut:

Fig. 01-29 Standard Fig. 50-59 Nabe
Fig. 30-39 Getriebe Fig. 60-79 Variation vom Standard (Zubehör)
Fig. 40-49 Gelenkwellen Fig. 80- Zubehör

Le catalogue de pièces est arrangé comme suit:

Fig. 01-29 Standard Fig. 50-59 Moyeu
Fig. 30-39 Boîtier Fig. 60-79 Variation du standard (Accessoire)
Fig. 40-49 Arbres à cardan Fig. 80- Accessoire

Reservedelskataloget er opbygget således:

Fig. 01-29 Standard Fig. 50-59 Nav
Fig. 30-39 Gear Fig. 60-79 Variation af standard (Tilbehør)
Fig. 40-49 Kraftoverføringsaksler Fig. 80- Tilbehør

Quantity:
States quantity of parts for machine.
In connection with subassemblies:
Quantity for the assembly.

Anzahl:
Anzahl Teile je Maschine.
Bei Untersammlungen:
Anzahl je Sammlung.

Quantité:
Quantité de pièces par machine.
Pour les sous-assemblages: pièces
par assemblage.

Antal:
Antal dele pr. maskine.
Ved undersamlinger: dele pr. samling.

Position No.:

The position No. marked “()”
is not standard.
Is delivered as accessory.

Positionsnummer:

Die Positionsnummer, die mit “()”
gezeichnet ist, ist nicht der Standard.
Wird als Zubehör geliefert.

No de pos.:

Le numéro de position marqué d’un “()”
n’est pas une pièce standard.
Livrée comme accessoire.

Pos. nr.:

Positionsnummer mærket med “()”
er ikke standard.
Leveres som tilbehør

POS.	VARENUMMER	ANTAL	BENÆVNELSE	BEZEICHNUNG	DESIGNATION	HERTIL, DAZU TO THIS, A CECI	
33.	1340-9153 T	2	KRYDS KREUTZGARNITUR >=0003219 <=0003448	CENTRE		1341-9187	1
33.1	1350-7005	2	KRYDS KREUTZGARNITUR >=0003219	CENTRE		1350-9052 1350-9104	4 1
34.	1340-0196	1	PROFILAKSEL PROFILGABEL >=0003219 <=0003448	PROFIL FORK			
34.1	1350-8008	1	PROFILAKSEL PROFILGABEL >=0003249	PROFIL FORK			

Article no.:

The article no. marked “T” is not
standard. Is delivered as accessories.
the article no. marked “+”:
Modification is being made.

Warennummer:

Ist eine Warennummer mit “T” ge-
kennzeichnet, wird sie als Zubehör
geliefert.
Eine Warennummer mit “+” ist als
Modifikation unterwegs.

No. D'article:

Le no d'article marqué d'un “T” n'est pas
un article standard. Livré comme
accessoire.
No. d'article marqué de “+”:
Une modification viendra.

Varenr.:

Varennummer mærket med “T” er ikke
standard. Leveres som tilbehør.
Varennummer mærket med “+” :
ændring undervejs.

Designation:

>=0003219 <=0003448
Spare part used for machine from
serial No. 3219 up to No. 3448 both
Nos. included.

Benennung:

>=0003219 <=0003448
Ersatzteil für Maschinen von
Fabrikationsnummer 3219 bis
Nr. 3448.

Désignation:

>=0003219 <=0003448
Pièce de rechange employée sur
machines à partir de no de série 3219
jusqu'à et y compris no 3448.

Benævnelse:

>=0003219 <=0003448
Reservedel anvendt på maskine fra og
med fabrikationsnummer 3219 til
og med nr. 3448

To this:

States which and how many mounting
assemblies (screws, nuts, discs etc.)
are used with the spare part.
See under number key for assembly parts

Dazu:

Angabe von Montierungsteilen
(Schrauben, Muttern, Scheiben usw.)
die zusammen mit dem Ersatzteil
angewendet werden sollen. Siehe
Nummerschlüssel
für Montagezubehör.

Pour ceci:

Indique lesquelles et combien de
pièces de montage (vis, écrous, rondelles
etc.) sont employées avec la pièce de
rechange. Voir dans la liste de numéros
pour pièces de montage.

Hertil:

Angiver hvilke og hvor mange
monteringsdele (skruer, møtrikker, skiver
osv.) der anvendes sammen med reserve-
delen. Se under nummernøgle for
monteringsdele.

VARENUMMER	BENÆVNELSE	BEZEICHNUNG	DESIGNATION
1165-0130	KABELBINDER	KABELHALTEBAENDER	CABLE TIES
1213-1222	STÅLSÆTSKRUE M6-20	ST. SETSCHRAUBE M6-20	STEEL SET SCREW M6-20
1213-1224	STÅLSÆTSKRUE M6-25	ST. SETSCHRAUBE M6-25	STEEL SET SCREW M6-25
1213-2126	STÅLSÆTSKRUE M8-15	ST. SETSCHRAUBE M8-15	STEEL SET SCREW M8-15
1213-2224	STÅLSÆTSKRUE M8-25	ST. SETSCHRAUBE M8-25	STEEL SET SCREW M8-25
1213-3126	STÅLSÆTSKRUE M10-16	ST. SETSCHRAUBE M10-16	STEEL SET SCREW M10-16
1213-3222	STÅLSÆTSKRUE M10-20	ST. SETSCHRAUBE M10-20	STEEL SET SCREW M10-20
1213-3224	STÅLSÆTSKRUE M10-25	ST. SETSCHRAUBE M10-25	STEEL SET SCREW M10-25
1213-3322	STÅLSÆTSKRUE M10-30	ST. SETSCHRAUBE M10-30	STEEL SET SCREW M10-30
1213-3324	STÅLSÆTSKRUE M10-35	ST. SETSCHRAUBE M10-35	STEEL SET SCREW M10-35
1213-4222	STÅLSÆTSKRUE M12-20	ST. SETSCHRAUBE M12-20	STEEL SET SCREW M12-20
1213-4224	STÅLSÆTSKRUE M12-25	ST. SETSCHRAUBE M12-25	STEEL SET SCREW M12-25
1213-4324	STÅLSÆTSKRUE M12-35	ST. SETSCHRAUBE M12-35	STEEL SET SCREW M12-35
1213-4422	STÅLSÆTSKRUE M12-40	ST. SETSCHRAUBE M12-40	STEEL SET SCREW M12-40
1213-4522	STÅLSÆTSKRUE M12-50	ST. SETSCHRAUBE M12-50	STEEL SET SCREW M12-50
1213-5322	STÅLSÆTSKRUE M16-30	ST. SETSCHRAUBE M16-30	STEEL SET SCREW M16-30
1213-5323	SÆTSKRUE	GEWINDESTIFT	CAP SCREW
1213-5324	STÅLSÆTSKRUE M16-35	ST. SETSCHRAUBE M16-35	STEEL SET SCREW M16-35
1213-5424	STÅLSÆTSKRUE M16-45	ST. SETSCHRAUBE M16-45	STEEL SET SCREW M16-45
1213-5522	STÅLSÆTSKRUE M16-50	ST. SETSCHRAUBE M16-50	STEEL SET SCREW M16-50
1214-2222	STÅLSKRUE M8-50	STAHLSECHSKANTSCHRAUBE M8-50	STEEL SCREW M8-50
1214-2422	STÅLSKRUE M8-100	STAHLSECHSKANTSCHR. M8-100	STEEL SCREW M8-100
1214-3432	STÅLSKRUE M10-140	STAHLSECHSKANTSCHRAUBE M10-140	STEEL SCREW M10-140
1214-4126	STÅLSKRUE M12-45	STAHLSECHSKANTSCHRAUBE M12-45	STEEL SCREW M12-45
1214-5426	STÅLSKRUE M16-140	STAHLSECHSKANTSCHRAUBE M16-140	STEEL SCREW M16-140
1215-2222	BRÆDESKRUE M8-20	FLACHRUNDSCHRAUBE M8-20	CARRIAGE SCREW M8-20
1215-2224	BRÆDESKRUE M8-25	FLACHRUNDSCHRAUBE M8-25	CARRIAGE SCREW M8-25
1215-3222	BRÆDESKRUE M10-20 H-3	FLACHRUNDSCHRAUBE M10-20 H-3	CARRIAGE SCREW M10-20 H-3
1215-3226	BRÆDESKRUE M10-25 KVAL. 8,8	FLACHRUNDSCHRAUBE M10-25 Q 8,8	CARRIAGE SCREW M10-25 Q 8,8
1215-3228	BRÆDESKRUE M10-20 KV 8,8	FLACHRUNDSCHRAUBE M10-20 Q 8,8	CARRIAGE SCREW M10-20 Q 8,8
1215-3320	BRÆDESKRUE M10-30 KV 8,8	FLACHRUNDSCHRAUBE M10-30 Q 8,8	CARRIAGE SCREW M10-30 Q 8,8
1215-3324	BRÆDESKRUE M10-35 KVAL. 8,8	FLACHRUNDSCHRAUBE M10-35 Q 8,8	CARRIAGE SCREW M10-35 Q 8,8
1215-3522	BRÆDESKRUE M10-50	FLACHRUNDSCHRAUBE M10-50	CARRIAGE SCREW M10-50
1215-3922	BRÆDESKRUE M10-160	FLACHRUNDSCHRAUBE M10-160	CARRIAGE SCREW M10-160
1215-4226	BRÆDESKRUE M12-25 KV. 8.8	FLACHRUNDSCHRAUBE M12-25	CARRIAGE SCREW M12-25 Q. 8.8
1215-4324	BRÆDESKRUE M12-35	FLACHRUNDSCHRAUBE M12-35	CARRIAGE SCREW M12-35
1216-1120	MASKINSKRUE R/H M4-12	ZYLINDERSCHRAUBE M4-12	MACHINE SCREW ROUNDH. M4-12
1216-1222	MASKINSKRUE R/H M6-20	ZYLINDERSCHRAUBE M6-20	MACHINE SCREW ROUNDH. M6-20
1219-0210	SKRUE M10-30 12.9 DELTA B	SCHRAUBE M10-30 12.9 DELTA B	SCREW M10-30 12.9 DELTA B
1219-0245	UNBRACOSKRUE M12-30 MC	INNENSECHSK. SCHR. M12-30 MC	ALLEN SCREW M12-30 MC
1219-0263	UNBRACOSKRUE M10-20	INNENSECHSKANTSCHRAUBE M10-20	ALLEN SCREW M10-20
1219-0266	UNBRACOSKRUE M10-30	INNENSECHSKANTSCHRAUBE M10-30	ALLEN SCREW M10-30
1219-0302	LÅSESKRUE M10-25 8.8	SCHLOSSSCHRAUBE M10-25 8.8	LOCKING SCREW M10 8.8
1219-0338	SKRUE M10-25	SCHRAUBE M10-25	SCREW M10-25
1219-0597	PINOLSKRUE M10-15	SCHRAUBE M10-15	SCREW M10-15
1219-0602	PINOLSKRUE M10-25	SCHRAUBE M10-25	SCREW M10-25
1219-0603	SELVSKÆRENDE SKRUE M8-15 M6-SF	BLECHSCHRAUBE M8-15 M6-SF	SCREW M8-15 M6-SF
1220-1321	NYLOC MØTRIK M4 DIN 985-8	NYLOC MUTTER M4 DIN 985-8	NYLOC NUT M4 DIN 985-8
1220-1323	NYLOC MØTRIK M6	NYLOC MUTTER M6	NYLOC NUT M6
1220-1922	KLEMMØTRIK M6	KAFIGMUTTER M6	NUT M6
1220-1924	KLEMMØTRIK M6	KAFIGMUTTER M6	NUT M6
1220-2321	NYLOC MØTRIK M8	NYLOC MUTTER M8	NYLOC NUT M8
1220-3321	NYLOC MØTRIK M10	NYLOC MUTTER M10	NYLOC NUT M10
1220-3323	NYLOC MØTRIK M10 KVAL 10.9	NYLOC MUTTER M10 Q. 10.9	NYLOC NUT M10 Q. 10.9
1220-3920	MØTRIK M10	MUTTER M10	NUT M10
1220-3922	MØTRIK M10	MUTTER M10	NUT M10
1220-3926	MØTRIK M10	MUTTER M10	NUT M10
1220-4122	STÅLMØTRIK M12	STAHLMUTTER M12	STEEL NUT M12
1220-4321	NYLOC MØTRIK M12	NYLOC MUTTER M12	NYLOC NUT M12
1220-4323	NYLOC MØTRIK M12 KV 10	NYLOC MUTTER M12 Q 10	NYLOC NUT M12 Q 10
1220-5321	NYLOC MØTRIK M16	NYLOC MUTTER M16	NYLOC NUT M16
1220-6122	STÅLMØTRIK M20	STAHLMUTTER M20	STEEL NUT M20
1241-1202	SPÆNDESKIVE 8,4-16-1,6	SCHIEBE 8,4-16-1,6	WASHER 8,4-16-1,6
1241-1203	SPÆNDESKIVE 6,5-13-1,2	SCHIEBE 6,5-13-1,2	WASHER 6,5-13-1,2
1241-1206	SPÆNDESKIVE 6,4-18-1,6	SCHIEBE 6,4-18-1,6	WASHER 6,4-18-1,6
1241-1208	SPÆNDESKIVE 7-12-1,6	SCHIEBE 7-12-1,6	WASHER 7-12-1,6
1241-1304	SPÆNDESKIVE 8-22-1,5	SCHIEBE 8-22-1,5	WASHER 8-22-1,5
1241-1502	SPÆNDESKIVE 8,5-30-3	SCHIEBE 8,5-30-3	WASHER 8,5-30-3
1241-2202	SPÆNDESKIVE 12-18-1,5	SCHIEBE 12-18-1,5	WASHER 12-15-1.5
1241-2308	SPÆNDESKIVE 11,5-23-1,5	SCHIEBE 11,5-23-1,5	WASHER 11,5-23-1,5
1241-2310	SPÆNDESKIVE 11-35-1,5	SCHIEBE 11-35-1,5	WASHER 11-35-1,5
1241-2402	SPÆNDESKIVE 10,5-20-2,0	SCHIEBE 10,5-20-2,0	WASHER 10,5-20-2,0
1241-2502	SPÆNDESKIVE 10,5-22-3	SCHIEBE 10,5-22-3	WASHER 10,5-22-3
1241-3403	SPÆNDESKIVE 13-25-2,5	SCHIEBE 13-25-2,5	WASHER 13-25-2,5
1241-3404	SPÆNDESKIVE 13-24-2,5	SCHIEBE 13-24-2,5	WASHER 13-24-2,5
1241-4502	SPÆNDESKIVE 17-30-3 STÅL	SCHIEBE 17-30-3 STAHL	WASHER 17-30-3 STEEL
1241-4503	SPÆNDESKIVE 17,5-35-3	SCHIEBE 17,5-35-3	WASHER 17,5-35-3
1241-4601	SPÆNDESKIVE 17,5-42-4	SCHIEBE 17,5-42-4	WASHER 17,5-42-4
1241-5503	SPÆNDESKIVE 21,0-42-3,5	SCHIEBE 21,0-42-3,5	WASHER 21.0-42-3.5
1241-6502	SPÆNDESKIVE	SCHIEBE	WASHER
1241-9982	SPECIALSKIVE	SONDERSCHIEBE	SPECIAL WASHER
1242-3221	FJEDERSKIVE M10	FEDERSCHIEBE M10	SPRING WASHER M10

VARENUMMER	BENÆVNELSE	BEZEICHNUNG	DESIGNATION
1242-4221	FJEDERSKIVE M12	FEDERSCHEIBE M12	SPRING WASHER M12
1251-2104	SPÆNDESTIFT 4-26	SPANNSTIFT 4-26	SPECIAL PIN 4-26
1251-3301	SPÆNDESTIFT 5-40	SPANNSTIFT 5-40	SPECIAL PIN 5-40
1251-3302	SPÆNDESTIFT 5-45	SPANNSTIFT 5-45	SPECIAL PIN 5-45
1251-3601	SPÆNDESTIFT 5-70	SPANNSTIFT 5-70	SPECIAL PIN 5-70
1251-4301	SPÆNDESTIFT 6-40	SPANNSTIFT 6-40	SPECIAL PIN 6-40
1251-5204	SPÆNDESTIFT 8-36	SPANNSTIFT 8-36	SPECIAL PIN 8-36
1251-5303	SPÆNDESTIFT 8-40	SPANNSTIFT 8-40	SPECIAL PIN 8-40
1251-5304	SPÆNDESTIFT 8-45	SPANNSTIFT 8-45	SPECIAL PIN 8-45
1251-5403	SPÆNDESTIFT 8-50	SPANNSTIFT 8-50	SPECIAL PIN 8-50
1251-5602	SPÆNDESTIFT 8-70	SPANNSTIFT 8-70	SPECIAL PIN 8-70
1251-6301	SPÆNDESTIFT 10-40	SPANNSTIFT 10-40	SPECIAL PIN 10-40
1251-6401	SPÆNDESTIFT 10-50	SPANNSTIFT 10-50	SPECIAL PIN 10-50
1251-6501	SPÆNDESTIFT 10-60	SPANNSTIFT 10-60	SPECIAL PIN 10-60
1251-8601	SPÆNDESTIFT 14-70	SPANNSTIFT 14-70	SPECIAL PIN 14-70
1254-2102	FJEDERSPLIT 5 MM	FEDERSPLINT 5 MM	SPRING PIN 5 MM
1254-3201	SIKRINGSSPLIT 8 MM	FEDERSPLINT 8 MM	SECURING PIN 8 MM
1254-4201	SIKRINGSSPLIT 10 MM	FEDERSPLINT 10 MM	SECURING PIN 10 MM
1255-4202	LÅSERING 45 MM UDVENDIG	SICHERUNGSRING 45 MM AUSSEN	SNAP RING 45 MM OUTER
1255-5101	LÅSERING 52 MM INDVENDIG	SICHERUNGSRING 52 MM INNEN	SNAP RING 52 MM INNER
1299-0114	SLANGKLEMME	SCHLAUCHGRIFFE	HOSECLAMP
1313-1101	SMØRENIPPEL	SCHMIERNIPPEL	GREASE NIPPLE
1313-3101	SMØRENIPPEL	SCHMIERNIPPEL	GREASE NIPPLE
1331-3302	KUGLELEJE	KUGELLAGER	BALL BEARING
1331-4311	KUGLELEJE 6309 RS2	KUGELLAGER 6309 RS2	BALL BEARING 6309 RS2
1339-5501	FILTRING 50-67-4	FILZRING 50-67-4	FELT RING 50-67-4
1399-0121	KARABINHAGE	KARABINHAKEN	SNAP HOOK
1399-0302	SLANGE	SCHLAUCH	HOSE
1433-0298	LÅSEFJEDER	SPERRFEDER	LOCKING SPRING
1434-0101	TALLERKENFJEDER 28-10,2-1	TELLERFEDER 28-10,2-1	DISC SPRING 28-10,2-1
1434-0107	TALLERKENFJEDER 12,2-28-1	TELLERFEDER 12,2-28-1	DISC SPRING 12,2-28-1
2112-978X	KLEMME	KLAMMER	CLAMP

VARENUMMER	FIGUR	POS.	VARENUMMER	FIGUR	POS.	VARENUMMER	FIGUR	POS.	VARENUMMER	FIGUR	POS.
PR80-6605	83.	1.	1380-0063	7.	5.	2088-352A	5.	26.	2364-492X	4.	17.
PR80-6606	83.	2.	1380-0064	7.	7.	2088-353A	5.	25.	2364-549X	3.	24.
PR80-6607	83.	6.	1380-0328	3.	23.	2088-354X	2.	12.	2365-463X	5.	9.
PR80-6608	83.	4.	1380-0328	6.	0.	2088-355X	2.	13.	2501-325X	1.	22.
1165-0186	3.	17.	1391-0600	2.	36.	2088-374X	1.	17.	2570-599X	1.	50.
1213-3224	31.	12.	1391-0600	4.	41.	2088-375X	2.	22.	3085-705X	6.	5.
1219-0208	6.	8.	1391-0605	2.	35.	2088-376X	2.	27.	3085-738A	6.	4.
1219-0210	6.	3.	1391-0605	4.	42.	2088-382X	5.	13.	3085-758X	6.	1.
1219-0227	6.	9.	1391-0612	1.	46.	2088-383X	2.	34.	3087-235X	1.	9.
1241-6502	4.	37.	1392-0507	4.	45.	2088-396X	5.	7.	3087-258X	1.	10.
1255-2203	4.	33.	1393-0138	1.	36.	2088-397X	5.	2.	3087-292X	31.	0.
1255-4201	31.	16.	1393-0186	2.	39.	2088-398X	4.	43.	3088-214X	1.	1.
1255-4202	4.	36.	1393-0188	2.	2.	2088-566X	3.	11.	3088-217A	1.	2.
1255-4202	31.	7.	1399-0221	2.	18.	2088-640X	3.	7.	3088-229X	1.	4.
1255-5101	4.	31.	1399-0222	2.	20.	2088-647X	5.	6.	3088-230X	1.	3.
1255-7102	31.	2.	1431-2195	1.	43.	2088-649X	4.	14.	3088-339X	4.	4.
1311-2201	31.	6.	1431-2195	2.	41.	2088-650X	4.	15.	3088-345X	5.	20.
1311-2601	1.	34.	1431-2195	5.	3.	2088-651X	4.	44.	3088-347X	5.	22.
1311-8437	8.	2.	1432-4496	4.	35.	2088-655X	5.	10.	3088-372X	1.	18.
1311-8439	8.	3.	1433-0288	1.	39.	2088-656X	5.	1.	3088-526X	3.	22.
1311-8525	1.	30.	1434-0108	6.	44.	2088-659X	5.	12.	3088-657X	5.	11.
1311-8566	1.	33.	1434-0111	6.	54.	2088-663X	1.	24.	3088-693X	2.	38.
1311-8596	1.	47.	2061-002X	1.	11.	2088-664X	1.	23.	3088-696X	82.	1.
1311-8599	1.	48.	2080-387X	2.	17.	2088-667X	5.	27.	3088-772A	1.	28.
1313-1401	8.	1.	2085-700X	7.	10.	2088-668X	5.	18.	3088-926X	2.	16.
1315-9109	31.	14.	2085-706X	6.	41.	2088-676A	2.	14.	3088-928X	2.	15.
1315-9167	31.	1.	2085-707X	6.	42.	2088-678X	1.	45.	3088-954X	2.	1.
1315-9251	31.	17.	2085-708X	6.	47.	2088-682X	1.	44.	3089-174X	3.	5.
1315-9253	31.	3.	2085-709X	6.	43.	2088-694X	2.	37.	3089-176X	3.	4.
1315-9255	31.	13.	2085-710X	6.	45.	2088-695X	82.	3.	3089-635X	7.	1.
1315-9256	31.	11.	2085-711X	6.	46.	2088-755X	2.	10.	3089-641X	7.	4.
1315-9257	31.	5.	2085-712X	6.	48.	2088-757X	2.	24.	3089-671X	7.	2.
1315-9284	31.	8.	2085-714X	6.	49.	2088-758B	2.	26.	3089-693X	7.	3.
1315-9377	31.	15.	2085-715X	6.	50.	2088-759A	2.	23.	3089-696X	7.	6.
1315-9671	6.	17.	2085-716X	6.	51.	2088-760A	2.	21.	3089-712X	7.	12.
1315-9836	30.	23.	2085-717X	6.	10.	2088-761X	2.	25.	3123-003X	4.	10.
1317-0302	1.	37.	2085-718X	6.	15.	2088-762X	2.	30.	3210-436X	7.	13.
1317-0715	1.	35.	2085-719X	6.	11.	2088-763B	2.	29.	3225-087X	1.	41.
1317-0734	1.	32.	2085-720X	6.	12.	2088-764A	2.	33.	3228-095X	4.	20.
1317-0897	1.	31.	2085-721X	6.	13.	2088-765A	2.	28.	3270-166X	3.	12.
1317-0990	1.	20.	2085-723X	6.	16.	2088-766X	2.	31.	3270-176X	3.	18.
1317-5007	8.	4.	2085-724X	6.	14.	2088-768X	2.	3.	3270-178X	3.	14.
1317-5008	8.	5.	2085-729X	6.	7.	2088-769X	2.	4.	3270-180X	3.	13.
1317-9834	1.	49.	2085-731X	6.	18.	2088-811X	4.	21.	3270-182X	81.	2.
1331-3104	30.	14.	2085-733X	6.	6.	2088-819X	4.	18.	3325-980A	4.	22. 1
1331-3106	30.	15.	2085-735X	6.	19.	2088-825X	1.	14.	3325-980X	4.	22.
1331-3106	31.	4.	2085-739X	6.	40.	2088-878X	5.	15.	3325-982X	4.	2.
1331-3302	4.	19.	2085-750X	6.	52.	2088-889X	5.	17.	3361-145X	1.	16.
1331-4311	4.	9.	2085-751X	6.	53.	2088-917X	82.	2.	3364-965X	30.	0.
1331-9910	30.	17.	2086-829X	1.	19.	2088-917X	83.	5.	3365-539X	5.	5.
1331-9994	30.	16.	2086-829X	2.	40.	2088-918X	83.	3.	3890-023X	1.	99.
1331-9994	31.	10.	2086-829X	5.	4.	2088-949X	3.	20.	4081-1512	81.	1.
1332-3602	30.	7.	2086-875X	5.	8.	2088-950X	1.	53.	4220-6008	83.	0.
1332-4801	31.	9.	2087-337X	1.	6.	2089-180X	7.	9.	4220-6009	82.	0.
1335-5503	4.	32.	2087-344X	4.	13.	2122-371X	4.	6.			
1335-5527	1.	13.	2087-345X	4.	26.	2122-372X	4.	7.			
1335-5548	1.	52.	2087-869X	2.	32.	2214-718X	81.	3.			
1338-0125	4.	30.	2087-870X	2.	19.	2225-092X	1.	40.			
1350-0077	40.	0.	2087-907X	4.	23.	2225-397X	7.	8.			
1350-0078	41.	0.	2088-210X	1.	26.	2225-470X	5.	16.			
1350-0079	80.	0.	2088-211X	1.	25.	2225-518X	4.	38.			
1350-0144	7.	11.	2088-212X	1.	27.	2225-519X	4.	39.			
1350-2982	40.	2.	2088-213X	1.	29.	2225-547X	4.	27.			
1350-2982	41.	2.	2088-233X	1.	5.	2225-548X	3.	3.			
1350-2982	80.	2.	2088-235A	1.	12.	2225-576X	3.	10.			
1350-3064	40.	1.	2088-236X	1.	8.	2225-577X	3.	9.			
1350-3064	41.	1.	2088-265X	3.	15.	2225-667X	3.	6.			
1350-3064	80.	1.	2088-266X	3.	16.	2226-789X	1.	38.			
1350-3105	40.	97.	2088-285X	2.	9.	2279-073X	1.	21.			
1350-3105	80.	97.	2088-286X	2.	11.	2279-153X	1.	42.			
1350-4033	40.	12.	2088-312X	2.	8.	2279-156A	1.	7.			
1350-4033	80.	12.	2088-312X	3.	21.	2279-256X	1.	51.			
1350-4034	40.	13.	2088-315X	1.	15.	2320-271X	4.	12.			
1350-4034	80.	13.	2088-334X	4.	3.	2320-295X	4.	11.			
1350-4503	40.	65.	2088-335X	5.	14.	2322-136X	3.	1.			
1350-4503	80.	65.	2088-336X	2.	5.	2322-179X	3.	8.			
1350-4503	80.	74.	2088-337A	2.	6.	2325-081X	4.	34.			
1350-6510	40.	77.	2088-338X	2.	7.	2325-082X	4.	5.			
1350-6510	80.	77.	2088-338X	3.	19.	2325-991X	4.	8.			
1350-6514	40.	74.	2088-349X	5.	21.	2325-992X	4.	24.			
1362-2202	4.	25.	2088-350X	5.	23.	2364-434X	4.	1.			
1362-2203	4.	40.	2088-351A	5.	24.	2364-445X	4.	16.			

Fig. 1

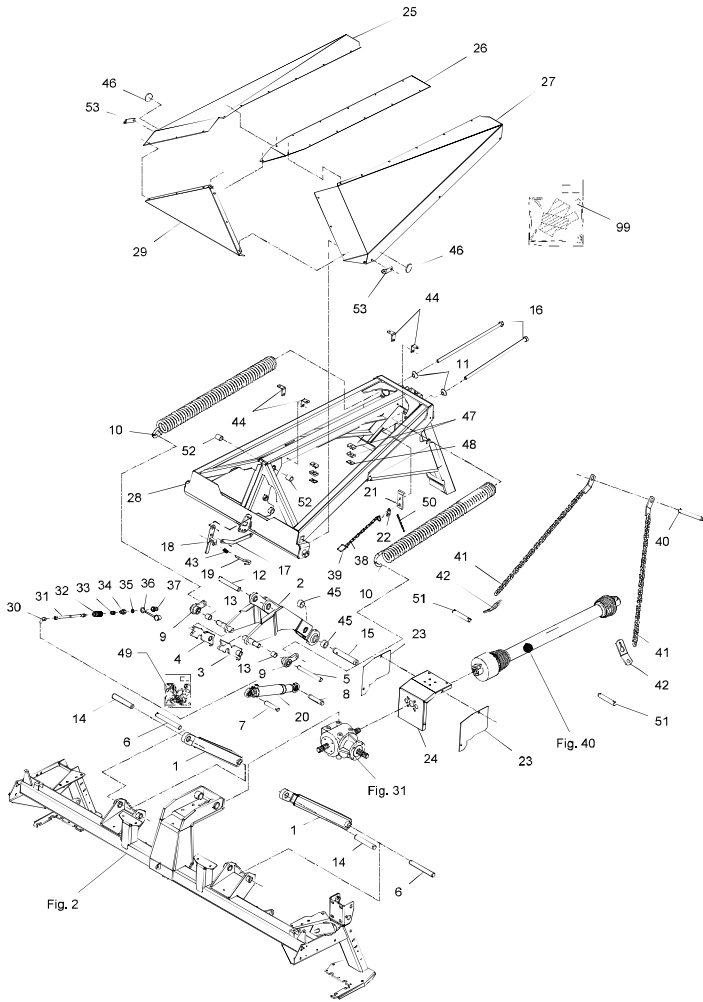


Fig. 2

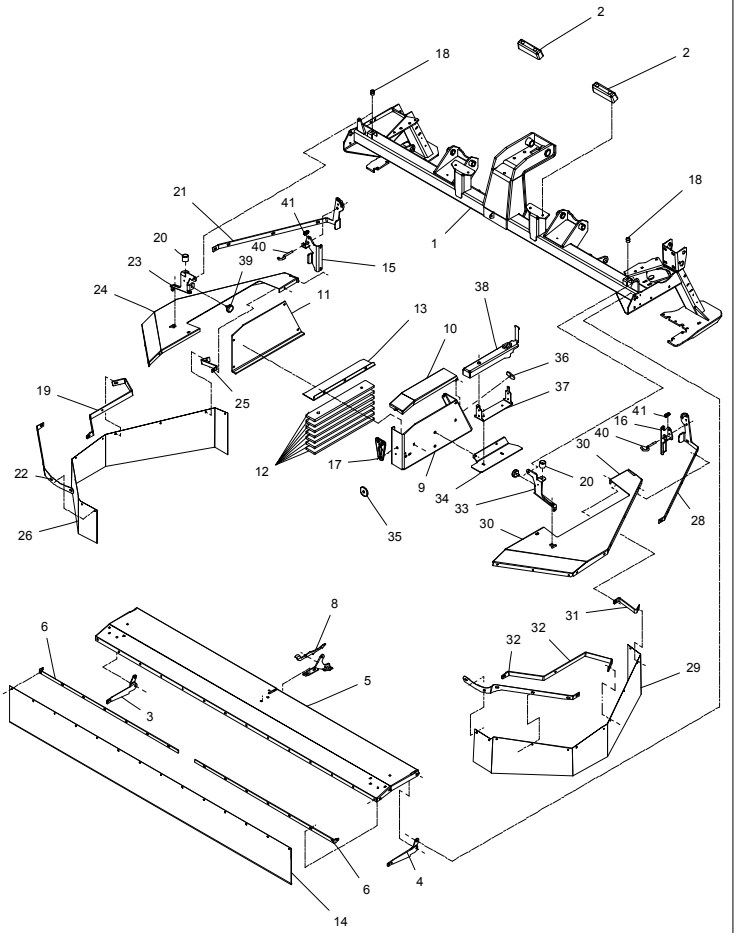


Fig. 3

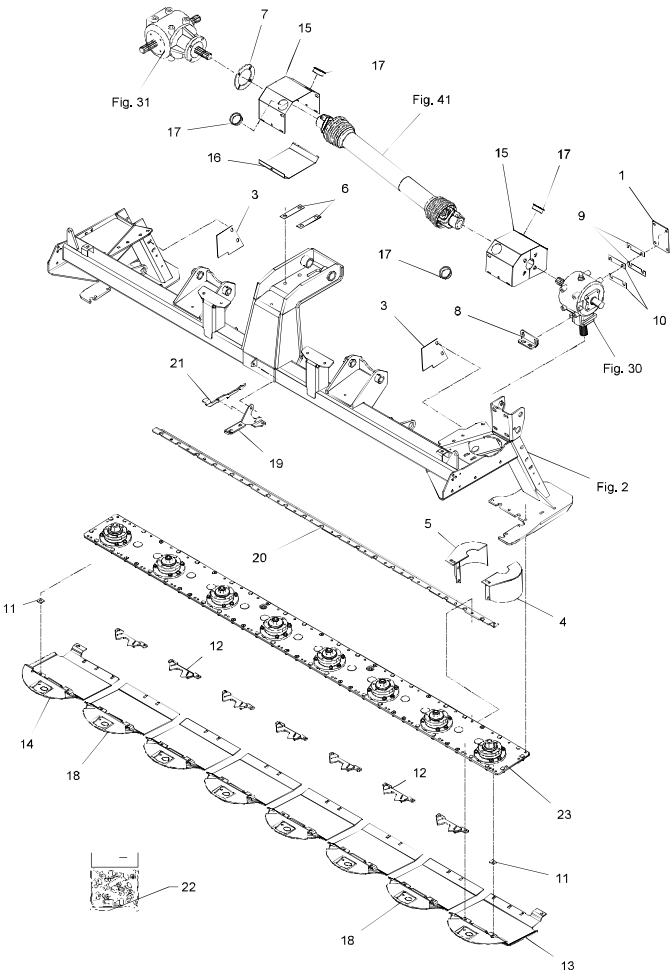


Fig. 4

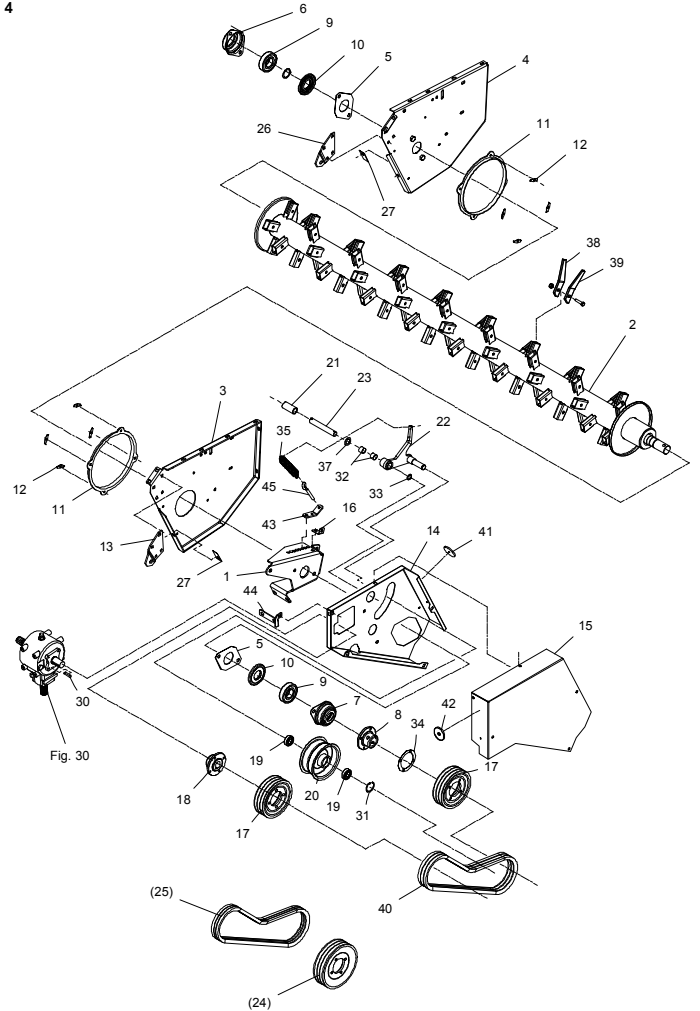


Fig. 5

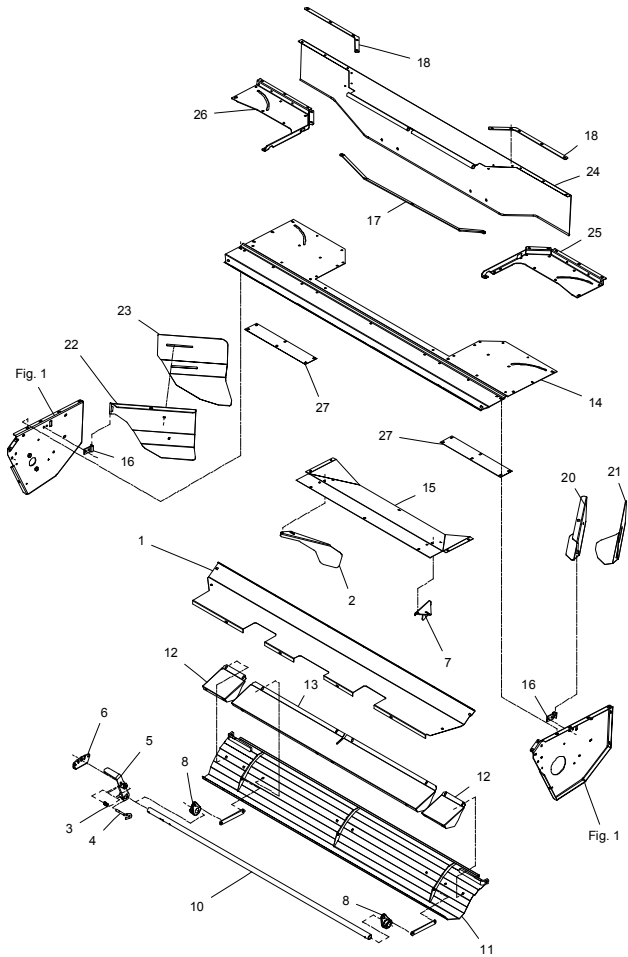


Fig. 6

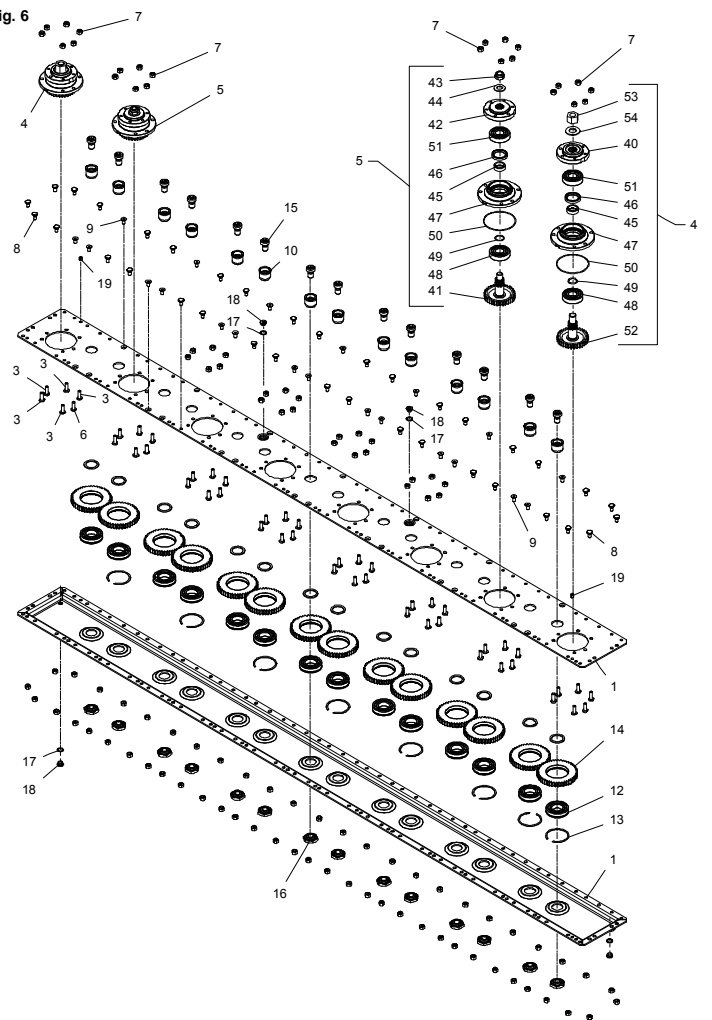


Fig. 7

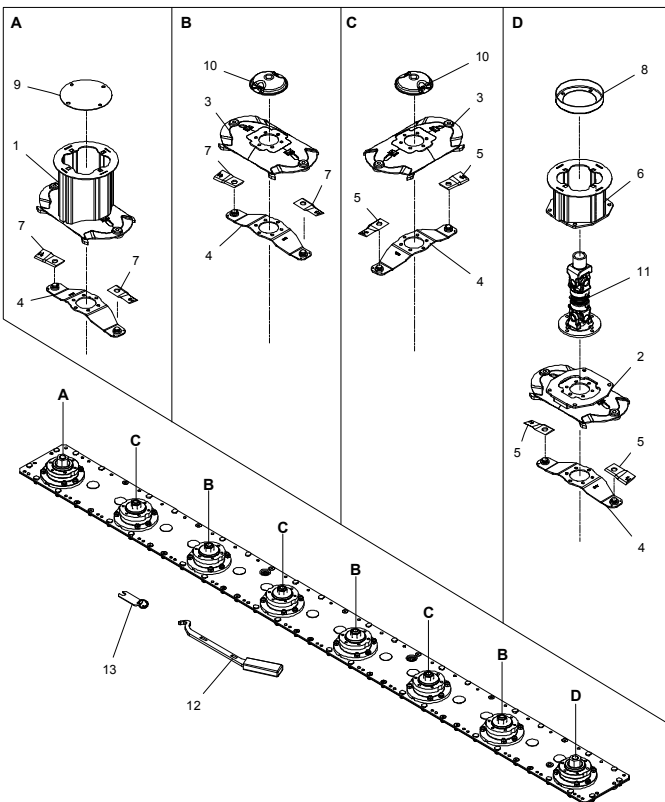


Fig. 8

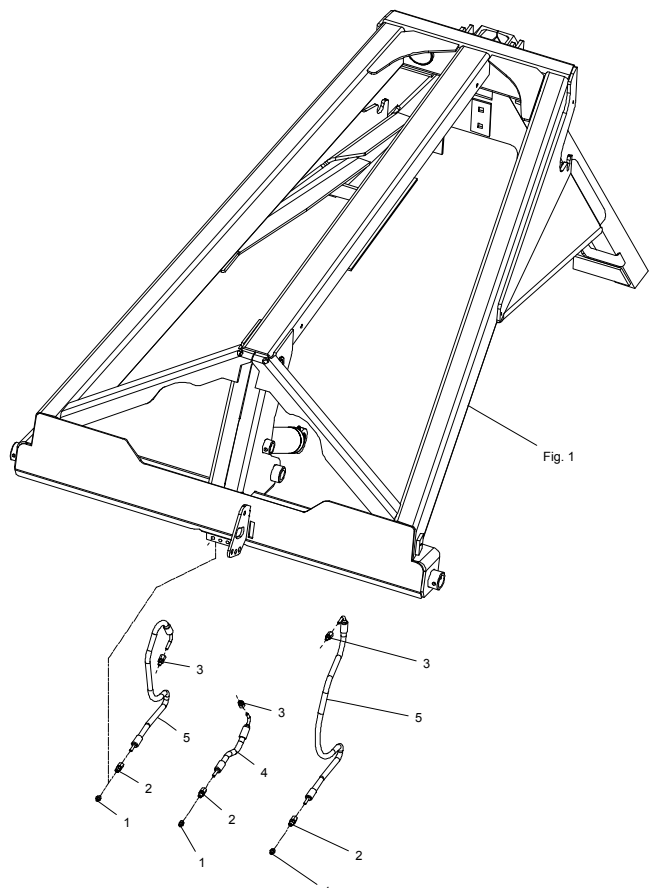


Fig. 30

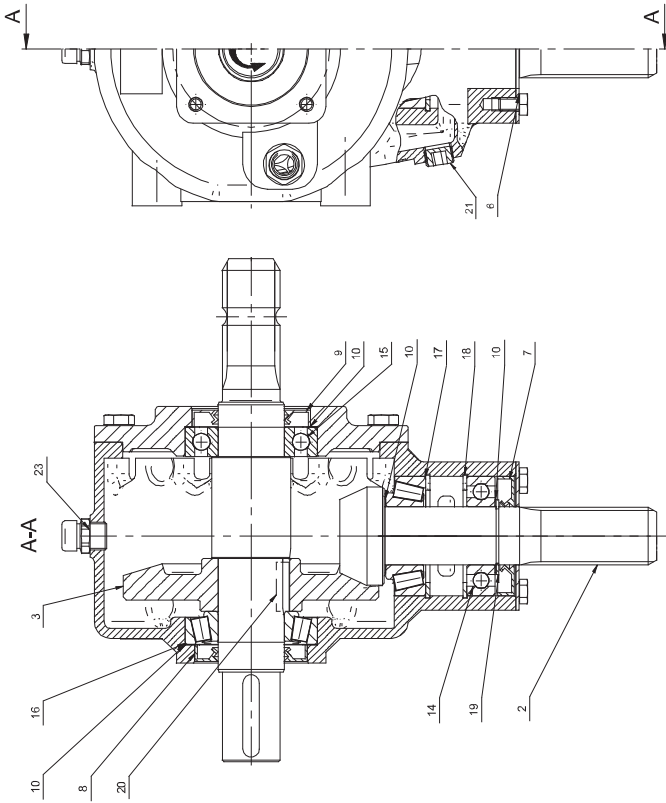


Fig. 31

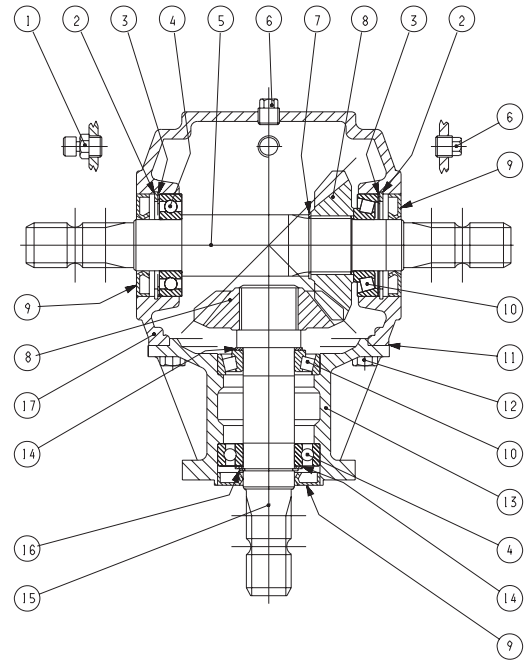


Fig. 40

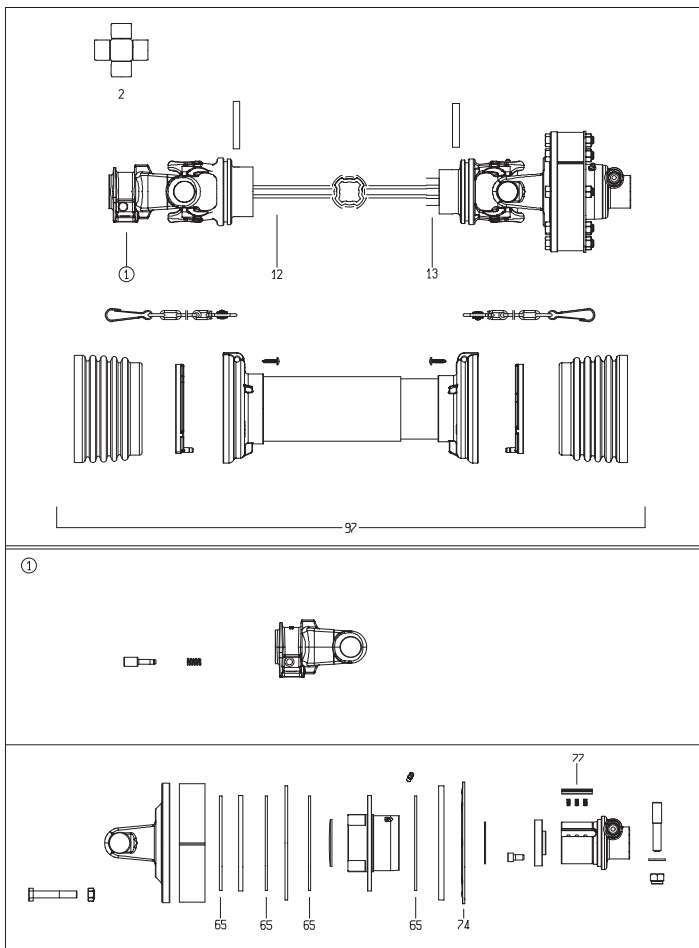


Fig. 41

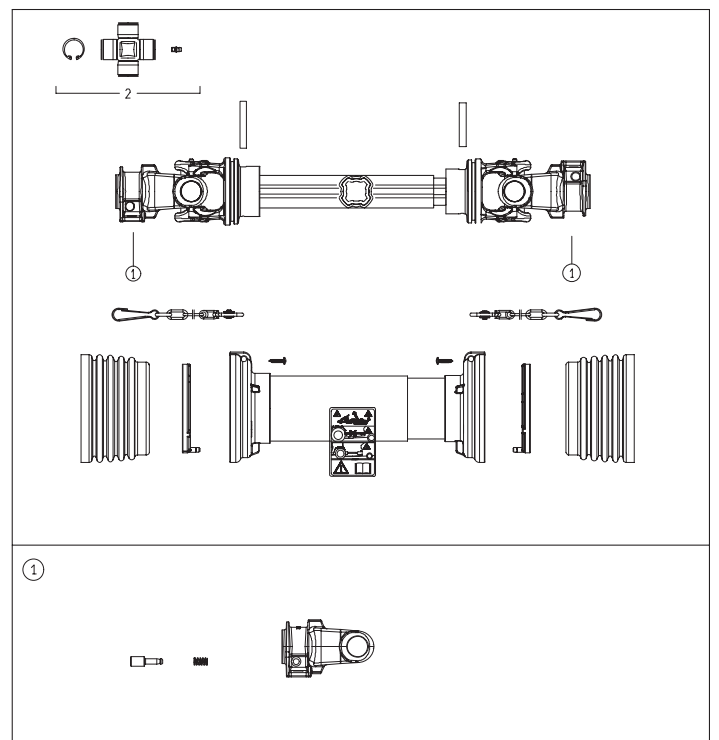


Fig. 80

TILBEHØR - ZUBEHÖR - ACCESSORIES

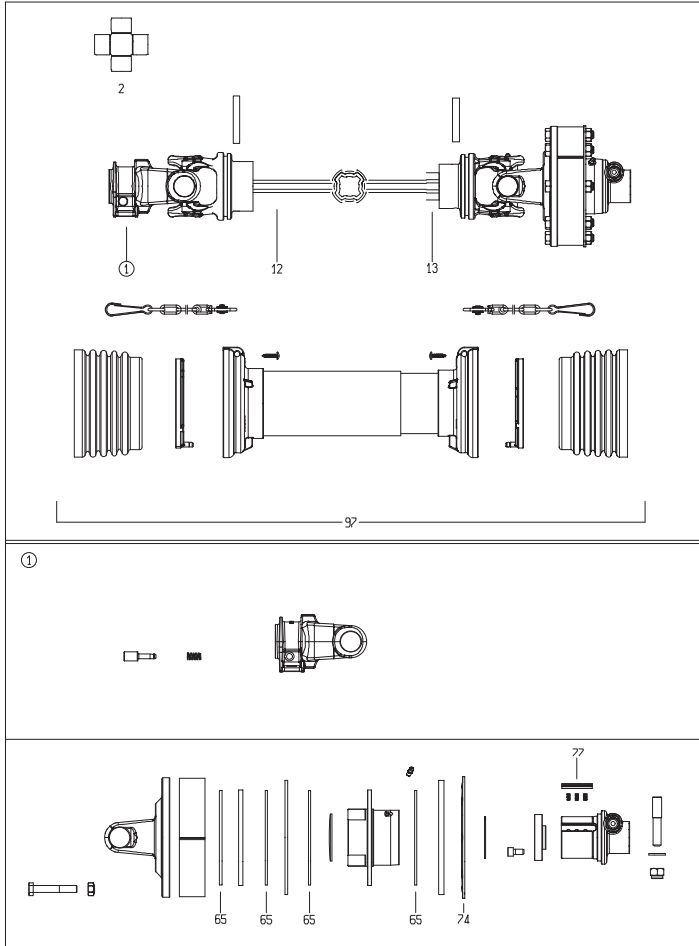


Fig. 81

TILBEHØR - ZUBEHÖR - ACCESSORIES

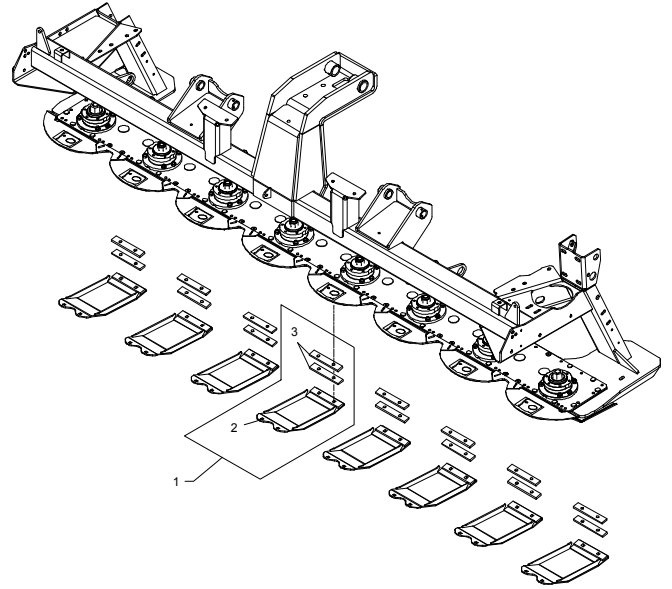


Fig. 82

TILBEHØR - ZUBEHÖR - ACCESSORIES

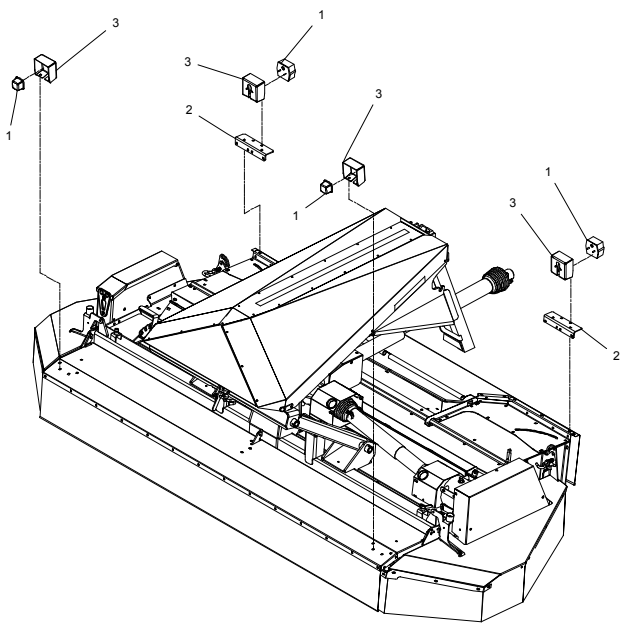


Fig. 83

TILBEHØR - ZUBEHÖR - ACCESSORIES

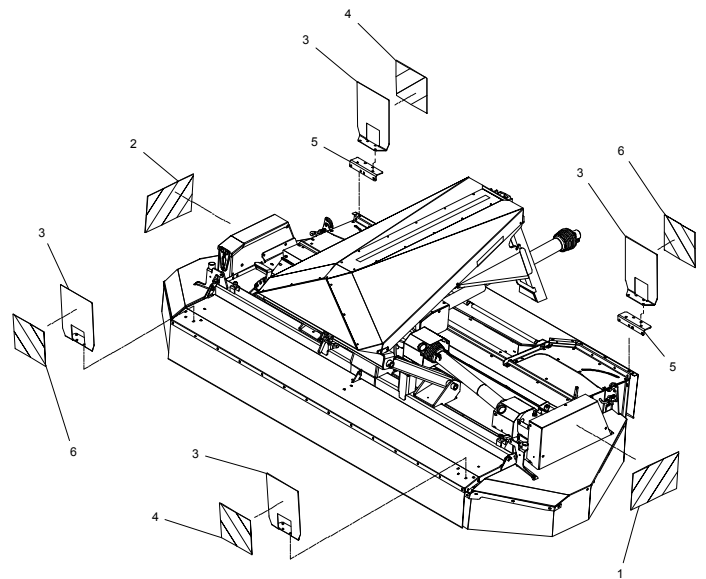
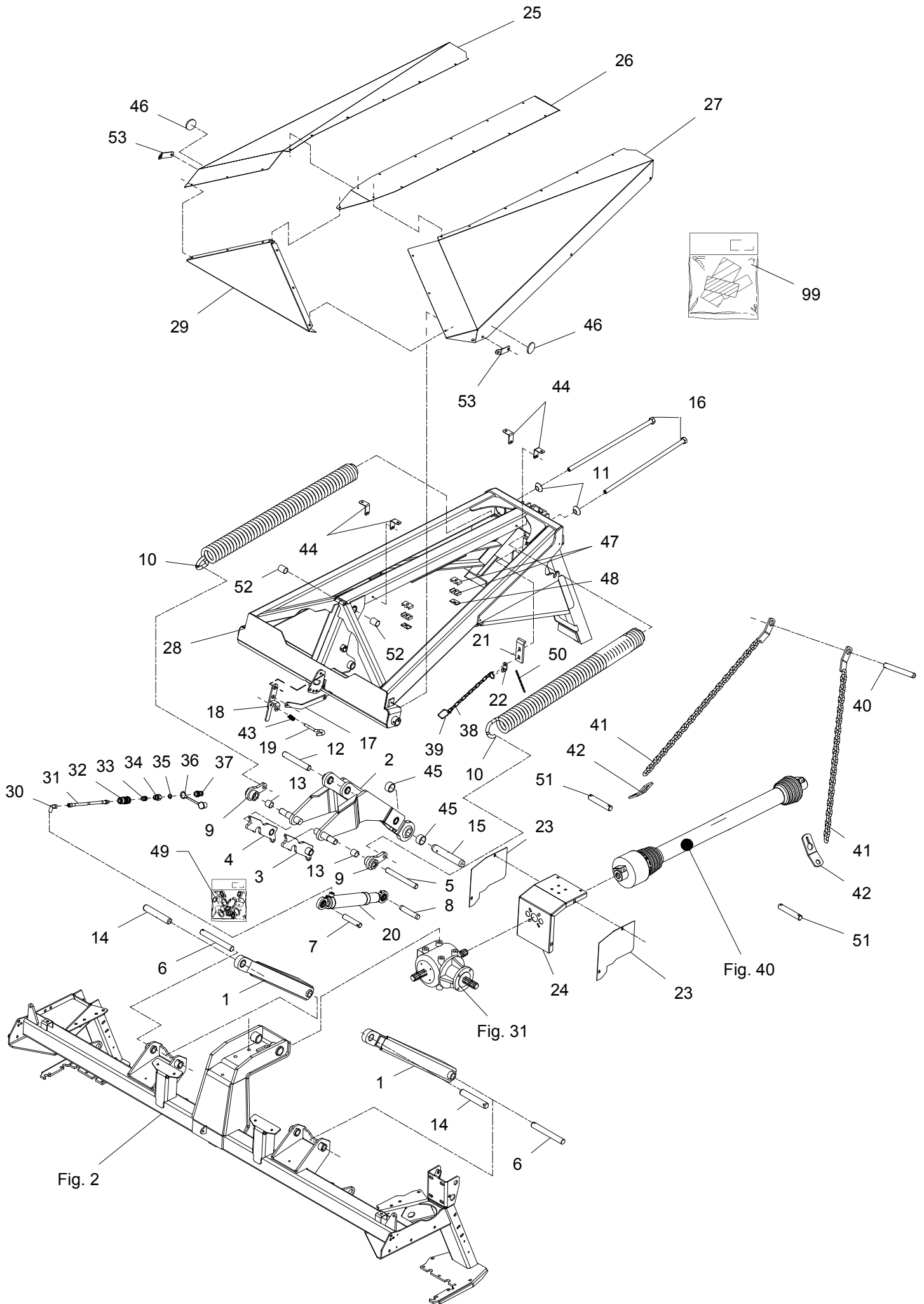
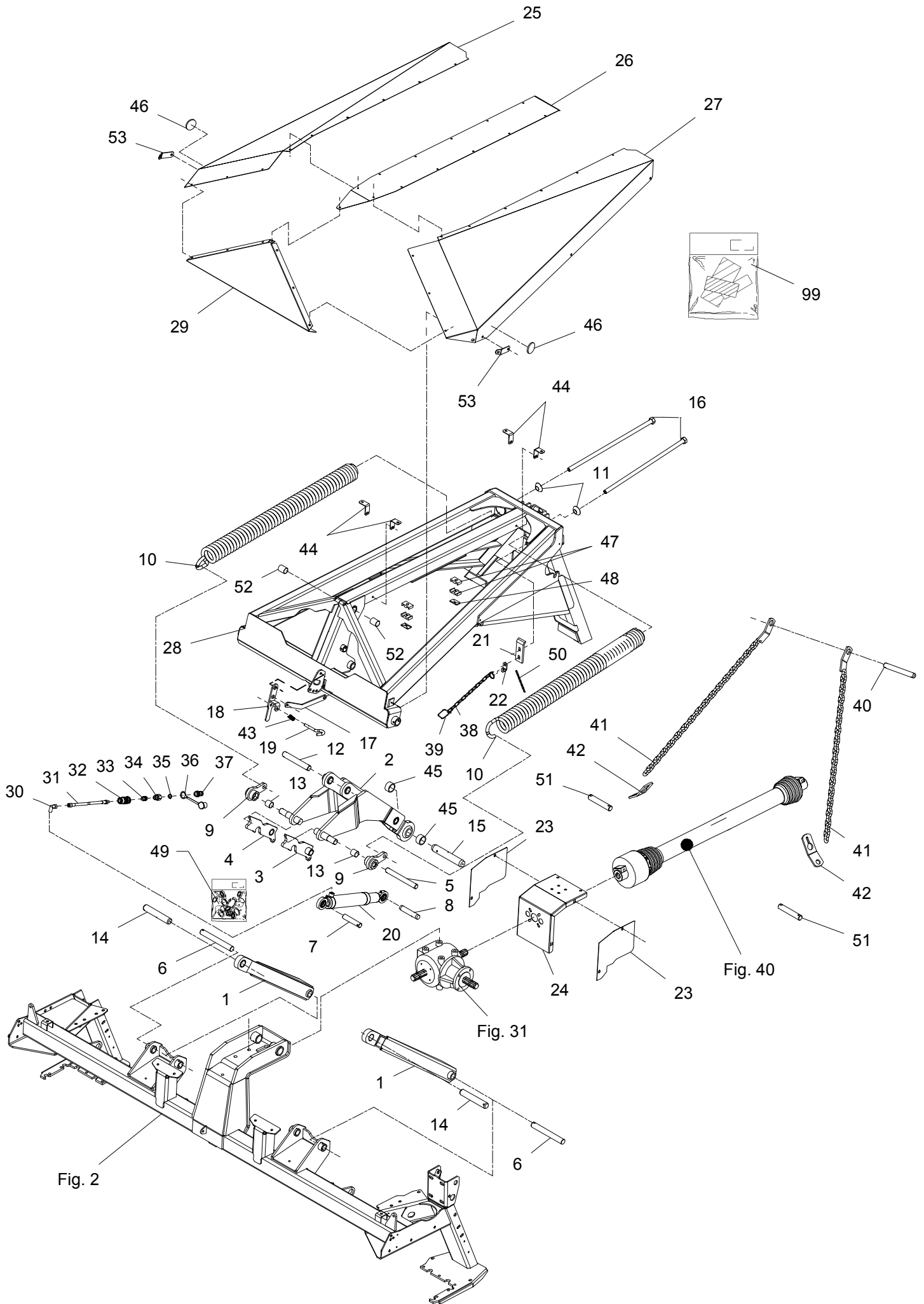


Fig. 1



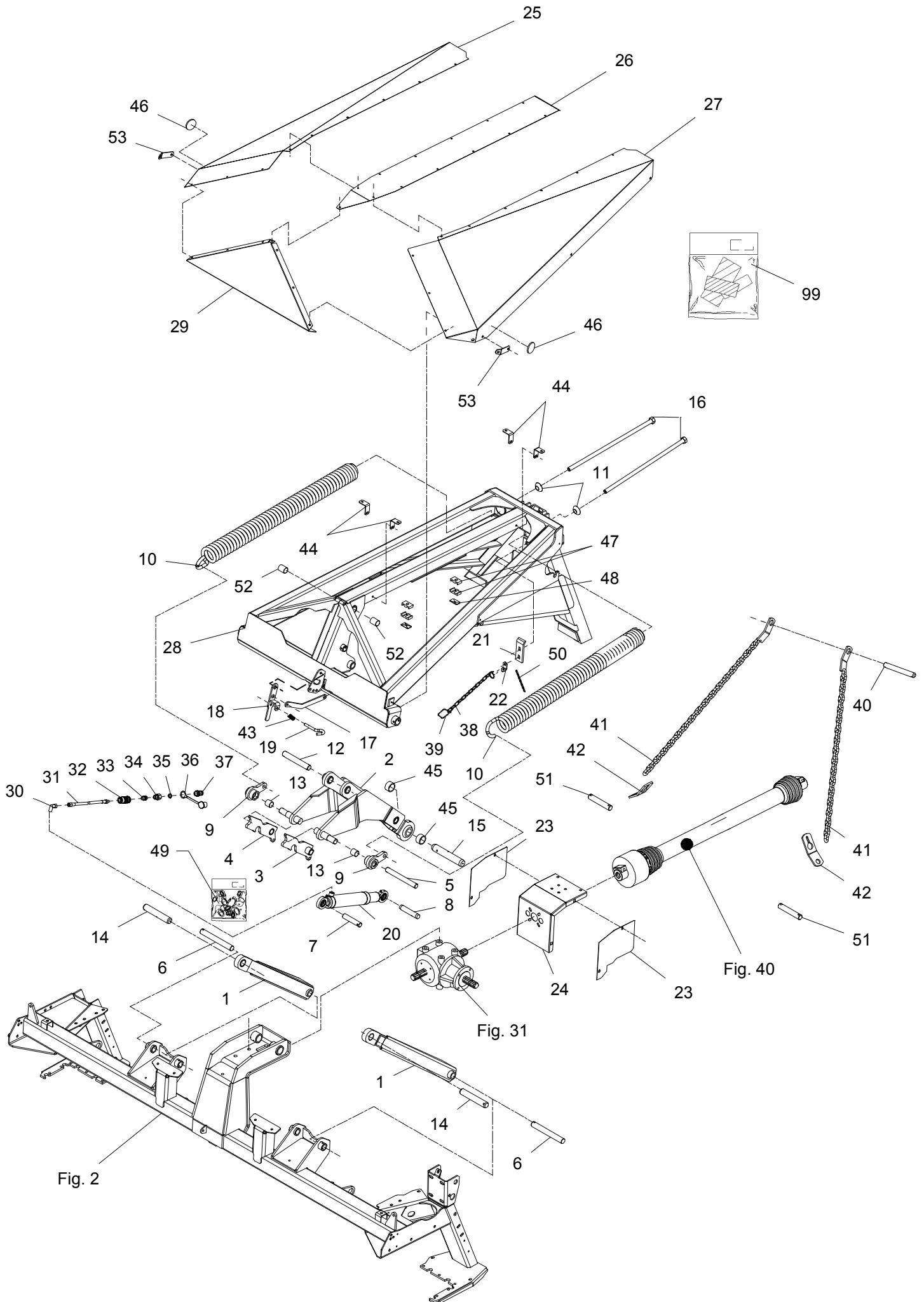
POS.	VARENUMMER	ANTAL	BENÆVNELSE	BEZEICHNUNG	DESIGNATION	HERTIL, DAZU, TO THIS, A CECI
1.	3088-214X	2	PARALLELARM, NEDERSTE PARALLEL ARM, UNTERE		PARALLEL ARM, LOWEST	1313-1101 2 1313-3101 2
2.	3088-217A	1	PARALLELARM, MIDT PARALLEL ARM, MITTLE		PARALLEL ARM, MIDDLE	1313-1101 1 1399-0302 1
3.	3088-230X	1	TRANSPORTLÅS, VENSTRE TRANSPORT SCHLOSS, LINKE		TRANSPORT LOCK, LEFT	1251-5204 1
4.	3088-229X	1	TRANSPORTLÅS, HØJRE TRANSPORT SCHLOSS, RECHTE		TRANSPORT LOCK, RIGHT	1251-5204 1
5.	2088-233X	1	TAP, Ø25-218 ZAPFEN, Ø25-218		DOWEL, Ø25-218	
6.	2087-337X	2	TAP SCHNAEPPER		DOWEL	1251-5303 1
7.	2279-156A	1	TAP ZAPFEN		DOWEL	1251-5303 1
8.	2088-236X	1	TAP, Ø25-140 ZAPFEN		DOWEL	1251-3302 1
9.	3087-235X	2	FJEDERHOLDER FEDERHALTER		SPRING HOLDER	1251-3301 1 1251-5303 1
10.	3087-258X	2	TRÆKFJEDER RUECKZUGFEDER		TENSION SPRING	
11.	2061-002X	2	KONISK SKIVE KON.SCHEIBE		CONICAL WASHER	
12.	2088-235A	1	TAP Ø28-187 ZAPFEN Ø28-187		DOWEL Ø28-187	1251-4301 1 1251-6301 1
13.	1335-5527	2	GLIDELEJE GLEITLAGER		PLAIN BEARING	
14.	2088-825X	2	TAP Ø32-185 ZAPFEN Ø32-185		DOWEL Ø32-185	1251-5304 1 1313-1101 1
15.	2088-315X	1	TAP, Ø37,2-215 ZAPFEN, Ø37,2-215		DOWEL, Ø37,2-215	1251-5403 1
16.	3361-145X	2	SPINDEL SPINDEL		SPINDLE	1220-6122 1 1241-5503 1
17.	2088-374X	1	STANG, RØD DEICHSEL, ROT		BAR, RED	1213-3324 2 1220-3321 2 1241-2402 3 1241-2502 2
18.	3088-372X	1	HÅNDTAG HANDGRIFF		HANDLE	1213-3324 1 1220-3321 1 1241-2402 3 1241-2502 1
19.	2086-829X	1	STYRETAP STEUERUNG SZAPFEN		GUIDE DOWEL	1241-2202 1 1251-2104 1
20.	1317-0990	1	CYLINDER EV 50-189-403 ZYLINDER EV 50-189-403		CYLINDER EV 50-189-403	
21.	2279-073X	1	LÅSEPAL SPERRKLINGE		CHECK PAWL	1215-4324 2 1220-4321 2 1241-3403 2
22.	2501-325X	1	AFSTIVNING STUETZE		SUPPORT	
23.	2088-664X	2	PTO SKÆRM SCHUTZ FÜR GELENKWELLE		PTO GUARD	1213-3222 1 1241-2502 1
24.	2088-663X	1	PTO SKÆRM SCHUTZ FÜR GELENKWELLE		PTO GUARD	1213-2126 4 1220-3922 2 1241-1502 4

Fig. 1



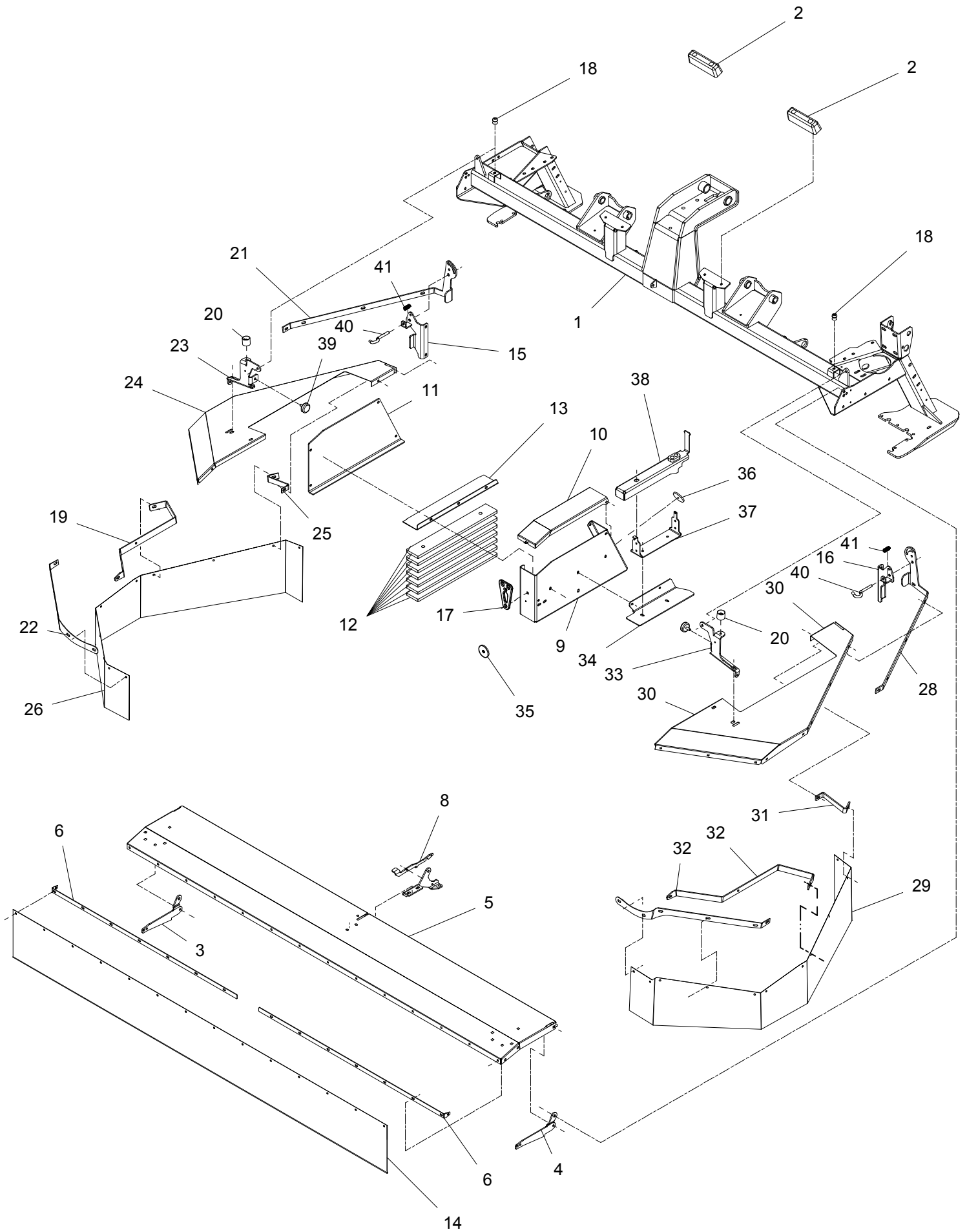
POS.	VARENUMMER	ANTAL	BENÆVNELSE	BEZEICHNUNG	DESIGNATION		
25.	2088-211X	1	TOPPLADE, HØJRE OBERTEIL BLECH, RECHTE		TOP PLATE, RIGHT	1213-1222 1219-0603 1220-1922 1241-1208	3 3 4 3
26.	2088-210X	1	TOPPLADE, CENTER OBERTEIL BLECH, MITTE		TOP PLATE, MIDDLE	1213-1222 1241-1208	13 13
27.	2088-212X	1	TOPPLADE, VENSTRE OBERTEIL BLECH, LINKE		TOP PLATE, LEFT	1213-1222 1219-0603 1220-1922 1241-1203	3 3 4 3
28.	3088-772A	1	TOPRAMME TOPRAHMEN		HEADSTOCK	1220-1924	4
29.	2088-213X	1	TOPPLADE, FREM OBERTEIL BLECH, VORWÄRTS		TOP PLATE, FORWARD		
30.	1311-8525	1	VINKELFORSKRUNING - L10 WINKELVERSCHRAUBUNG - L10		ANGLE COUPLING - L10		
31.	1317-0897	1	SLANGE 3/8"-2700 SCHLAUCH 3/8"-2700		HOSE 3/8"-2700		
32.	1317-0734	1	DRØVLEVENTIL DROSSELVENTIL		THROTTLE VALVE		
33.	1311-8566	1	NIPPEL NIPPEL		NIPPLE		
34.	1311-2601	1	NIPPELMUFFE NIPPEL		BUSHING		
35.	1317-0715	1	O-RING O-RING		O-RING		
36.	1393-0138	1	BESKYTTSESHETTE GUL SCHUTZKAPPE GELB		PROTECTION CAP YELLOW		
37.	1317-0302	1	STIK F/LYNKOBLING ANSCHLUSS F/SCHNELLKUPPLUNG		CONNECTION F/QUICK-COUPLING		
38.	2226-789X	1	KÆDE KETE		CHAIN	1433-0298	1
39.	1433-0288	1	LÅSEFJEDER SPERRFEDER		LOCKING SPRING		
40.	2225-092X	1	TAP ZAPFEN		DOWEL	1254-4201	2
41.	3225-087X	2	HOLDEKÆDE HALTEKETTE		SUPPORT CHAIN		
42.	2279-153X	2	SPÆNDESTYKKE SPANNSTUECK		TIGHTENING PIECE		
43.	1431-2195	1	TRYKFJEDER DRUCKFEDER		COMPRESSION SPRING		
44.	2088-682X	4	BESLAG KONSOLE		BRACKET	1214-2422 1220-1924 1220-2321 1241-1304	1 1 1 1
45.	2088-678X	2	AFSTANDSBØSNING FOR AKSEL Distanzbuchse für Welle		DISTANCE BUSH FOR SHAFT		
46.	1391-0612	2	REFLEX GUL Rückstrahler gelb		REFLECTOR YELLOW		
47.	1311-8596	2	RØRHOLDER ROHRHALTERUNG		SUPPORT FOR TUBE		
48.	1311-8599	2	TOPPLADE TOPPLATTE		TOP PLATE	1214-2222 1220-2321 1241-1304	1 1 1
49.	1317-9834	1	PAKNINGSSÆT F/1317-0990 DICHTUNGSSATZ F/1317-0990		SET OF GASKETS F/1317-0990		

Fig. 1



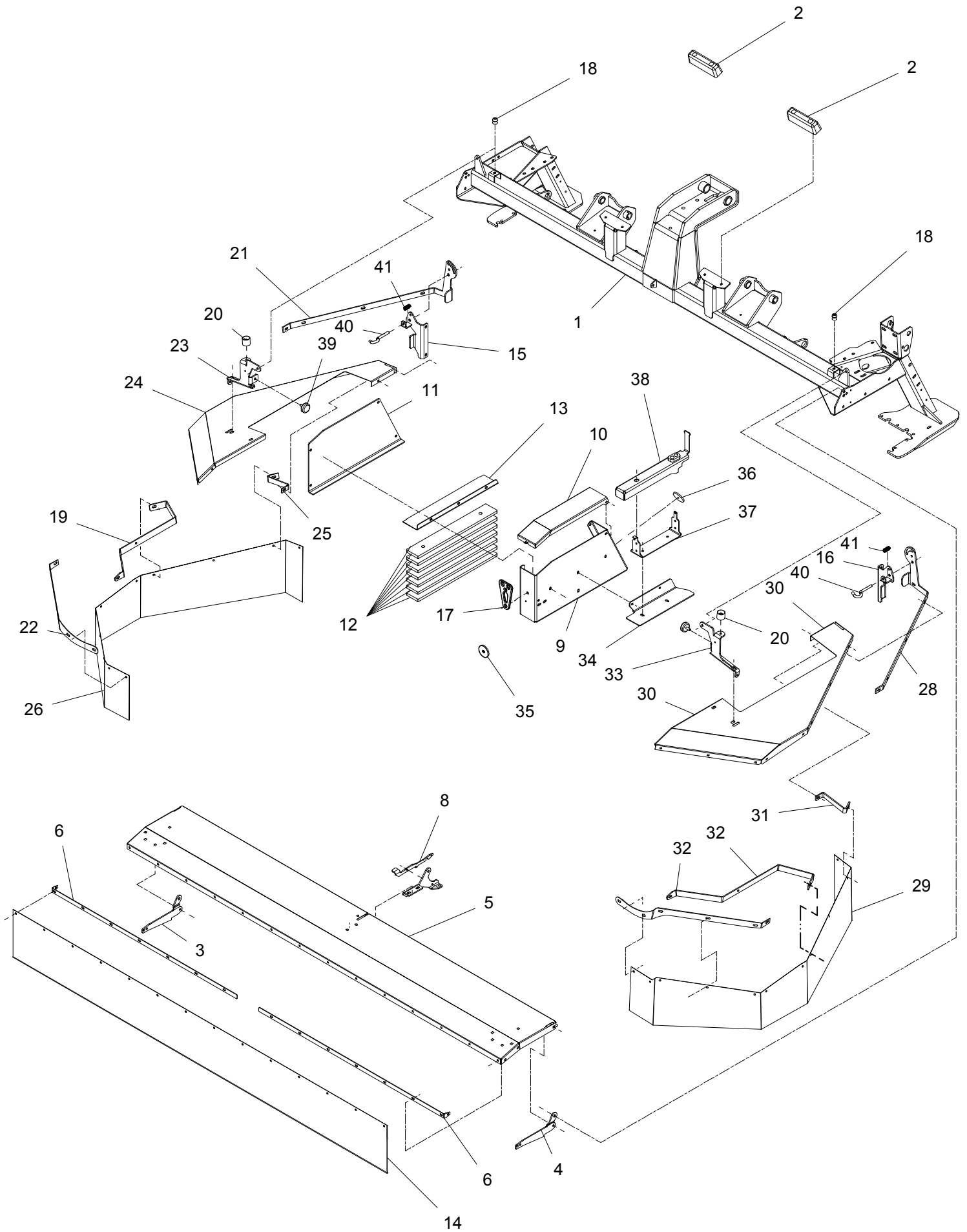
POS.	VARENUMMER	ANTAL	BENÆVNELSE	BEZEICHNUNG	DESIGNATION		
50.	2570-599X	1	STÅLKÆDE RUNDSTAHLKETTE /2 S-HAKEN		STEEL CHAIN		
51.	2279-256X	2	TAP ZAPFEN		DOWEL		
52.	1335-5548	2	GLIDELEJE GLEITLAGER		PLAIN BEARING		
53.	2088-950X	2	BESLAG BESCHLAG		BRACKET		
99.	3890-023X	1	JF-TRANSFER F/GXF 3205P JF-TRANSFER F/GXF 3205P		JF-TRANSFER F/GXF 3205P		

Fig. 2



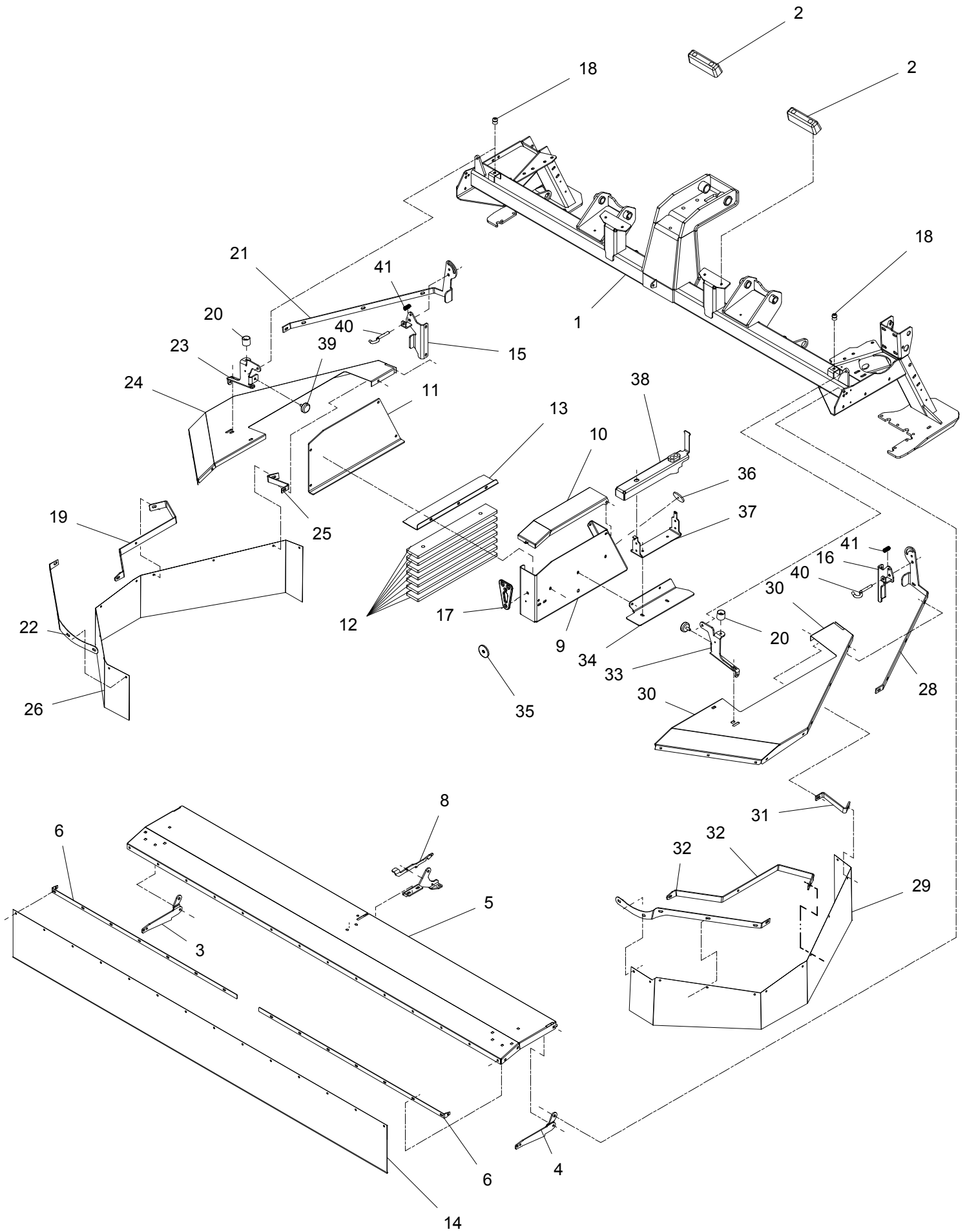
POS.	VARENUMMER	ANTAL	BENÆVNELSE	BEZEICHNUNG	DESIGNATION		
1.	3088-954X	1	STEL RAHMEN		FRAME		
2.	1393-0188	2	GUMMIKLODS GUMMIKLOTZ		RUBBER BLOCK	1215-3324	2
						1220-3321	2
						1241-2502	2
3.	2088-768X	1	HÆNGSEL F/ FORSKÆRM, HØJRE SHARNIER F/ VORDERSCHUTZ, RECH		HINGE F/ FRONT GUARD, RIGHT	1213-3224	1
						1213-4422	1
						1215-3222	1
						1220-3321	2
						1220-4321	1
						1241-2502	2
						1434-0107	4
4.	2088-769X	1	HÆNGSEL F/ FORSKÆRM, VENSTRE SHARNIER F/ VORDERSCHUTZ, LINK		HINGE F/ FRONT GUARD, LEFT	1213-3224	1
						1213-4422	1
						1215-3222	1
						1220-3321	2
						1220-4321	1
						1241-2502	2
						1434-0107	4
5.	2088-336X	1	FRONTSKÆRM, RØD STIRNWARBLECH, ROT		FRONT PLATE, RED		
6.	2088-337A	2	SKINNE, FORREST SCHIENE, VORDERE		RAIL, FRONT	1213-3224	2
						1215-2222	14
						1220-2321	14
						1220-3321	2
						1241-1304	14
						1241-2502	2
7.	2088-338X	1	MIDTERHÆNGSEL, RØD MITTLERE SHARNIER, ROT		MIDDLE HINGE, RED	1213-3322	1
						1215-3226	2
						1220-3321	3
						1241-2502	3
8.	2088-312X	1	SKÆRMHOLDER, RØD SCHUTZHALTER, ROT		HOLDER FOR GUARD, RED	1213-2224	1
						1220-2321	1
						1241-1304	1
9.	2088-285X	1	INDRE VÆRKSTØJSSKÆRM, RØD INNERE WERKZEUGBLECH, ROT		INNER TOOL GUARD, RED	1213-3324	1
						1213-5322	1
						1220-3321	1
						1220-3926	3
						1220-5321	1
						1241-2502	1
						1241-4502	1
10.	2088-755X	1	LÅG F/ VÆRKSTØJSKASSE, RØD DECKEL F/ WERKZEUGKASTEN, ROT		COVER F/ TOOL BOX, RED	1215-3922	1
						1220-3321	1
						1241-2502	1
11.	2088-286X	1	YDRE VÆRKSTØJSPLADE, RØD ÄUSSER WERKZEUGBLECH, ROT		OUTER TOOL GUARD, RED	1213-3224	3
						1241-2502	3
12.	2088-354X	7	VÆGTLOD GEGENGEWICHT		COUNTERWEIGHT	1214-5426	2
						1220-5321	2
						1241-4502	2
13.	2088-355X	1	BUND F/ VÆRKSTØJSKASSE BODEN F/ WERKZEUGKASTEN		BOTTOM F/ TOOLBOX	1215-3226	3
						1220-3321	3
						1241-2502	3
14.	2088-676A	1	DUG, FORREST TUCH, VORDERE		CANVAS, FRONT		
15.	3088-928X	1	SKÆRMHÆNGSEL, HØJRE BAG SCHUTZSHARNIER, RECHTE HINTERE		GUARD HINGE, RIGHT REAR	1215-3226	2
						1220-3321	2
						1241-2502	2
16.	3088-926X	1	SKÆRMHÆNGSEL, VENSTRE BAG SCHUTZ SHARNIER, LINKE HINTERE		GUARD HINGE, LEFT REAR	1215-3226	2
						1220-3321	2
						1241-2502	2
17.	2080-387X	1	GUMMISTROP GUMMIERIEMEN		RUBBER STRAP	1215-3226	1
						1220-3321	1
						1241-2502	1

Fig. 2



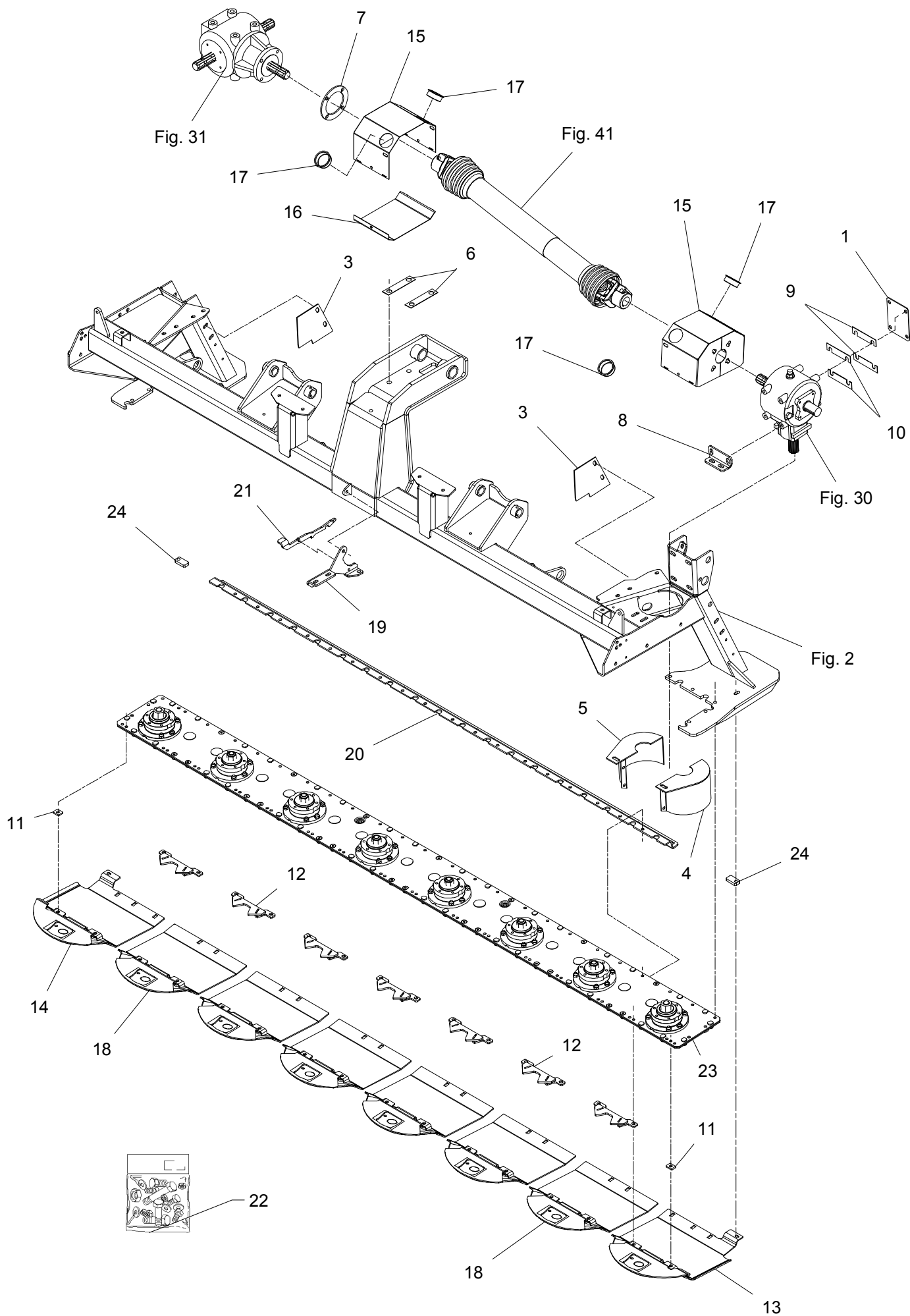
POS.	VARENUMMER	ANTAL	BENÆVNELSE	BEZEICHNUNG	DESIGNATION		
18.	1399-0221	2	DØRHOLDER TUERHALTER		DOOR SUPPORTER	1213-1224	1
						1220-1323	1
						1241-1206	1
19.	2087-870X	1	SKINNE SCHIENE		RAIL	1215-2224	2
						1220-2321	2
						1241-2402	2
20.	1399-0222	2	DØRHOLDER TUERHALTER		DOOR SUPPORT		
21.	2088-760A	1	SIDESKÆRMHÆNGSEL, HØJRE BAG SEITENWAND SHARNIER, RECHTE V		SIDE GUARD HINGE, RIGHT REAR	1213-3322	1
						1215-2222	5
						1220-2321	5
						1220-3321	1
						1241-1304	5
						1241-2502	1
						1242-3221	2
22.	2088-375X	1	SKINNE F. SIDESKÆRM, HØJRE SCHIENE F. SEITENSCHUTZ, RECHTE		RAIL F. SIDE GUARD, RIGHT		
23.	2088-759A	1	SIDESKÆRMHÆNGSEL, HØJRE FOR. SEITENWAND SHARNIER, RECHTE V.		SIDE GUARD HINGE, RIGHT FRONT	1213-1224	1
						1213-3222	3
						1213-3322	1
						1220-1323	1
						1220-3321	4
						1241-1206	1
						1241-2502	4
						1242-3221	2
24.	2088-757X	1	PLADE F/ SIDESKÆRM, HØJRE BLECH F/ SEITEN BLECH, RECHTE		PLATE F/ SIDE GUARD, RIGHT		
25.	2088-761X	1	SKÆRMSTIVER SCHUTZBLECHSTREBE		GUARD BRACE	1215-2222	1
						1220-2321	1
						1241-1304	1
26.	2088-758B	1	DUG, HØJRE SIDESKÆRM TUCH, RECHTE SEITENSCHUTZBLECH		CANVAS, RIGHT SIDE GUARD		
27.	2088-376X	1	SKINNE F. SIDESKÆRM, VENSTRE SCHIENE F. SEITENSCHUTZ, LINKE		RAIL F. SIDE GUARD, LEFT		
28.	2088-765A	1	SIDESKÆRMHÆNGSEL, VENSTRE BAG SEITENWAND SHARNIER, LINKE HIN		SIDE GUARD HINGE, LEFT REAR	1213-3322	1
						1215-2222	5
						1220-2321	5
						1220-3321	1
						1241-1304	5
						1241-2502	1
						1242-3221	2
29.	2088-763B	1	DUG, VENSTRE SIDESKÆRM TUCH, LINKE SEITENWAND		CANVAS, LEFT SIDE GUARD		
30.	2088-762X	1	PLADE F/ VENSTRE SIDESKÆRM BLECH F/ LINKE SEITENWAND		PLATE F/ LEFT SIDE GUARD		
31.	2088-766X	1	SKÆRMSTIVER, VENSTRE SCHUTZBLECHSTREBE, LINKE		GUARD BRACE, LEFT	1215-2222	1
						1220-2321	1
						1241-1304	1
32.	2087-869X	1	SKINNE SCHIENE		RAIL	1215-2224	2
						1220-2321	2
						1241-2402	2
33.	2088-764A	1	SIDESKÆRMHÆNGSEL, VENSTRE FOR SEITENWAND SHARNIER, LINKE		SIDE GUARD HINGE, LEFT FRONT	1213-1224	1
						1213-3222	3
						1213-3322	1
						1220-1323	1
						1220-3321	4
						1241-1206	1
						1241-2502	4
						1242-3221	2
34.	2088-383X	1	SKÆRM SCHUTZBLECH		GUARD		

Fig. 2



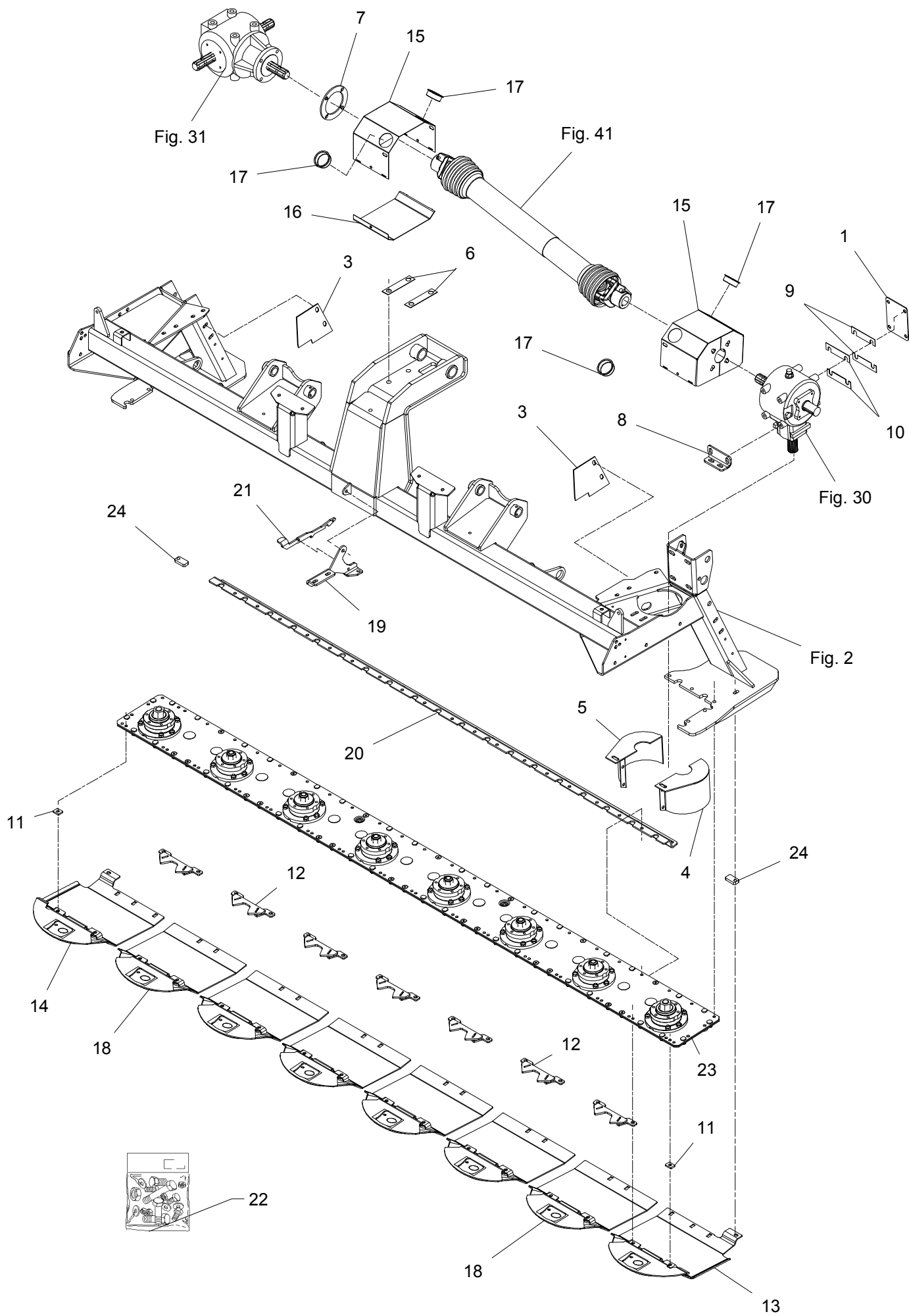
POS.	VARENUMMER	ANTAL	BENÆVNELSE	BEZEICHNUNG	DESIGNATION		
35.	1391-0605	1	REFLEX HVID		REFLECTION WHITE	1216-1222	1
			RUECKSTRAHLER			1220-1323	1
						1241-1206	1
36.	1391-0600	1	REFLEX RØD		REFLECTION RED	1216-1222	1
			RUECKSTRAHLER ROT			1220-1323	1
						1241-1206	1
37.	2088-694X	1	HOLDER		SUPPORT	1213-3224	2
			HALTER			1220-3321	2
						1241-2502	2
38.	3088-693X	1	STØTTEBEN		JACK	1254-3201	1
			ABSTELLSTÜTZE				
39.	1393-0186	2	GUMMIBUFFE		RUBBER BUFFER	1220-3321	1
			GUMMIPUFFER			1241-2502	1
40.	2086-829X	2	STYRETAP		GUIDE DOWEL		
			STEUERUNGZAPFEN				
41.	1431-2195	2	TRYKFJEDER		COMPRESSION SPRING		
			DRUCKFEDER				

Fig. 3



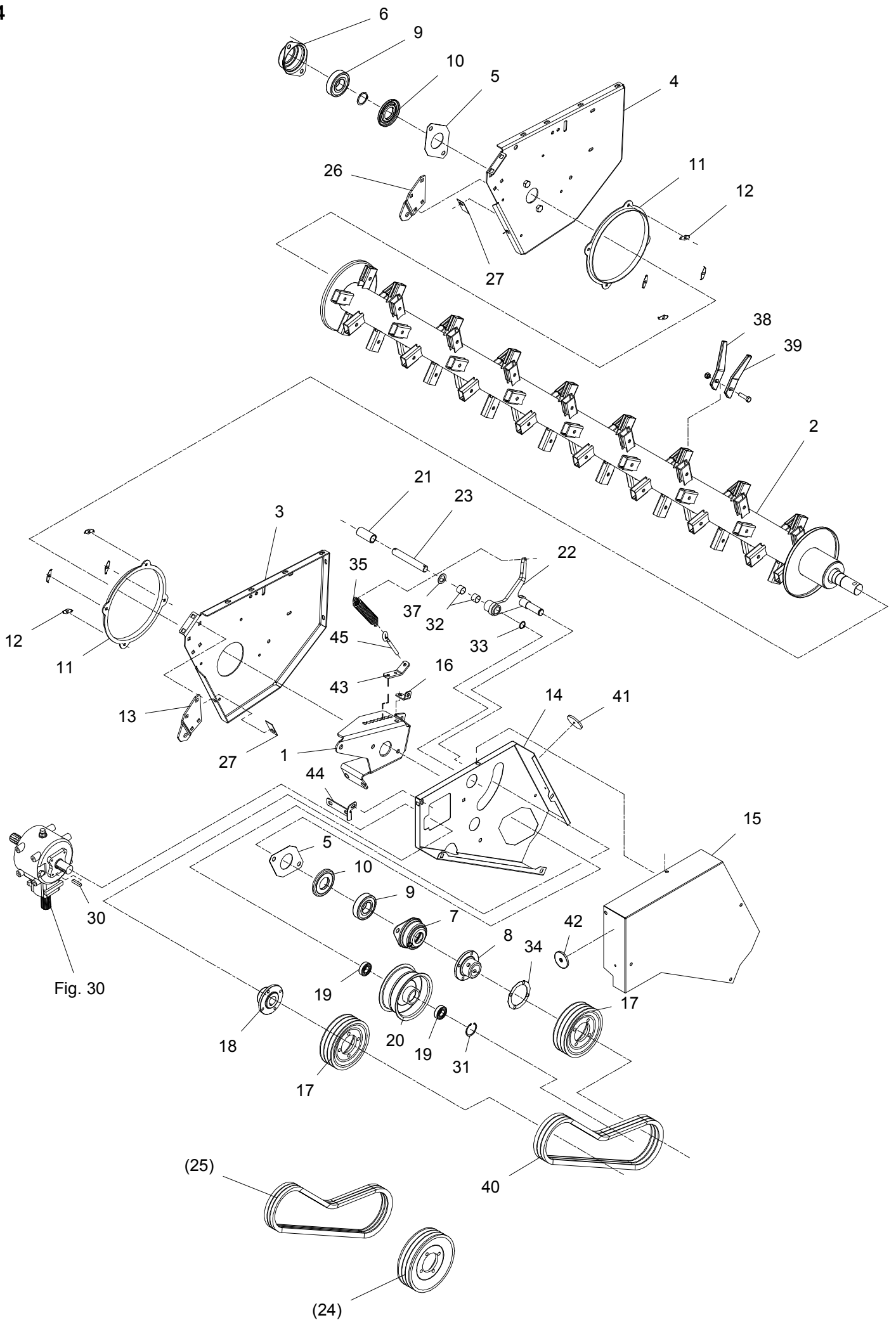
POS.	VARENUMMER	ANTAL	BENÆVNELSE	BEZEICHNUNG	DESIGNATION		
1.	2322-136X	1	SPENDEPLADE SPANNPLATTE		RETAINING PLATE	1213-4324	4
						1241-9982	4
3.	2225-548X	2	SKÆRM SCHUTZ		GUARD	1213-3222	2
						1241-2502	2
4.	3089-176X	1	SKÆRM SCHUTZ		GUARD	1213-3224	1
						1220-3321	2
						1241-2502	1
5.	3089-174X	1	SKÆRM SCHUTZ		GUARD	1213-3224	1
						1220-3321	2
						1241-2502	2
6.	2225-667X	2	LÅSEBLIK SPERRBLECH		STRIKER PLATE	1213-5324	2
7.	2088-640X	1	MELLEMLÆG ZWISCHENLAGE		DISTANCE PIECE		
8.	2322-179X	1	KONSOL KONSOLE		BRACKET	1213-4224	2
						1214-3432	2
						1220-3321	2
						1241-2402	2
						1241-3403	2
9.	2225-577X	6	MELLEMLÆG 1 MM ZWISCHENLAGE 1 MM		SHIM 1 MM		
10.	2225-576X	4	MELLEMLÆG 2 MM ZWISCHENLAGE 2 MM		SHIM 2 MM		
11.	2088-566X	2	MELLEMLÆG DICHTUNG		DISTANCE PIECE		
12.	3270-166X	7	MODSKÆR GEGENSCHNEIDE		SHEAR BAR		
13.	3270-180X	1	SLÆBESKO V GLEITKUFE LI		GUIDE SHOE LE	1215-3320	2
						1219-0210	2
						1220-3321	4
						1241-2502	2
14.	3270-178X	1	SLÆBESKO H GLEITKUFE RE		GUIDE SHOE RI	1215-3320	2
						1219-0210	2
						1220-3321	4
						1241-2502	2
15.	2088-265X	2	PTO AFDÆKNING, TOP PTO ABDECKUNG, OBERTEIL		PTO COVERING, TOP	1213-2126	2
						1213-4222	2
						1241-1202	2
						1241-3403	2
16.	2088-266X	1	PTO AFDÆKNING, LÅG PTO ABDECKUNG, DECKEL		PTO COVERING, COVER	1213-2126	1
						1220-2321	1
						1241-1202	1
17.	1165-0186	4	DBI-DUT NR. 80 DBI-DUT NR. 80		DBI-DUT NR. 80		
18.	3270-176X	6	SLÆBESKO GLEITKUFE		GUIDE SHOE	1215-3222	2
						1219-0210	2
						1220-3321	4
19.	2088-338X	1	MIDTERHÆNGSEL, RØD MITTLERE SHARNIER, ROT		MIDDLE HINGE, RED	1213-3322	1
						1213-4522	1
						1215-3226	2
						1220-3321	3
						1220-4122	2
						1241-2502	3
20.	2088-949X	1	FORSTÆRKNING VERSTÄRKERUNG		REINFORCEMENT	1219-0210	21
						1220-3321	21
21.	2088-312X	1	SKÆRMHOLDER, RØD SCHUTZHALTER, ROT		HOLDER FOR GUARD, RED	1213-2224	1
						1220-2321	1
						1241-1304	1
22.	3088-526X	1	BOLTSÆT BOLZENSATS		SET OF BOLTS		

Fig. 3



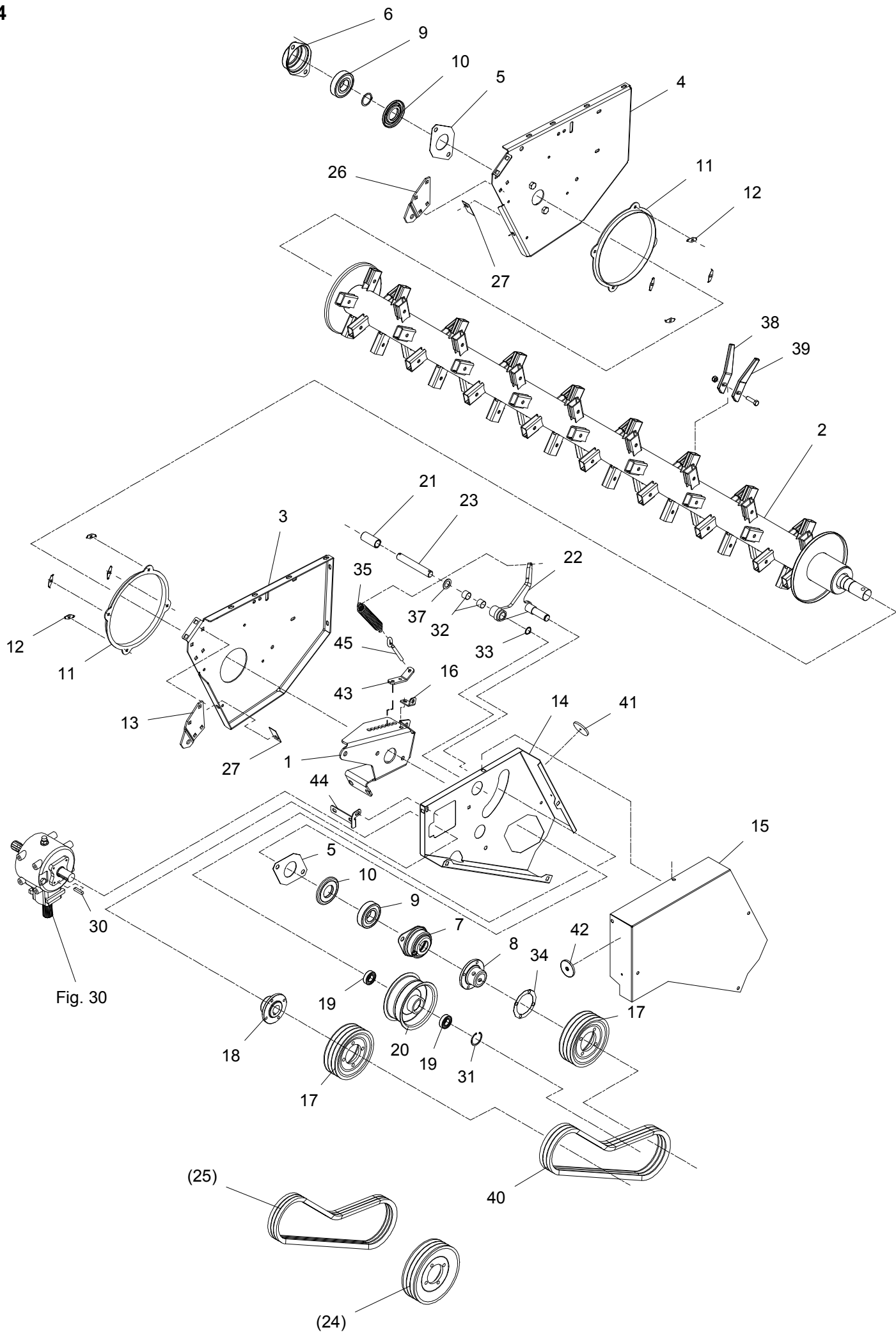
POS.	VARENUMMER	ANTAL	BENÆVNELSE	BEZEICHNUNG	DESIGNATION	HERTIL, DAZU, TO THIS, A CECI	
23.	1380-0328	1	KNIVBJÆLKE 8 SK MÄHBALKEN 8 SCH		CUTTERBAR 8 D	1219-0210 1220-3323	8 8
24.	2364-549X	2	MELLEMLÆG DICHTUNG		DISTANCE PIECE		

Fig. 4



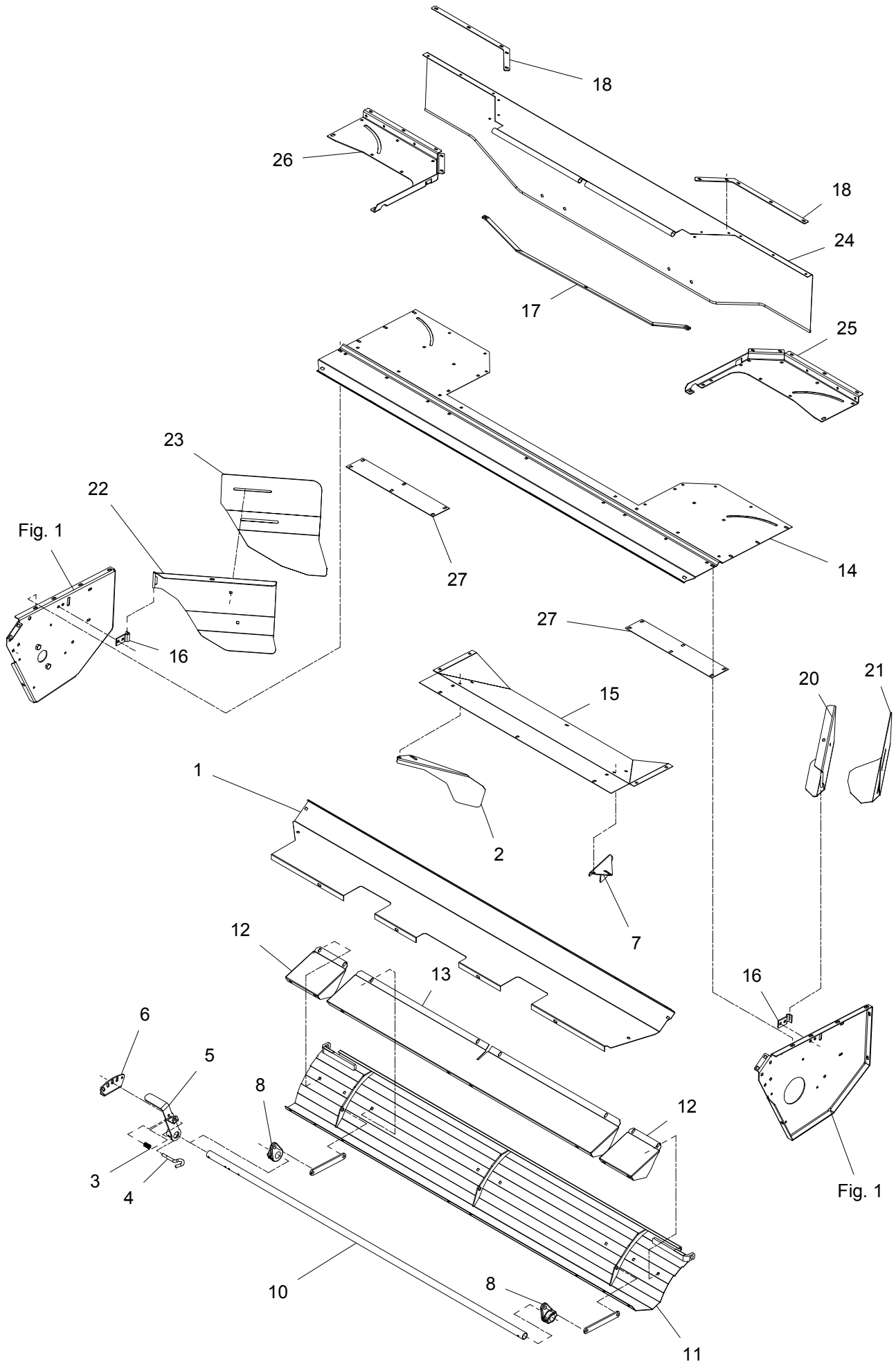
POS.	VARENUMMER	ANTAL	BENÆVNELSE	BEZEICHNUNG	DESIGNATION		
1.	2364-434X	1	LEJEKONSOL LAGERKONSOLE		BEARING BRACKET	1213-5323 1220-5321 1241-4502 1241-4601	3 1 1 1
2.	3325-982X	1	ROTOR ROTOR		ROTOR	1255-4202 1331-4311	2 2
3.	2088-334X	1	SIDEPLADE, HØJRE SEITENWAND, RECHTE		SIDE PLATE, RIGHT	1220-3926	2
4.	3088-339X	1	SIDEPLADE, VENSTRE SEITENWAND, LINKE		SIDE PLATE, LEFT	1220-3926	1
5.	2325-082X	2	MELLEMLÆG ZWISCHENSTUECK		DISTANCE PIECE		
6.	2122-371X	1	LEJEHUSHALVPART LAGERGEHAEUSEHALFTE		HALF OF BEARING HOUSING	1220-5321 1241-4502 1313-1101	2 2 2
7.	2122-372X	1	LEJEHUSHALVPART LAGERGEHAEUSEHAELFTE		HALF OF BEARING HOUSING	1213-5323 1220-5321 1241-4502 1313-1101	2 2 2 2
8.	2325-991X	1	FLANGE FLANSCH		FLANGE	1213-4224 1241-2202 1242-4221 1251-3601 1251-5602 1251-8601	4 4 4 1 1 1
9.	1331-4311	2	KUGLELEJE 6309 RS2 KUGELLAGER 6309 RS2		BALL BEARING 6309 RS2		
10.	3123-003X	2	TÆTNINGSRING DICHTUNGSRING		TIGHTENING RING	1339-5501	1
11.	2320-295X	2	RING RING		RING	1215-2222 1220-2321 1241-1202	4 4 4
12.	2320-271X	8	TILHOLDER HALTER		HOLDER		
13.	2087-344X	1	KONSOL KONSOLE		BRACKET	1213-5322 1215-4226 1220-4321 1220-5321 1241-3403	1 4 4 1 4
14.	2088-649X	1	REMSKÆRM, INDRE RIEMENSCHUTZ, INNERE		GUARD FOR CHAIN, INNER	1213-3224 1215-3922 1220-3321 1220-3922 1241-2502	3 1 4 5 4
15.	2088-650X	1	REMSKÆRM, YDRE RIEMENSCHUTZ, ÄUSSER		GUARD FOR CHAIN, OUTER	1213-3222 1241-2502	5 5
16.	2364-445X	1	BESLAG BESCHLAG		FITTING	1213-3322 1220-3321 1241-2502	2 2 2
17.	2364-492X	2	REMSKIVE RIEMENSCHLEIBE		BELT PULLEY	1213-4224 1219-0602 1241-2202 1242-4221	2 1 2 2
18.	2088-819X	1	FLANGE FLANSCH		FLANGE	1213-4224 1219-0597 1241-3403	4 1 4
19.	1331-3302	2	KUGLELEJE KUGELLAGER		BALL BEARING		
20.	3228-095X	1	STRAMMERULLE SPANNROLLE		TIGHTENING ROLLER	1255-5101 1331-3302	1 1
21.	2088-811X	1	AFSTANDSBØSNING Distanzbuche		DISTANCE BUSH		

Fig. 4



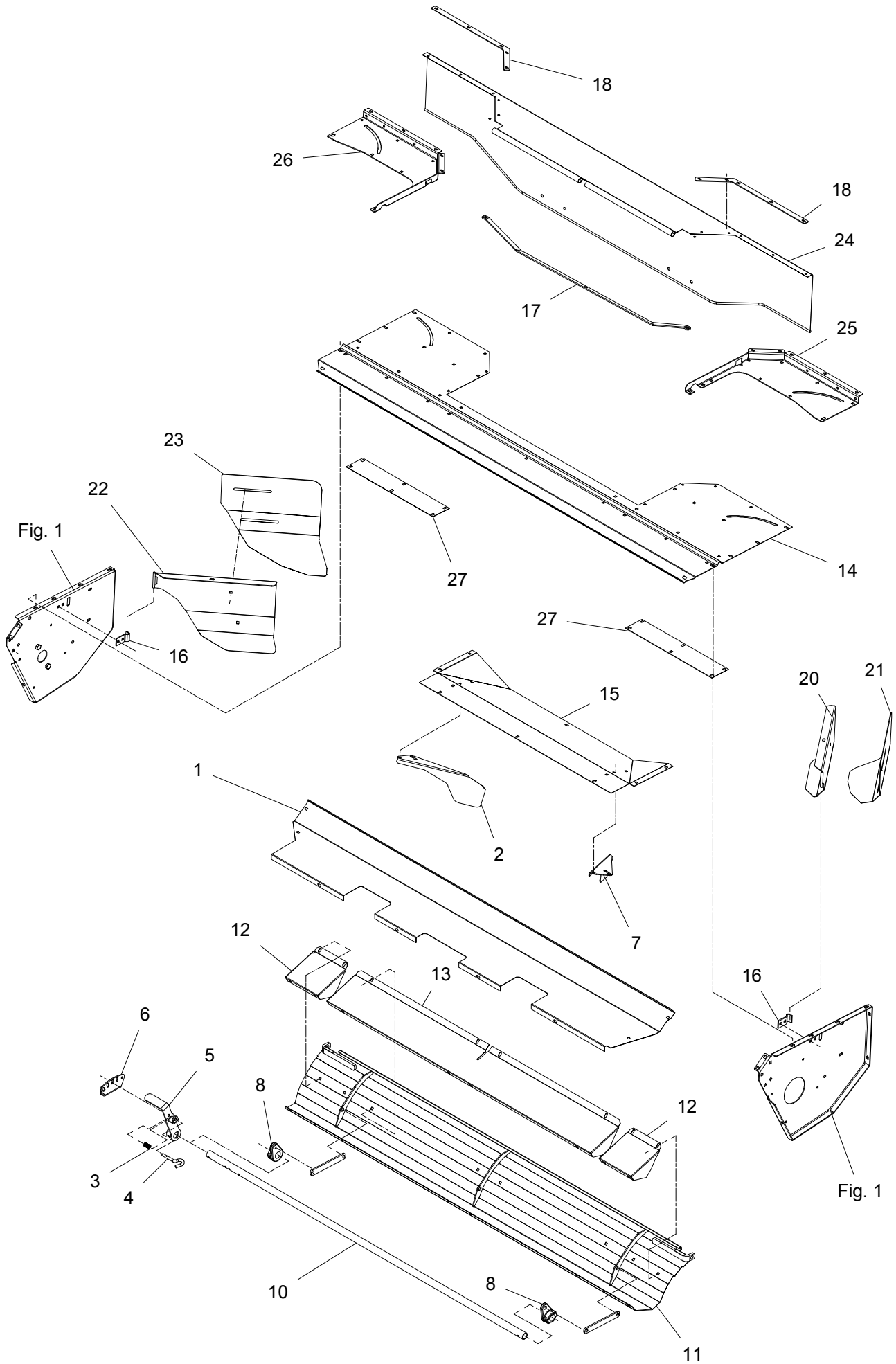
POS.	VARENUMMER	ANTAL	BENÆVNELSE	BEZEICHNUNG	DESIGNATION		
22.	3325-980X	1	REMSTRAMMER RIEMENSPANNER >=2560111744 <=2560121803		BELT TIGHTENER	1241-6502 1254-2102	1 1
22. 1	3325-980A	1	REMSTRAMMER RIEMENSPANNER >=2560121904		BELT TIGHTENER	1241-6502 1254-2102 1313-1101	1 1 1
23.	2087-907X	1	TAP ZAPFEN		DOWEL		
24.	2325-992X	T 1	REMSKIVE RIEMENSCHLEIBE		PULLEY		
25.	1362-2202	T 1	REMSÆT (3 STK.) RIEMENSATZ (3 STCK)		V-BELT SET (3 PCS)		
26.	2087-345X	1	KONSOL, HØJRE KONSOLE, RECHTE		BRACKET, RIGHT	1254-2102	1
27.	2225-547X	2	LÅSEBLIK SPERRBLECH		COVER PLATE	1213-5323	1
30.	1338-0125	1	PASFEDER 10-8-45 FEDERKEIL 10-8-45		FLAT KEY 10-8-45		
31.	1255-5101	1	LÅSERING 52 MM INDVENDIG SICHERUNGSRING 52 MM INNEN		SNAP RING 52 MM INNER		
32.	1335-5503	2	GLIDELEJE 25-28-20 GLEITLAGER 25-28-20		PLAIN BEARING 25-28-20		
33.	1255-2203	1	LÅSERING 25 MM UDVENDIG SICHERUNGSRING 25 MM AUSSEN		SNAP RING 25 MM OUTER		
34.	2325-081X	1	MELLEMLÆG ZWISCHENSTUECK		DISTANCE PIECE		
35.	1432-4496	1	TRÆKFJEDER ZUGFEDER		TENSION SPRING		
36.	1255-4202	1	LÅSERING 45 MM UDVENDIG SICHERUNGSRING 45 MM AUSSEN		SNAP RING 45 MM OUTER		
37.	1241-6502	1	SPÆNDESKIVE SCHEIBE		WASHER		
38.	2225-518X	68	FINGER, HØJRE FINGER, RECHTE		FINGER, RIGHT	1214-4126 1220-4323	1 1
39.	2225-519X	68	FINGER, VENSTRE FINGER, LINKES		FINGER, LEFT	1214-4126 1220-4323	1 1
40.	1362-2203	3	REMSÆT SPB-1650LW MN RIEMENSATZ SPB-1650LW MN		V-BELT SET SPB-1650LW MN		
41.	1391-0600	1	REFLEX RØD RUECKSTRAHLER ROT		REFLECTION RED	1216-1222 1220-1323 1241-1206	1 1 1
42.	1391-0605	1	REFLEX HVID RUECKSTRAHLER		REFLECTION WHITE	1216-1222 1220-1323 1241-1206	1 1 1
43.	2088-398X	1	HOLDER HALTER		SUPPORT	1213-3224 1220-3321 1241-2502	2 2 2
44.	2088-651X	1	HOLDER HALTER		SUPPORT	1215-3222 1220-3321 1241-2502	1 1 2
45.	1392-0507	1	ØJEBOLT M10 GALV AUGBOLZEN M10 GALV		EYE BOLT M10 GALV	1220-3321 1241-2502	1 1

Fig. 5



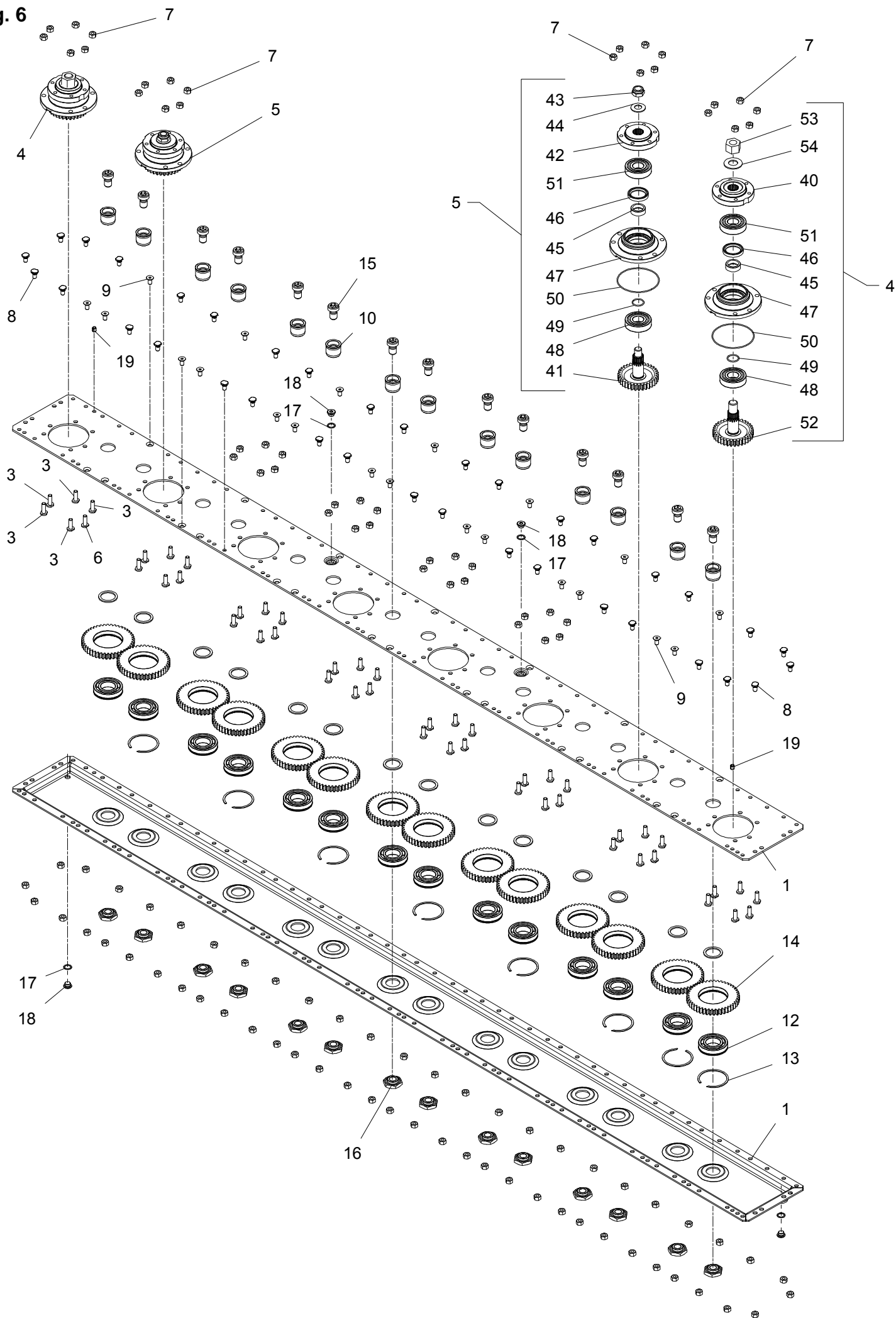
POS.	VARENUMMER	ANTAL	BENÆVNELSE	BEZEICHNUNG	DESIGNATION		
1.	2088-656X	1	OVERPLADE OBERPLATTE		UPPER PLATE	1213-3126	4
						1213-3224	4
						1220-3321	2
						1241-2502	10
2.	2088-397X	1	SKÅRSKÆRM, HØJRE SCHWADBLECH, RECHTE		DEFLECTOR, RIGHT	1215-3222	1
						1215-3226	1
						1220-3321	2
						1241-2502	2
3.	1431-2195	1	TRYKFJEDER DRUCKFEDER		COMPRESSION SPRING		
4.	2086-829X	1	STYRETAP STEUERUNGSSZAPFEN		GUIDE DOWEL	1241-2202	1
						1251-2104	1
5.	3365-539X	1	HÅNDTAG HANDGRIFF		HANDLE	1251-6401	1
6.	2088-647X	1	BESLAG FOR CRIMPERJUST BESCHLAG F. AUFBEREITER JUST.		FITTING F. CONDITIONER ADJUST	1213-3324	2
						1220-3321	2
						1241-2502	4
7.	2088-396X	1	SKÅRSKÆRM, VENSTRE SCHWADBLECH, LINKE		DEFLECTOR, LEFT	1215-3222	1
						1215-3226	1
						1220-3321	2
						1241-2502	2
8.	2086-875X	2	VIPPE HEBEVORRICHTUNG		TIPPING DEVISE	1251-6501	1
9.	2365-463X	2	JUSTERSTANG STELLSTANGE		ADJUSTMENT BAR	1213-5322	2
						1213-5424	2
						1220-5321	2
10.	2088-655X	1	RØR F. CRIMPERINDSTILLING ROHR F. CRIMPER EINSTELLUNG		TUBE F. CONDITIONER ADJUSTMENT	1251-6401	2
11.	3088-657X	1	CRIMPERPLADE CRIMPERBLECH		CONDITIONER PLATE	1213-5522	2
						1220-5321	2
						1241-4503	2
12.	2088-659X	2	LUKKEPLADE VERSCHLISSPLATTE		LOCKING PLATE	1215-3228	2
						1219-0263	2
						1220-3321	2
						1220-3922	2
						1241-2308	4
13.	2088-382X	1	LUKKEPLADE VERSCHLISSPLATTE		LOCKING PLATE	1215-3228	4
						1219-0263	4
						1220-3321	4
						1220-3922	4
						1241-2308	8
14.	2088-335X	1	TOPPLADE BAG OBERTEIL HINTERKLAPPE		TOP REAR PLATE	1213-2224	8
						1213-3322	10
						1220-2321	8
						1220-3321	10
						1241-1202	8
						1241-2502	10
15.	2088-878X	1	TOPLEDEPLADE OBERTEIL LEITPLATTE		TOP GUIDE PLATE	1215-3228	5
						1220-3321	5
						1241-3403	5
16.	2225-470X	2	HÆNGSEL SCHARNIER		HINGE	1215-3226	2
						1220-3321	2
						1241-2502	2
17.	2088-889X	1	SKINNE F/ BAGDUG SCHIENE F/ HINTERE TUCH		RAIL F/ REAR CANVAS	1215-3226	4
						1220-3321	4
						1241-2502	4
18.	2088-668X	2	HOLDER F. DUG HALTER F. TUCH		SUPPORT F. CANVAS	1215-2222	5
						1220-2321	5
						1241-1304	5

Fig. 5



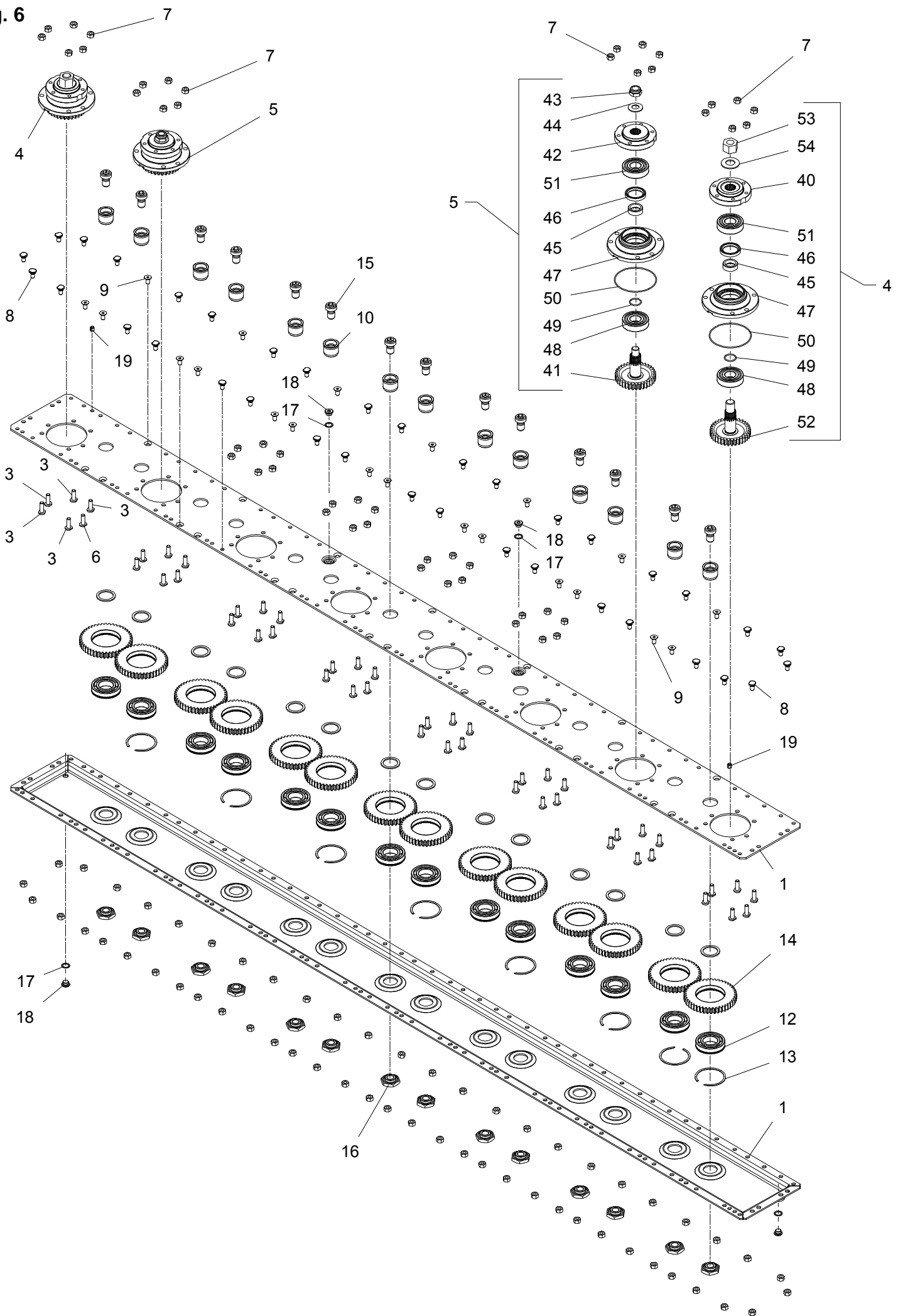
POS.	VARENUMMER	ANTAL	BENÆVNELSE	BEZEICHNUNG	DESIGNATION		
20.	3088-345X	1	SKÅRSKÆRM, HØJRE SCHWADBLECH, RECHTE		SWATH GUARD, RIGHT	1215-3228	1
						1220-3920	1
						1241-2310	1
						1434-0101	1
21.	2088-349X	1	SKÅRPLADEFORLÆNGER, VENSTRE SCHWAD BLECH VERLÄNGER, LINKE		SWATH PLATE EXTENSION, LEFT	1215-3228	2
						1220-3920	2
						1241-2310	2
						1434-0101	2
22.	3088-347X	1	SKÅRSKÆRM, VENSTRE SCHWADBLECH, LINKE		SWATH GUARD, LEFT	1215-3228	1
						1220-3920	1
						1241-2310	1
						1434-0101	1
23.	2088-350X	1	SKÅRPLADEFORLÆNGER, HØJRE SCHWAD BLECH VERLÄNGER, RECHTE		SWATH PLATE EXTENSION, RIGHT	1215-3228	2
						1220-3920	2
						1241-2310	2
						1434-0101	2
24.	2088-351A	1	DUG TUCH		CANVAS	1299-0114	2
						1399-0121	2
25.	2088-353A	1	FORSTÆRKNING, V VERSTÄRKERUNG, LI		REINFORCEMENT, LE	1215-3222	7
						1220-3321	7
						1241-2502	7
26.	2088-352A	1	FORSTÆRKNING, H VERSTÄRKERUNG, RE		REINFORCEMENT, RI	1215-3222	7
						1220-3321	7
						1241-2502	7
27.	2088-667X	2	SKÆRM SCHUTZBLECH		GUARD	1215-3222	6
						1220-3321	6
						1241-2502	6

Fig. 6



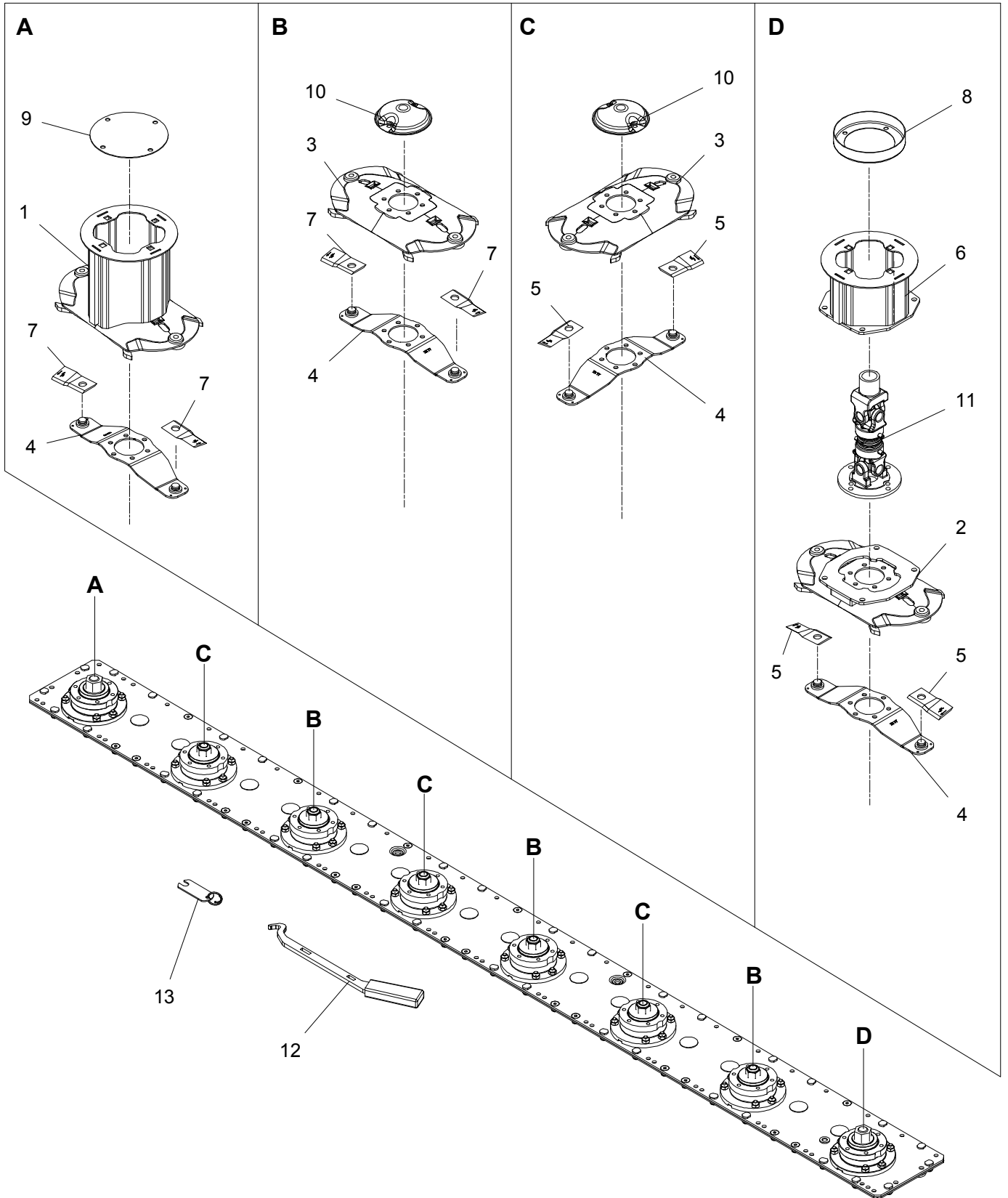
POS.	VARENUMMER	ANTAL	BENÆVNELSE	BEZEICHNUNG	DESIGNATION
.	1380-0328		KNIVBJÆLKE 8 SK MÅHBALKEN 8 SCH		CUTTERBAR 8 D
1.	3085-758X	1	KNIVBJÆLKE HALVDELE 8-SK SCHNITTBALKEN-TEILE		CUTTERBAR-PARTS
3.	1219-0210	34	SKRUE M10-30 SCHRAUBE M10-30	12.9 DELTA B 12.9 DELTA B	SCREW M10-30 12.9 DELTA B
4.	3085-738A	2	LEJEHUS DREV RITZEL LAGERGEHÄUSE		PINION BEARINGHOUSING
5.	3085-705X	6	LEJEHUS LAGERGEHÄUSE		BEARING HOUSING
6.	2085-733X	14	KNIVBJÆLKE SKRUE SCHNITTBALKEN SCHRAUBE		SCREW FOR CUTTERBAR
7.	2085-729X	98	MØTRIK M10 H=10 MUTTER M10 H=10		NUT M10 H=10
8.	1219-0208	36	KNIVBJÆLKE SKRUE SCHNITTBALKEN SCHRAUBE		SCREW FOR CUTTERBAR
9.	1219-0227	14	UNBRACOSKRUE M10-20 MK INNENSECHSKANTSCHR M10-20 MK		ALLEN SCREW M10-20 MK
10.	2085-717X	14	TAP ZAPFEN		DOWEL
11.	2085-719X	14	SKIVE 40,3X51,3X3 SCHEIBE 40,3X51,3X3		WASHER 40,3X51,3X3
12.	2085-720X	14	LEJE 6208 N/C3 LAGER 6208 N/C3		BEARING 6208 N/C3
13.	2085-721X	8	SPRINGRING KLEMMRING		SPRINGRING
14.	2085-724X	14	MELLEMHJUL Z45 M3 ZWISCHENRAD Z45 M3		INTERMEDIATE WHEEL Z45 M3
15.	2085-718X	14	SKRUE M20X18 SCHRAUBE M20X18		SCREW M20X18
16.	2085-723X	14	MØTRIK MUTTER		NUT
17.	1315-9671	4	SKIVE 17 X 22 X 1,5 SCHEIBE 17 X 22 X 1,5		WASHER 17 X 22 X 1,5
18.	2085-731X	4	PROP 3/8" VERSCHLUSS 3/8"		PLUG 3/8"
19.	2085-735X	2	SPÆNDSTIFT M10X12 D1481 SPANNSTIFT M10X12 D1481		ROLL PIN M10X12 D1481
40.	2085-739X	1	FLANGE FLANSCH		FLANGE
41.	2085-706X	1	TANDHJUL Z34 M20 ZAHNRAD Z34 M20		SPROCKET WHEEL Z34 M20
42.	2085-707X	1	FLANGE FLANSCH		FLANGE
43.	2085-709X	1	LÅSEMØTRIK M20X1,5 GEGENMUTTER M20X1,5		LOCK NUT M20X1,5
44.	1434-0108	1	TALLERKENFJEDER 20,0-40-2,5 TELLERFEDER 20,0-40-2,5		DISC SPRING 20,0-40-2,5
45.	2085-710X	1	BØSNING BUCHSE		BUSH
46.	2085-711X	1	OLIETÆTNINGSRING DICHTUNGSRING ÖL		SEAL RING OIL

Fig. 6



POS.	VARENUMMER	ANTAL	BENÆVNELSE	BEZEICHNUNG	DESIGNATION
47.	2085-708X	1	LEJEHUS LAGERGEHÆUS		BEARING HOUSING
48.	2085-712X	1	LEJE 6306C3/Z2 LAGER 6306C3/Z2		BEARING 6306C3/Z2
49.	2085-714X	1	O-RING 3112 O-RING 3112		O-RING 3112
50.	2085-715X	1	O-RING O-RING		O-RING
51.	2085-716X	1	KUGLELEJE 6306 C3 2RS KUGELLAGER 6306 C3 2RS		BALL BEARING 6306 C3 2RS
52.	2085-750X	1	TANDHJUL Z34 M24 ZAHNRAD Z34 M24		SPROCKET WHEEL Z34 M24
53.	2085-751X	1	LÅSEMØTRIK M24X1,5 GEGENMUTTER M24X1,5		LOCK NUT M24X1,5
54.	1434-0111	1	TALLERKENFJEDER 25,4-50-3 TELLERFEDER 25,4-50-3		DISC SPRING 25,4-50-3

Fig. 7



POS.	VARENUMMER	ANTAL	BENÆVNELSE	BEZEICHNUNG	DESIGNATION		
1.	3089-635X	1	SKIVE SCHEIBE		DISC	1213-3224 1241-2402	6 6
2.	3089-671X	1	INDGANGSSKIVE ANTRIEBSSCHEIBE		INPUT DISC		
3.	3089-693X	6	SKIVE SCHEIBE		DISC	1213-3224 1241-2402	4 4
4.	3089-641X	8	KNIVHOLDER MESSERHALTER		KNIFE HOLDER		
5.	1380-0063	8	KNIV H. MESSER RE.		KNIFE RI.		
6.	3089-696X	1	TROMLE LAV, INDGANG WALZE NIEDRIG, EINGANG		BARREL LOW, IN	1219-0245 1220-4323 1241-3404	4 4 8
7.	1380-0064	8	KNIV V. MESSER LI.		KNIFE LE.		
8.	2225-397X	1	TÆTNING DICHTUNG		SEAL	1213-3224 1220-3922 1241-2402	4 4 4
9.	2089-180X	1	TÆTNING DICHTUNG		SEAL	1219-0302 1220-3922	4 4
10.	2085-700X	6	TOP OBERTEIL		TOP	1219-0338	2
11.	1350-0144	1	BJÆLKEDREV L= 312 MM BALKEN L= 312 MM		CUTTERBAR L= 312 MM	1219-0266	6
12.	3089-712X	1	VÆRKTØJ WERKZEUG		TOOL		
13.	3210-436X	1	KONTROLLÆRE KONTROLLEHRE		CONTROL GAUGE		

Fig. 8

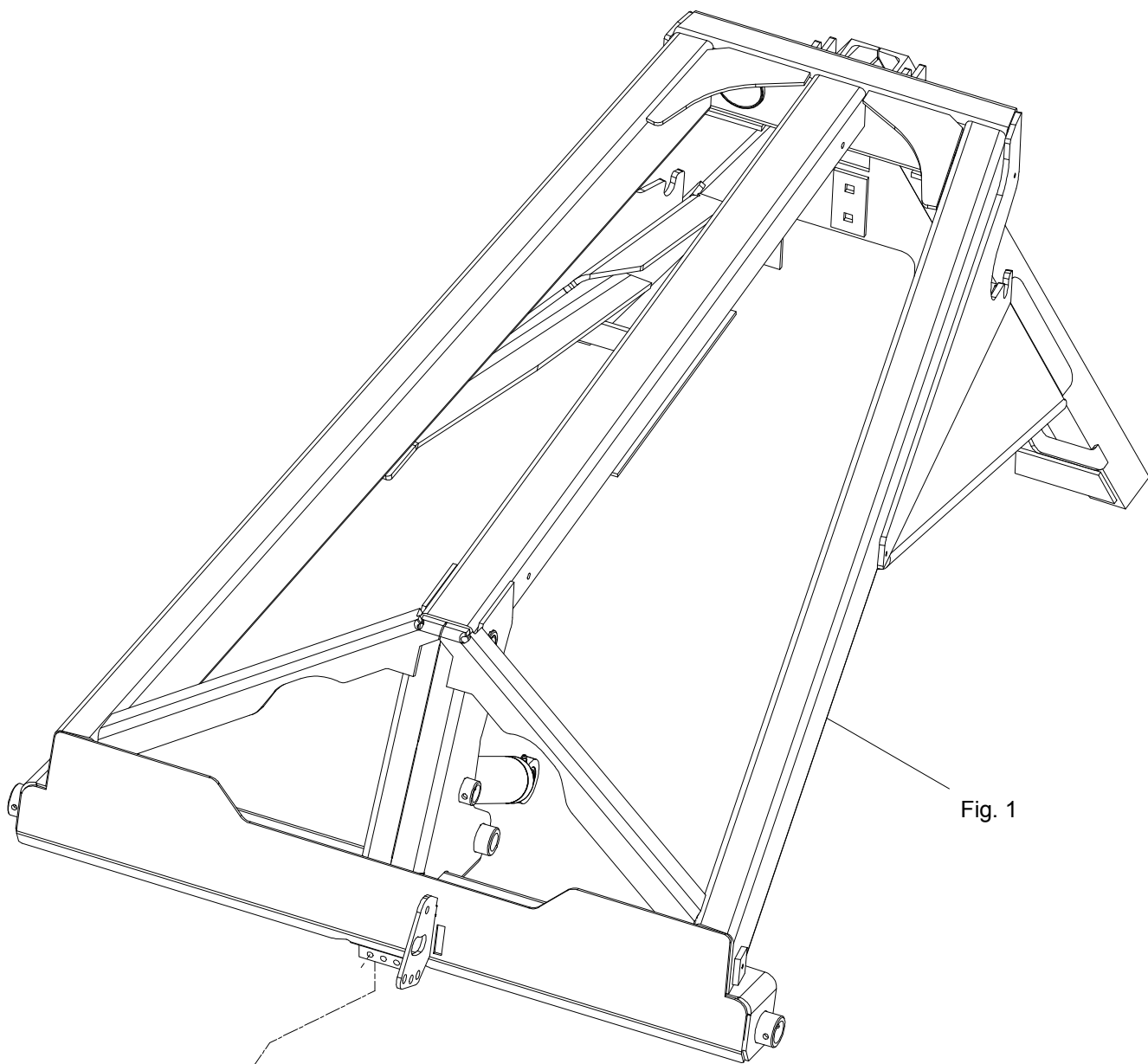
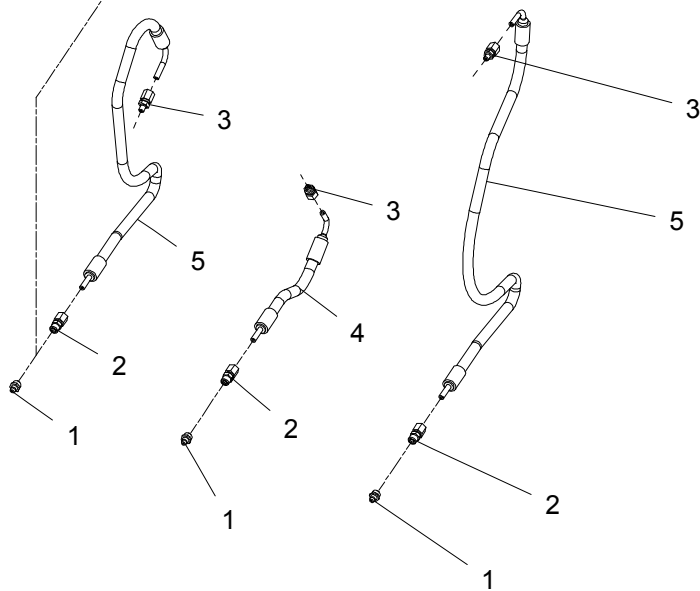
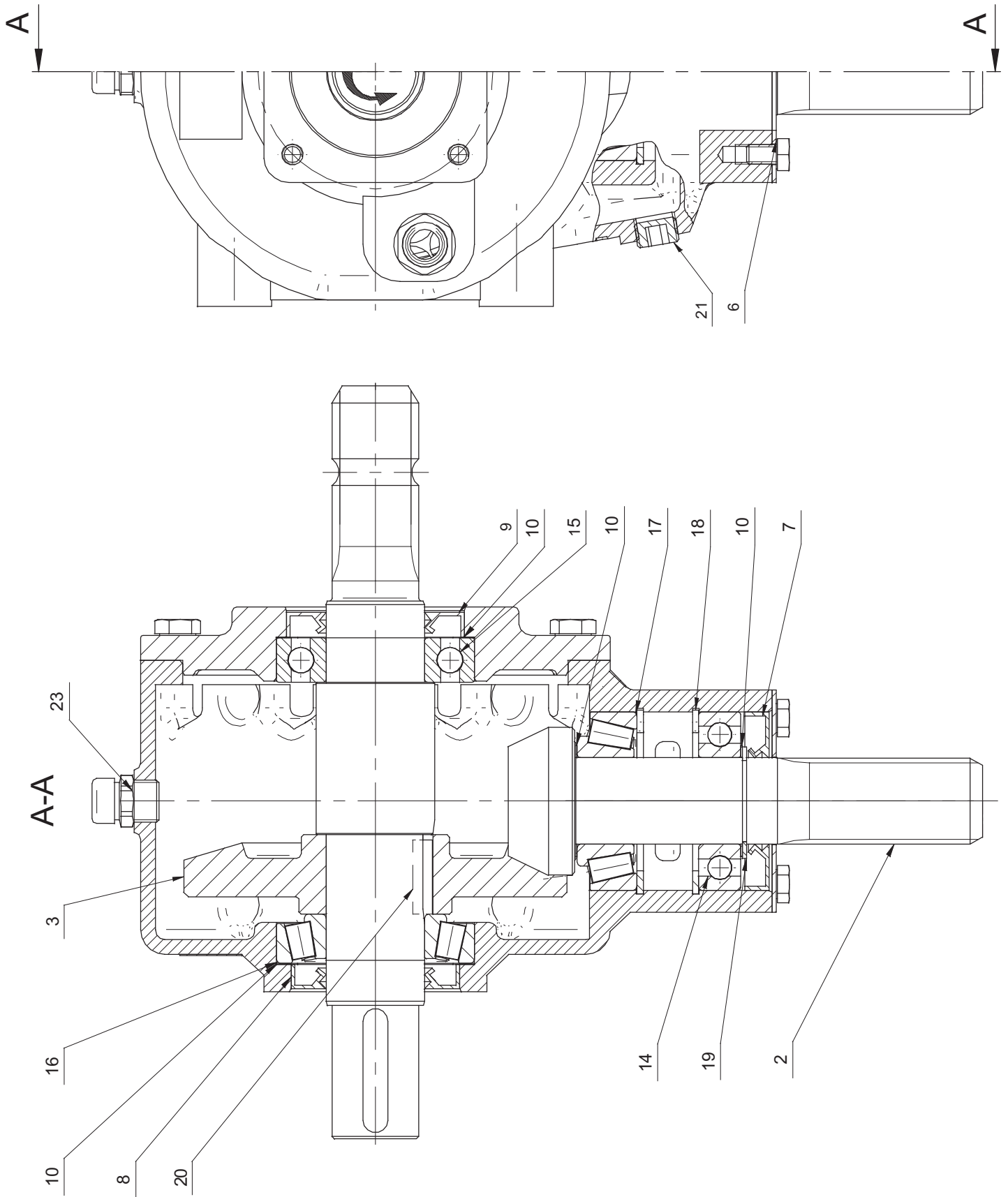


Fig. 1



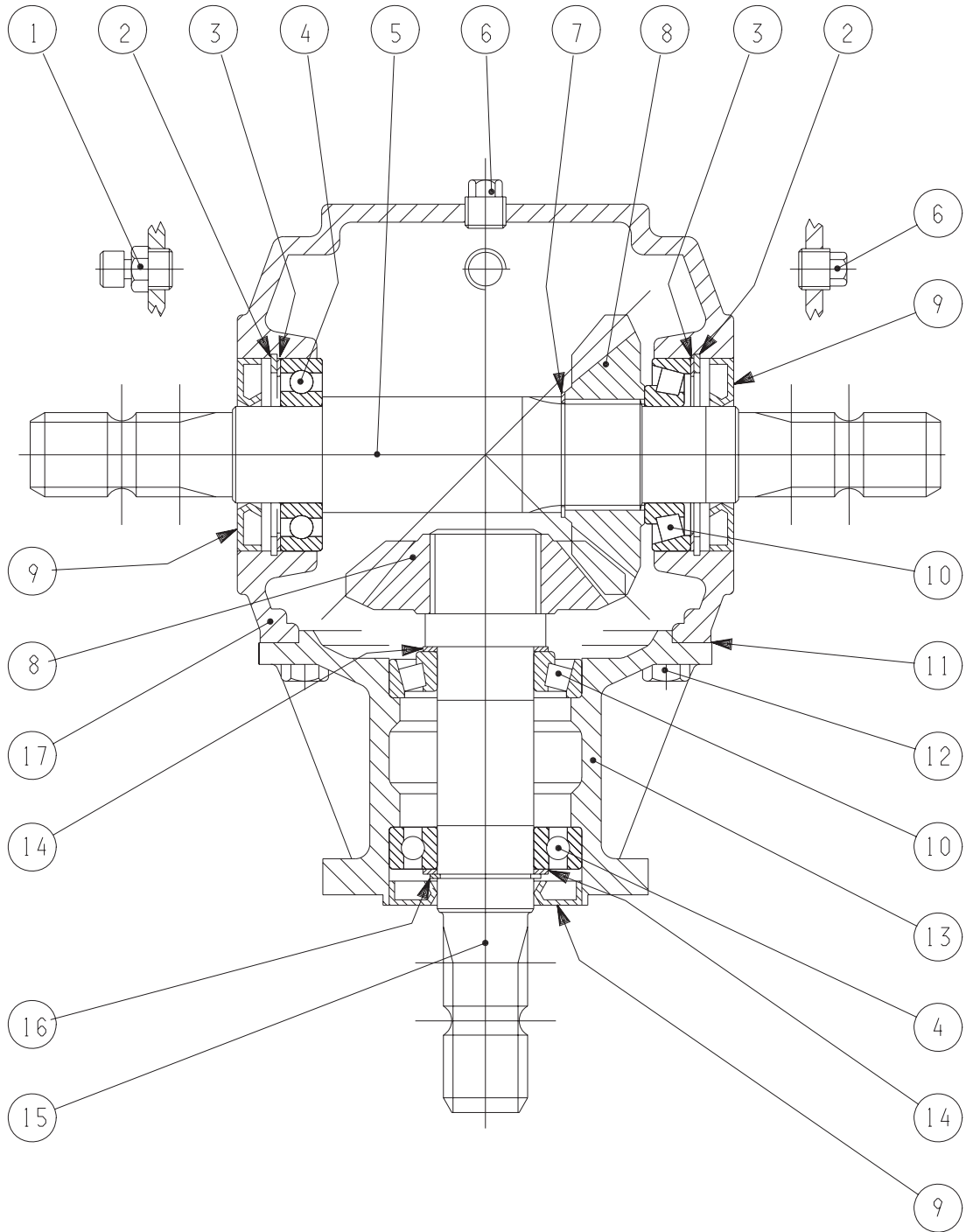
POS.	VARENUMMER	ANTAL	BENÆVNELSE	BEZEICHNUNG	DESIGNATION		
1.	1313-1401	3	SMØRENIPPEL SCHMIERNIPPEL		GREASE NIPPLE		
2.	1311-8437	3	RØRFORSKRUNING M10-Ø6 ROHRVERSCHRABUNG M10-Ø6		PIPE COUPLING M10-Ø6		
3.	1311-8439	3	RØRFORSKRUNING M6-Ø6 ROHRVERSCHRABUNG M6-Ø6		PIPE COUPLING M6-Ø6		
4.	1317-5007	1	SLANGE 1/4"-240 SCHLAUCH 1/4"-240		HOSE 1/4"-240		
5.	1317-5008	2	SLANGE 1/4"-700 SCHLAUCH 1/4"-700		HOSE 1/4"-700		

Fig. 30



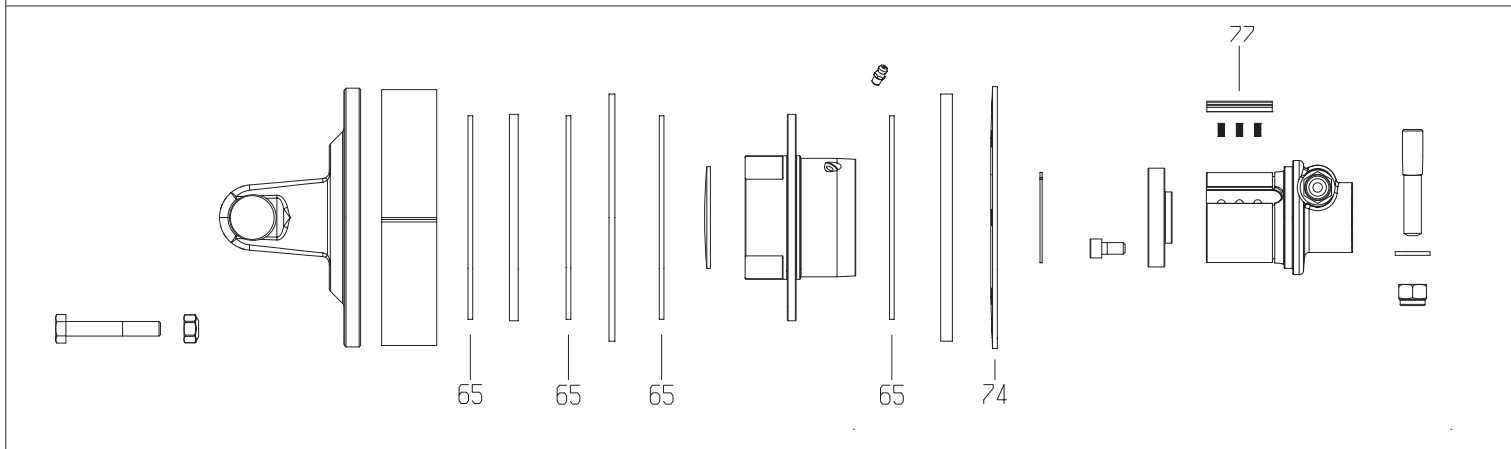
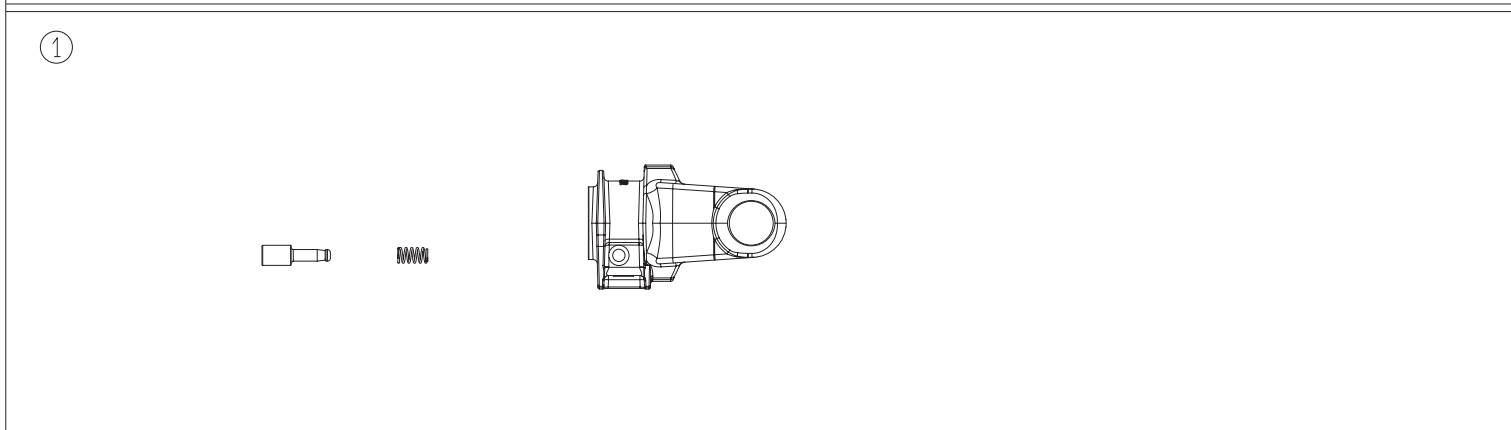
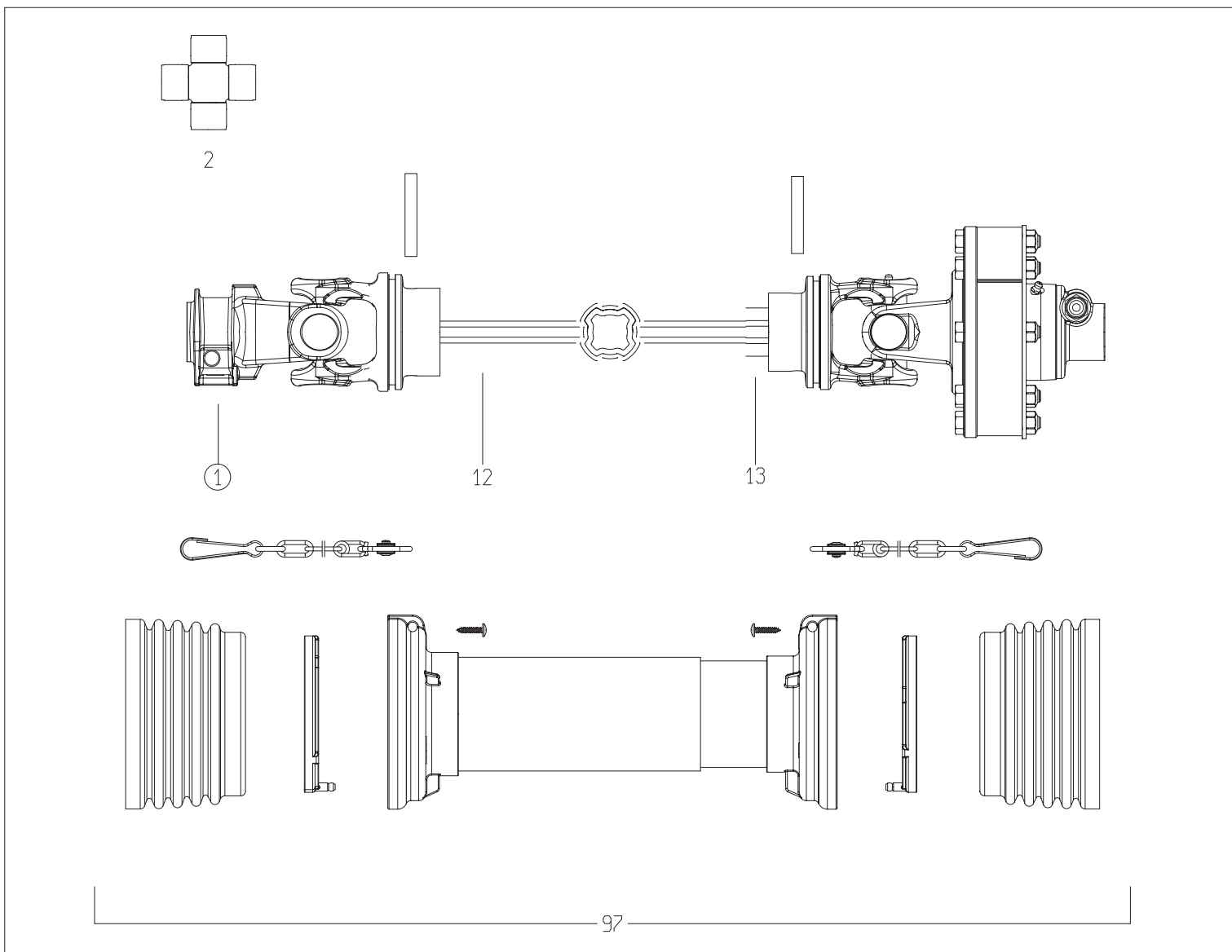
POS.	VARENUMMER	ANTAL	BENÆVNELSE	BEZEICHNUNG	DESIGNATION
.	3364-965X		GEAR GETRIEBE		GEAR
7.	1332-3602	1	OLIETÆTNINGSRING 35-72-10 DICHTUNGSRING 35-72-10		OIL SEAL 35-72-10
14.	1331-3104	1	KUGLELEJE 6207 KUGELLAGER 6207		BALL BEARING 6207
15.	1331-3106	1	KUGLELEJE 6208 KUGELLAGER 6208		BALL BEARING 6208
16.	1331-9994	1	RULLELEJE KONISK 30208A ROLLENLAGER 30208A		ROLLER BEARING 30208A
17.	1331-9910	1	RULLELEJE ROLLENLAGER		ROLLER BEARING
23.	1315-9836	1	UDLUFTNINGSVENTIL ENTLUFTUNGSVENTIL		AIR SCAPE VALVE

Fig. 31



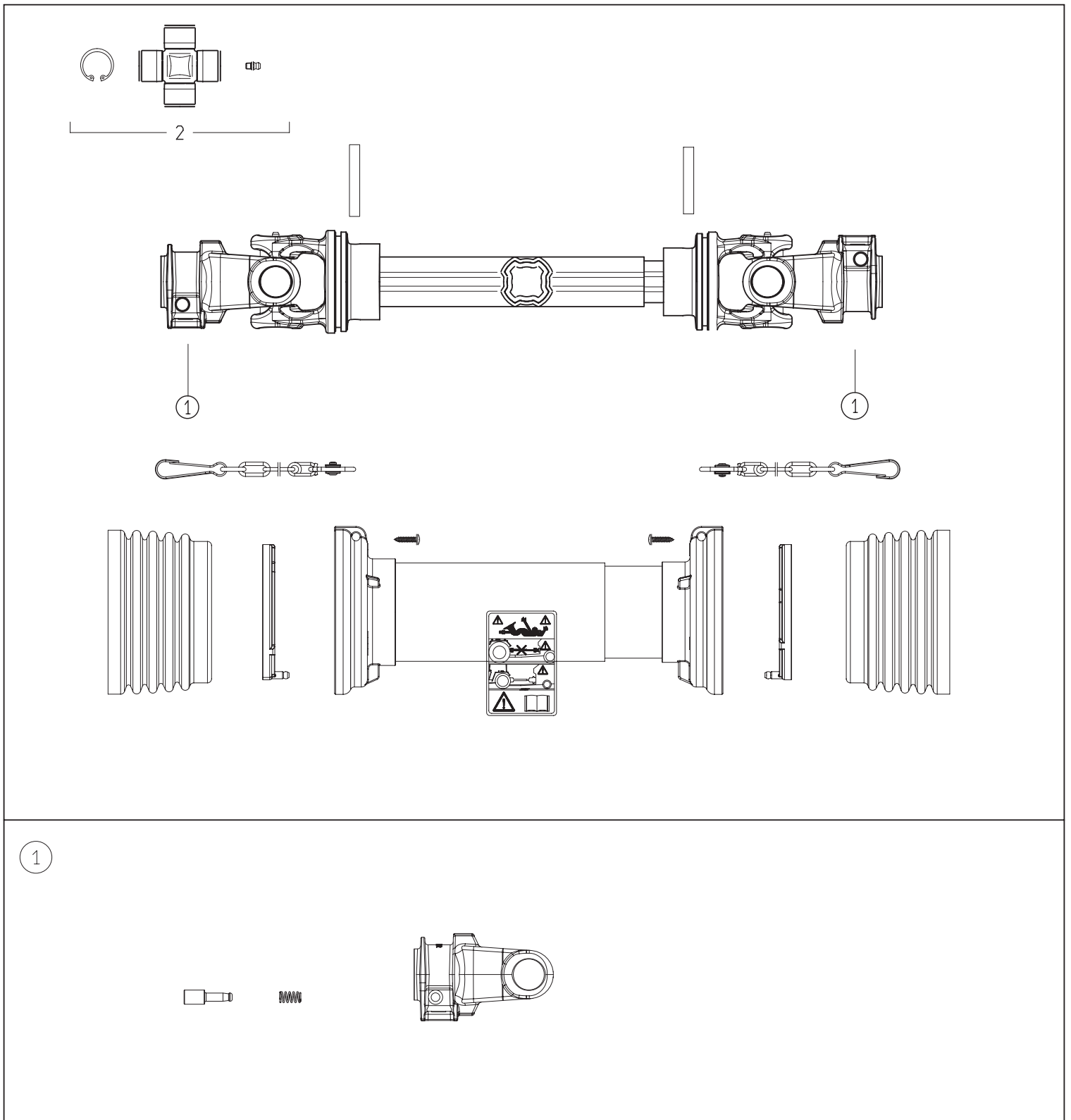
POS.	VARENUMMER	ANTAL	BENÆVNELSE	BEZEICHNUNG	DESIGNATION
.	3087-292X		GEAR GETRIEBE		GEAR
1.	1315-9167	1	UDLUFTNINGSPROP ENTLÜFTUNGSSCHRAUBE		AIR ESCAPE PLUG
2.	1255-7102	2	LÅSERING 80 MM INDVENDIG SICHERUNGSRING 80 MM INNEN		SNAP RING 80 MM INNER
3.	1315-9253	2	AFSTANDSSKIVE DISTANZSCHEIBE		DISTANCE WASHER
4.	1331-3106	2	KUGLELEJE 6208 KUGELLAGER 6208		BALL BEARING 6208
5.	1315-9257	1	AKSEL, L = 374 MM WELLE, L = 374 MM		SHAFT, L = 374 MM
6.	1311-2201	2	PROP VERSCHLUSS		PLUG
7.	1255-4202	1	LÅSERING 45 MM UDVENDIG SICHERUNGSRING 45 MM AUSSEN		SNAP RING 45 MM OUTER
8.	1315-9284	2	TANDHJUL Z18 ZAHNRAD Z18		SPROCKET WHEEL Z18
9.	1332-4801	3	OLIETÆTNINGSRING M 40-80-10 DICHTUNGSRING M 40-80-10		OIL SEAL M 40-80-10
10.	1331-9994	2	RULLELEJE KONISK 30208A ROLLENLAGER 30208A		ROLLER BEARING 30208A
11.	1315-9256	1	PAKNING DICHTUNG		GASKET
12.	1213-3224	8	STÅLSÆTSKRUE M10-25 ST. SETSCHRAUBE M10-25		STEEL SET SCREW M10-25
13.	1315-9255	1	LEJEHUS LAGERGEHÆUSE		BEARING HOUSING
14.	1315-9109	2	AFSTANDSRING, SÆT DISTANZRING, SATZ		DISTANCE RING, SET
15.	1315-9377	1	AKSEL WELLE		SHAFT
16.	1255-4201	1	LÅSERING 40 MM UDVENDIG SICHERUNGSRING 40 MM AUSSEN		SNAP RING 40 MM OUTER
17.	1315-9251	1	HUS GEHÆUSE		HOUSING

Fig. 40



POS.	VARENUMMER	ANTAL	BENÆVNELSE	BEZEICHNUNG	DESIGNATION
.	1350-0077		KO AKSEL SFT S6 6 SPL. M=1200 GELENKENWELLE SFT S6 6 SPL.		PTO SHAFT SFT S6 6 SPL. M=1200
1.	1350-3064	1	GAFFEL 1 3/8" (6) GABEL 1 3/8" (6)		YOKE 1 3/8" (6)
2.	1350-2982	2	KRYDS KREUTZ		CENTRE CROSS
12.	1350-4033	1	PROFILRØR, UDVENDIG PROFILROHR, AUSWENDIG		PROFILE TUBE, OUTER
13.	1350-4034	1	PROFILRØR M. SMØRING PROFILROHR M. SCHMIERUNG		PROFILE TUBE W. GREASE
65.	1350-4503	4	BELÆGNING BESCHICHTUNG		COATING
74.	1350-6514	1	FJEDER 1200NM FEDER 1200NM		SPRING 1200NM
77.	1350-6510	4	SKYDESTIFT SCHIEBERSTIFT		SLIDE PIN
97.	1350-3105	1	RØRBESKYTTELSE SCHUTZVORRICHTUNG		SHIELDING

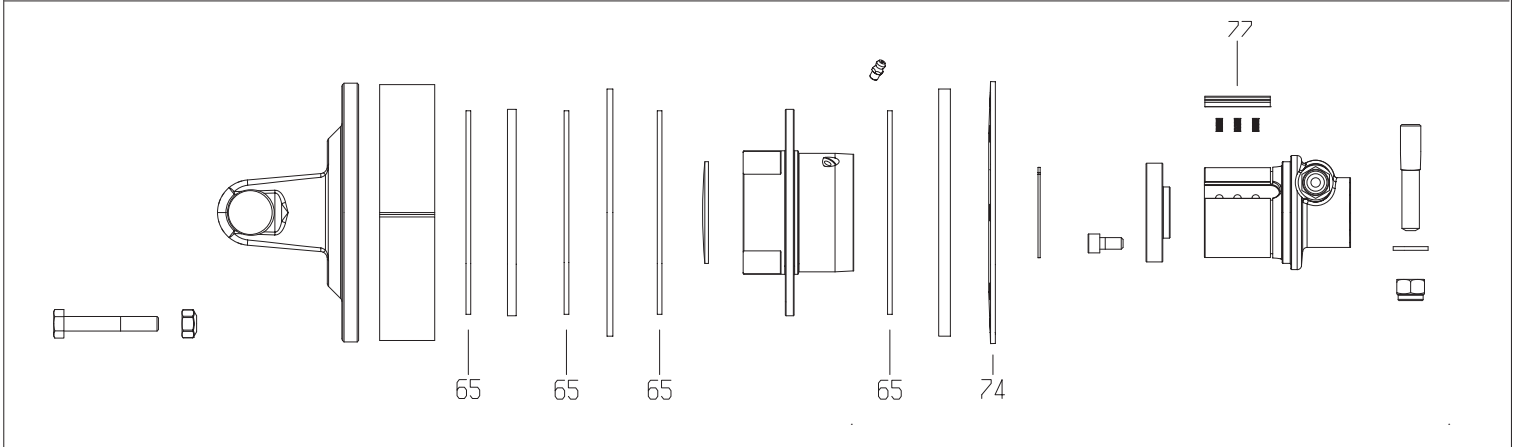
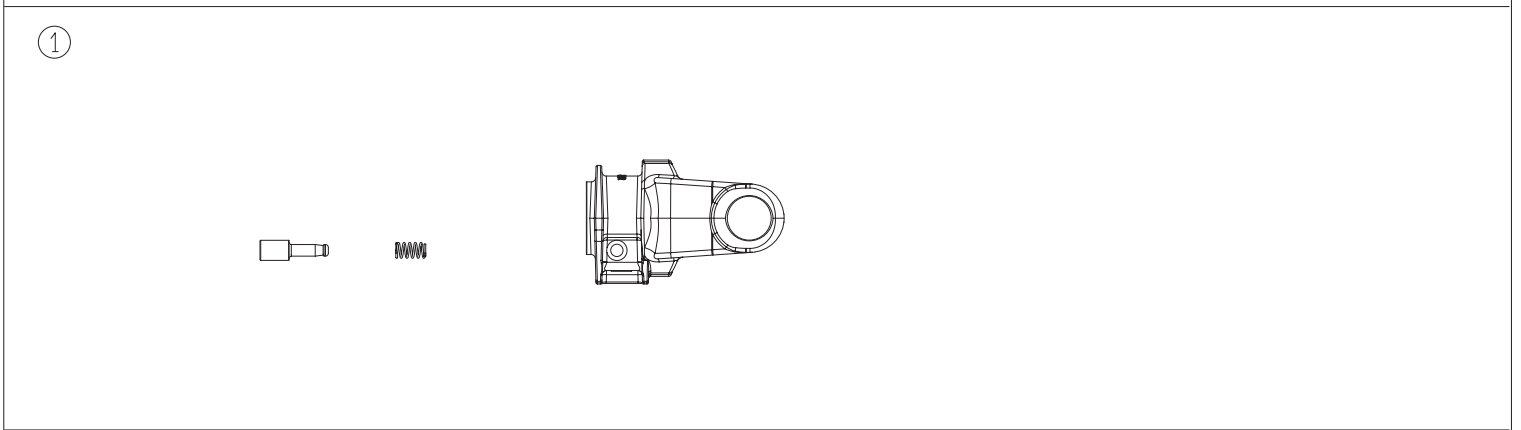
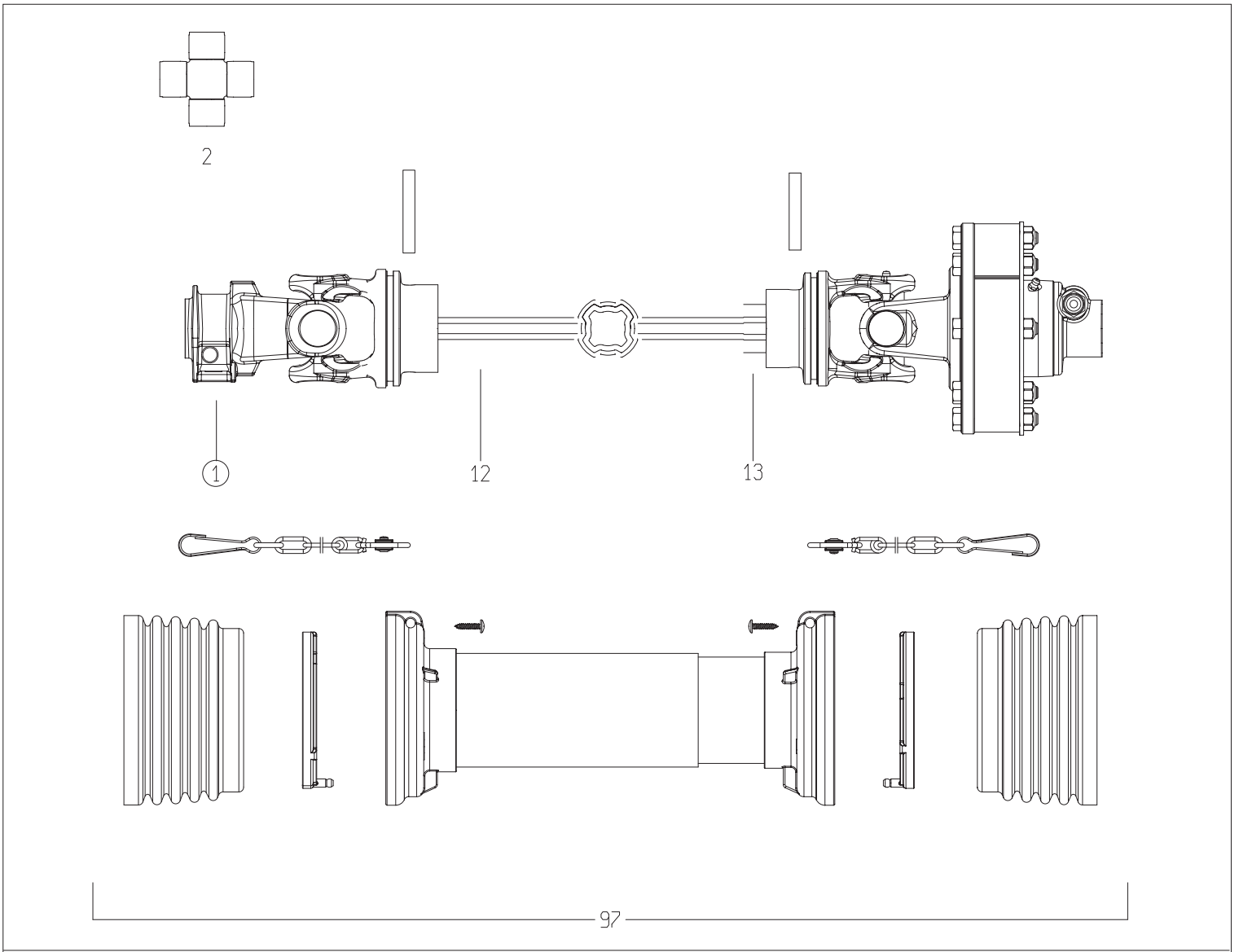
Fig. 41



POS.	VARENUMMER	ANTAL	BENÆVNELSE	BEZEICHNUNG	DESIGNATION
.	1350-0078		KO AKSEL SFT S6 GELENKENWELLE SFT S6		PTO SHAFT SFT S6
1.	1350-3064	2	GAFFEL 1 3/8" (6) GABEL 1 3/8" (6)		YOKE 1 3/8" (6)
2.	1350-2982	2	KRYDS KREUTZ		CENTRE CROSS

Fig. 80

TILBEHØR - ZUBEHÖR - ACCESSORIES



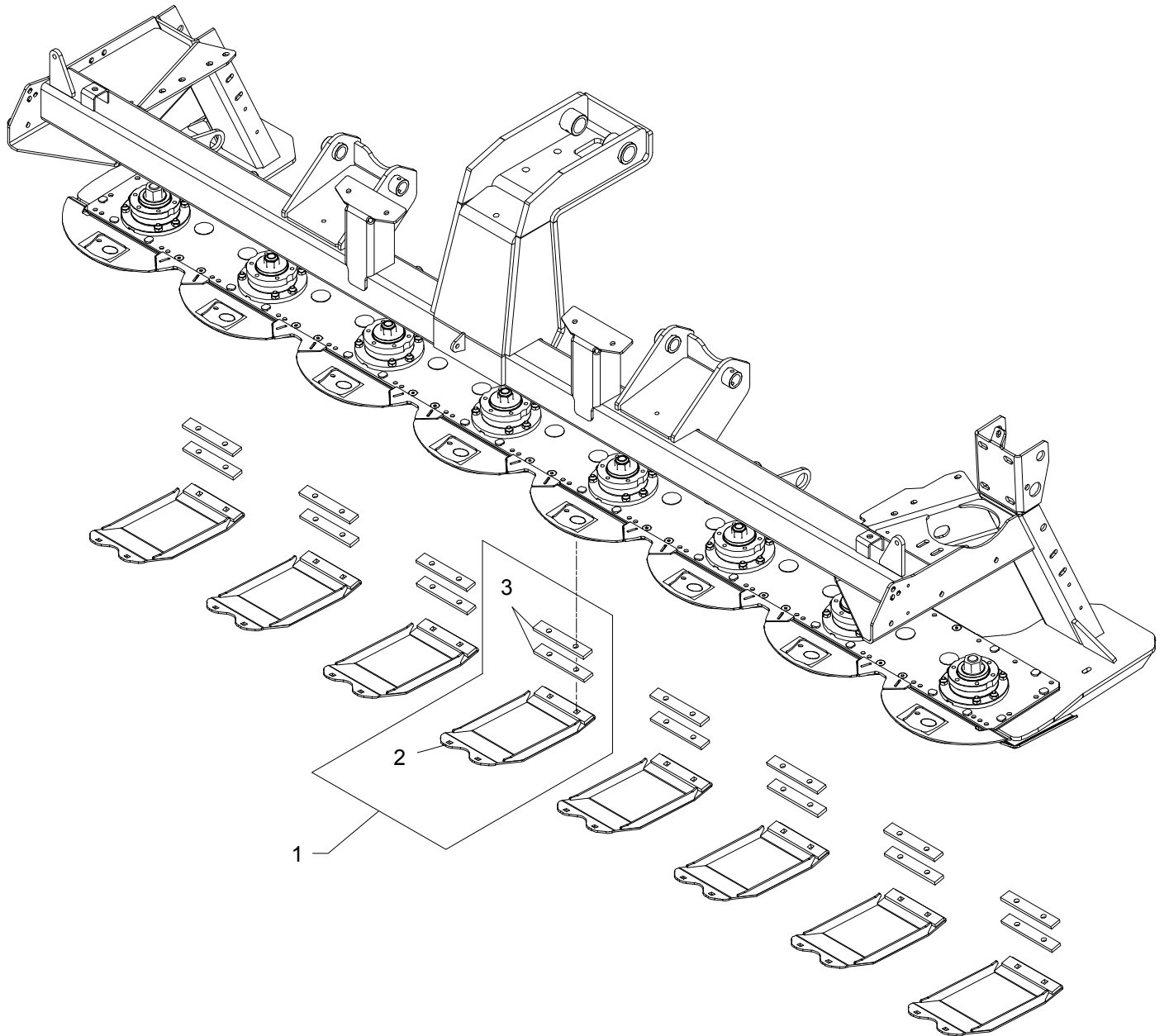
TILBEHØR, ZUBEHÖR, ACCESSORIES

HERTIL, DAZU,
TO THIS, A CECI

POS.	VARENUMMER	ANTAL	BENÆVNELSE	BEZEICHNUNG	DESIGNATION
.	1350-0079		KO AKSEL SFT S6 6 SPL. M=1200 GELENKENWELLE SFT S6 6 SPL.		PTO SHAFT SFT S6 6 SPL. M=1200
1.	1350-3064	1	GAFFEL 1 3/8" (6) GABEL 1 3/8" (6)		YOKE 1 3/8" (6)
2.	1350-2982	2	KRYDS KREUTZ		CENTRE CROSS
12.	1350-4033	1	PROFILRØR, UDVENDIG PROFILROHR, AUSWENDIG		PROFILE TUBE, OUTER
13.	1350-4034	1	PROFILRØR M. SMØRING PROFILROHR M. SCHMIERUNG		PROFILE TUBE W. GREASE
65.	1350-4503	4	BELÆGNING BESCHICHTUNG		COATING
74.	1350-4503	1	BELÆGNING BESCHICHTUNG		COATING
77.	1350-6510	4	SKYDESTIFT SCHIEBERSTIFT		SLIDE PIN
97.	1350-3105	1	RØRBESKYTTELSE SCHUTZVORRICHTUNG		SHIELDING

Fig. 81

TILBEHØR - ZUBEHÖR - ACCESSORIES



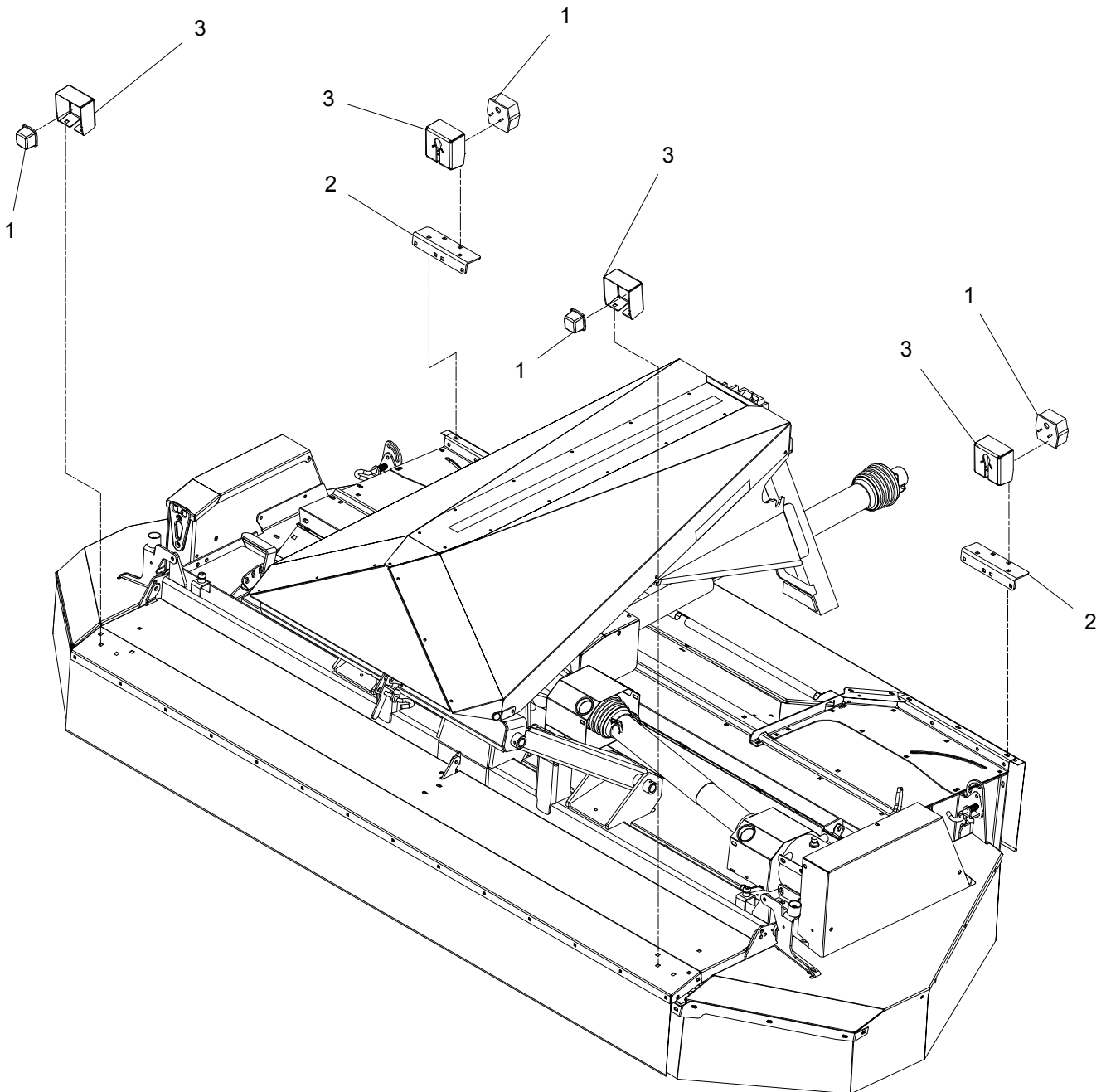
TILBEHØR, ZUBEHOR, ACCESSORIES

HERTIL, DAZU,
TO THIS, A CECI

POS.	VARENUMMER	ANTAL	BENÆVNELSE	BEZEICHNUNG	DESIGNATION		
1.	4081-1512	8	SLÆBESKO GLEITSCHUH		GUIDE SHOE		
2.	3270-182X	1	SLÆBESKO, HØJ GLEITKUFE, HOCH		GUIDE SHOE, HIGH	1215-3222	2
						1215-3522	2
						1220-3321	4
						1241-2402	4
3.	2214-718X	2	MELLEMLÆG DICHTUNG		DISTANCE PIECE		

Fig. 82

TILBEHØR - ZUBEHÖR - ACCESSORIES



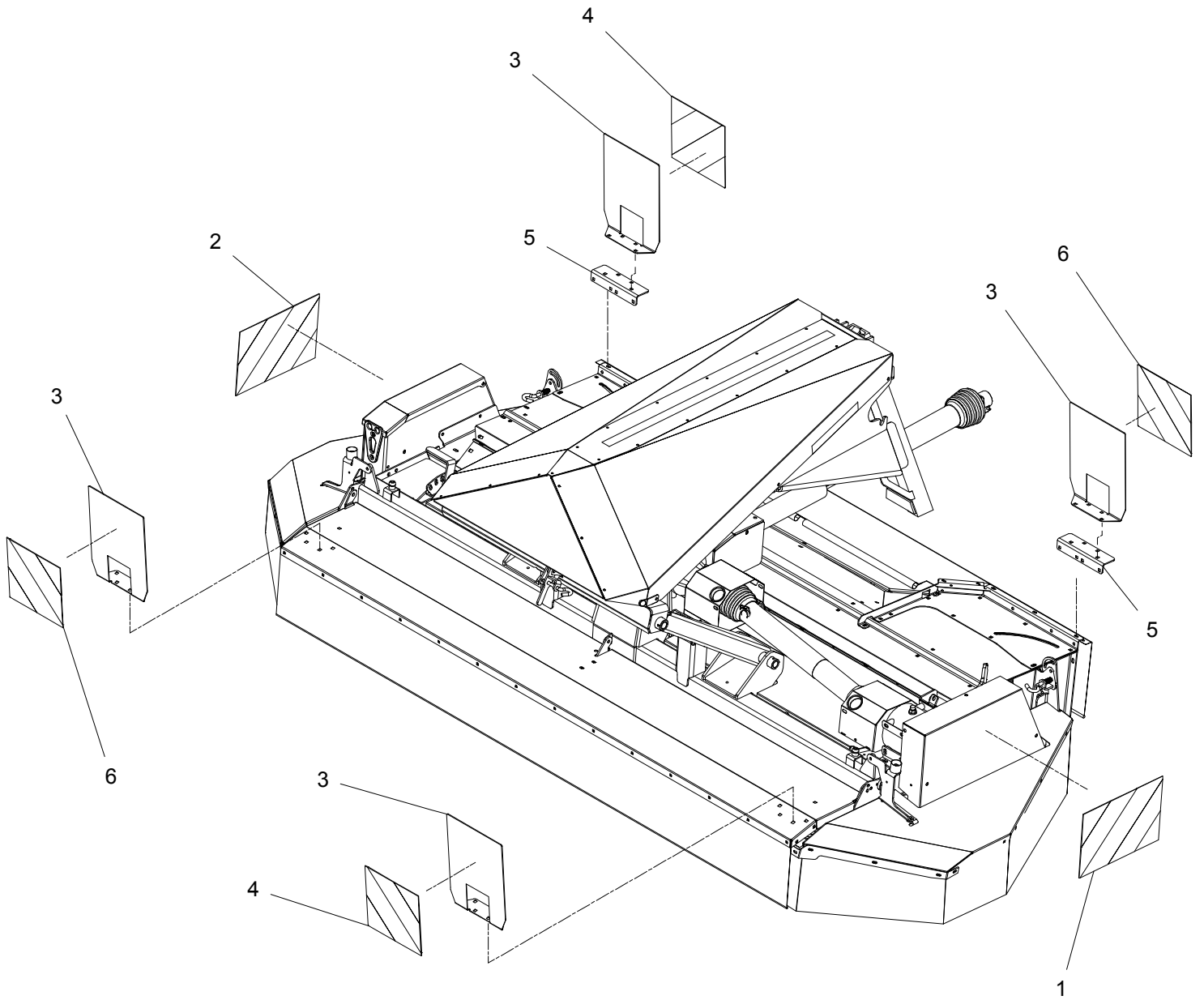
TILBEHØR, ZUBEHÖR, ACCESSORIES

HERTIL, DAZU,
TO THIS, A CECI

POS.	VARENUMMER	ANTAL	BENÆVNELSE	BEZEICHNUNG	DESIGNATION		
.	4220-6009		LYSUDSTYR F. GXF LICHTAUSSTATTUNG F. GXF		LIGHTNING KIT F. GXF		
1.	3088-696X	1	LYSUDSTYR LICHTAUSSTATTUNG		LIGHTING KIT	1165-0130	20
2.	2088-917X	2	HOLDER HALTER		SUPPORT	1215-3222 1220-3321	2 2
3.	2088-695X	4	LYGTEHUS LICHTGEHÄUSE		LIGHT HOUSING	1215-3222 1216-1120 1220-1321 1220-3321 2112-978X	2 1 1 2 1

Fig. 83

TILBEHØR - ZUBEHÖR - ACCESSORIES



TILBEHØR, ZUBEHØR, ACCESSORIES

HERTIL, DAZU,
TO THIS, A CECI

POS.	VARENUMMER	ANTAL	BENÆVNELSE	BEZEICHNUNG	DESIGNATION		
.	4220-6008		TRAFIKPAKKE FRANKRIG GXF VERKEHRSPACKET FRANKREICH GXF		TRAFFIC PACKAGE FRANCE GXF		
1.	PR80-6605	1	SELVKLÆBENDE ADVARSELSFOLIE SELBSTKLEBENDE WARNFOLIE		SELF-ADHESIVE WARNING FOIL		
2.	PR80-6606	1	SELVKLÆBENDE ADVARSELSFOLIE SELBSTKLEBENDE WARNFOLIE		SELF-ADHESIVE WARNING FOIL		
3.	2088-918X	4	HOLDER F. ADVARSELSFOLIE HALTER F. WARNFOLIE		SUPPORT F. WARNING FOIL	1215-3226 1220-3321 1241-2502	4 4 4
4.	PR80-6608	2	ADVARSELTAVLE WARNTAFEL		WARNINGSIGN		
5.	2088-917X	2	HOLDER HALTER		SUPPORT	1215-3222 1220-3321	2 2
6.	PR80-6607	2	ADVARSELTAVLE WARNTAFEL		WARNING SIGN		

