

**JF-STOLL**

# Feeder VM 19/22/27/30-2

Complete Diet Mixer | Futtermischwagen  
Rations mélangées | Fuldfodervogn

**B5**

**Spare Parts Book**

**Ersatzteilkatalog**

**Catalogue de pièces**

**Reservedelskatalog**

Edition: | Ausgabe | Edition: | Udgave:

**2010 01 20**

Serial No.: | Maschinen Nr.: | No. de serie: | Fabrikationsnr.:

**1780121013**

Valid from: | Gültig ab: | Valable à partir de: | Gyldig fra:

**2006 09 20**

Please note the serial number of Your machine at the inside of the cover. | Notieren Sie die Fabrikationsnummer Ihrer Maschine auf der Innenseite des Umschlages.  
Veuillez noter le numero de Votre machine sur la face interne de la couverture. | Notér fabrikationsnummeret på Deres maskine på omslagets inderside.

Bestiller De reservedele så opgiv venligst maskinens fabrikationsnummer og eventuelt købsår. Det sparer Dem tid, penge og ærgrelser og os unødigt besvær.  
De kan notere nummeret på Deres maskine her:

Nr..... Leveret den ..... / ..... 20.....  
så har De det ved hånden, når De eventuelt skal bestille reservedele.  
Fabrikationsnummeret findes indhugget i rammen, som vist på figuren.

Bei Ersatzteilbestellungen ist die Fabrikationsnummer Ihrer Maschine unbedingt anzugeben.  
Das erspart Ihnen Zeit, Geld und Ärger und erleichtert uns die Abfertigung.  
Tragen Sie die Nummer Ihrer Maschine bitte hier ein:

Nr..... Geliefert am ..... / ..... 20.....  
dann haben Sie bei Ersatzteilbestellungen immer die Nummer bei der Hand.  
Die Fabrikationsnummer ist im Rahmen eingeschlagen, siehe Figur.

Always state the serial number and if possible the year of the machine when ordering spare parts whereby you save time and money and facilitates matters for us.  
Please enter the number of your machine here:


No..... Delivered on the ..... / ..... 20.....  
Appropriate when ordering parts.  
The serial number is located as shown on the figure.

Lorsque vous commandez des pièces détachées, indiquez toujours le numéro de série de votre machine et si possible son année de fabrication. Vous éviterez des pertes de temps et vous nous faciliterez le travail.

Prière de noter ici le numéro de série de votre machine:

Numéro..... Livrée le ..... / ..... 20.....

Ceci vous sera utile lorsque vous commanderez des pièces.  
Le numéro de série est gravé dans le cadre comme indiqué sur la figure.



# SPARE PARTS BOOK ERSATZTEILKATALOG CATALOGUE DE PIÈCES RESERVEDELSKATALOG

The book is divided into 5 passages:

1. Description of the spare part book.
2. Number key for assembly parts.
3. Number key showing on which figures the spare part numbers can be found.
4. Figure key showing on which figures the parts can be found.
5. Spare parts list.

Der Katalog ist in 5 Abschnitte eingeteilt:

1. Beschreibung des Ersatzteilkataloges.
2. Nummernschlüssel für Montagezubehör.
3. Nummernschlüssel mit Angabe der jeweiligen Ersatzteilnummer.
4. Figurliste mit Angabe, auf welche Figuren die Teile zu finden sind.
5. Ersatzteilliste.

Le catalogue est divisé en 5 sections:

1. Description du catalogue de pièces.
2. Liste de pièces de montage.
3. Numéros des pièces de rechange indiquant le numéro de figure.
4. Liste des figures indiquant sur quelle figure se trouvent les pièces.
5. Liste de pièces de rechange.

Kataloget er opdelt i 5 afsnit:

1. Beskrivelse af reservedelskataloget.
2. Nummernøgle for monteringsdele.
3. Nummernøgle - viser på hvilke figurer reservedelsnumrene findes.
4. Figurnøgle - viser på hvilke figurer delene findes.
5. Reservedelsliste.

**Description of the spare parts book:**  
**Beschreibung des Ersatzteilkataloges:**  
**Discription du catalogue de pièces:**  
**Beskrivelse af reservedelskataloget:**

**The spare parts book is built up as follows:**

Fig. 01-29 Standard Fig. 50-59 Hub  
Fig. 30-39 Gear Fig. 60-79 Variation of standard (Accessory)  
Fig. 40-49 PTO drives Fig. 80- Accessory

**Der Ersatzkatalog ist so aufgebaut:**

Fig. 01-29 Standard Fig. 50-59 Nabe  
Fig. 30-39 Getriebe Fig. 60-79 Variation vom Standard (Zubehör)  
Fig. 40-49 Gelenkwellen Fig. 80- Zubehör

**Le catalogue de pièces est arrangé comme suit:**

Fig. 01-29 Standard Fig. 50-59 Moyeu  
Fig. 30-39 Boîtier Fig. 60-79 Variation du standard (Accessoire)  
Fig. 40-49 Arbres à cardan Fig. 80- Accessoire

**Reservedelskataloget er opbygget således:**

Fig. 01-29 Standard Fig. 50-59 Nav  
Fig. 30-39 Gear Fig. 60-79 Variation af standard (Tilbehør)  
Fig. 40-49 Kraftoverføringsaksler Fig. 80- Tilbehør

**Position No.:**  
The position No. marked "()" is not standard.  
Is delivered as accessory.

**Positionsnummer:**  
Die Positionsnummer, die mit "()" gezeichnet ist, ist nicht der Standard.  
Wird als Zubehör geliefert.

**No de pos.:**  
Le numéro de position marqué d'un "()" n'est pas une pièce standard.  
Livrée comme accessoire.

**Pos. nr.:**  
Positionsnummer mærket med "()" er ikke standard.  
Leveres som tilbehør

**Article no.:**  
The article no. marked "T" is not standard. Is delivered as accessories.  
the article no. marked "+":  
Modification is being made.

**Warennummer:**  
Ist eine Warennummer mit "T" gekennzeichnet, wird sie als Zubehör geliefert.  
Eine Warennummer mit "+" ist als Modifikation unterwegs.

**No. D'article:**  
Le no d'article marqué d'un "T" n'est pas un article standard. Livré comme accessoire.  
No. d'article marqué de "+":  
Une modification viendra.

**Varenr.:**  
Warennummer mærket med "T" er ikke standard. Leveres som tilbehør.  
Warennummer mærket med "+" :  
ændring undervejs.

**Designation:**  
>=0003219 <=0003448  
Spare part used for machine from serial No. 3219 up to No. 3448 both Nos. included.

**Benennung:**  
>=0003219 <=0003448  
Ersatzteil für Maschinen von Fabrikationsnummer 3219 bis Nr. 3448.

**Désignation:**  
>=0003219 <=0003448  
Pièce de rechange employée sur machines à partir de no de série 3219 jusqu'à et y compris no 3448.

**Benævnelse:**  
>=0003219 <=0003448  
Reservedel anvendt på maskine fra og med fabrikationsnummer 3219 til og med nr. 3448

POS.	VARENUMMER	ANTAL	BENEVNELSE	BEZEICHNUNG	DESIGNATION	HERTIL, DAZU TO THIS, A CECI
33.	1340-9153 T	2	KRYDS KREUTZGARNITUR >=0003219 <=0003448	CENTRE		1341-9187 1
33.1	1350-7005	2	KRYDS KREUTZGARNITUR >=0003219	CENTRE		1350-9052 4 1350-9104 1
34.	1340-0196	1	PROFILAKSEL PROFILGABEL >=0003219 <=0003448	PROFIL FORK		
34.1	1350-8008	1	PROFILAKSEL PROFILGABEL >=0003249	PROFIL FORK		

**Quantity:**  
States quantity of parts for machine.  
In connection with subassemblies:  
Quantity for the assembly.

**Anzahl:**  
Anzahl Teile je Maschine.  
Bei Untersammlungen:  
Anzahl je Sammlung.

**Quantité:**  
Quantité de pièces par machine.  
Pour les sous-assemblages: pièces  
par assemblage.

**Antal:**  
Antal dele pr. maskine.  
Ved undersamlinger: dele pr. samling.

**To this:**  
States which and how many mounting assemblies (screws, nuts, discs etc.) are used with the spare part.  
See under number key for assembly parts

**Dazu:**  
Angabe von Montageteilen (Schrauben, Muttern, Scheiben usw.) die zusammen mit dem Ersatzteil angewendet werden sollen. Siehe Nummernschlüssel für Montagezubehör.

**Pour ceci:**  
Indique lesquelles et combien de pièces de montage (vis, écrous, rondelles etc.) sont employées avec la pièce de rechange. Voir dans la liste de numéros pour pièces de montage.

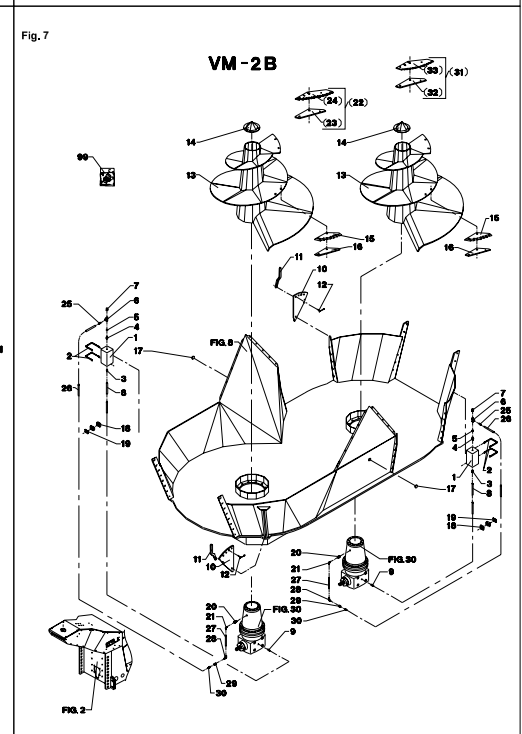
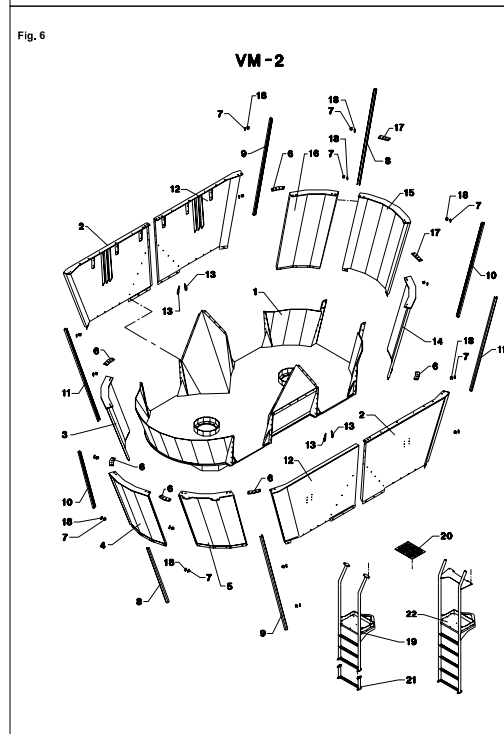
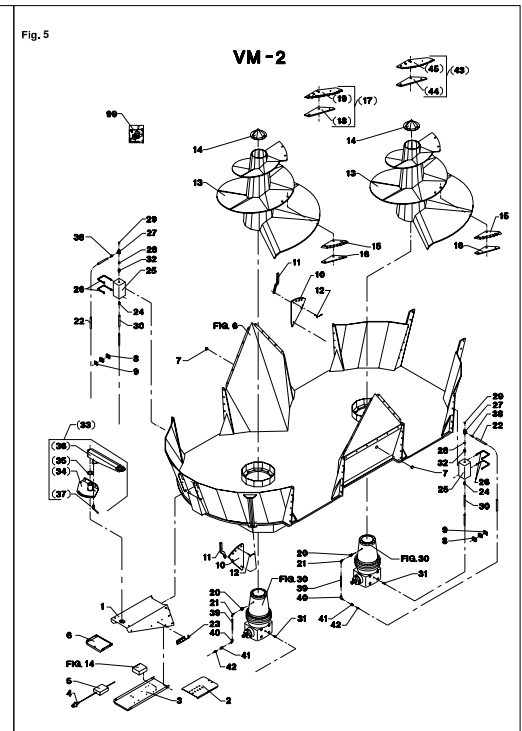
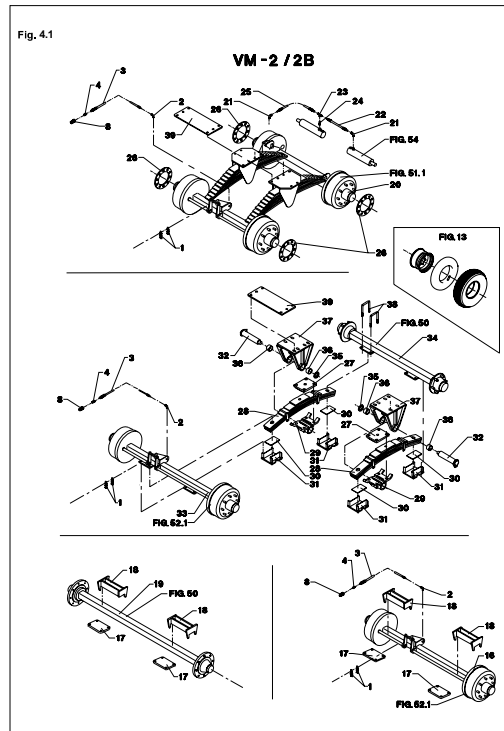
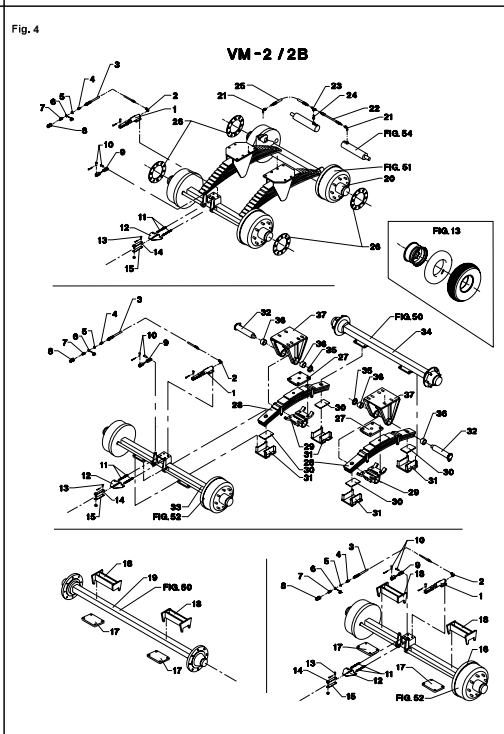
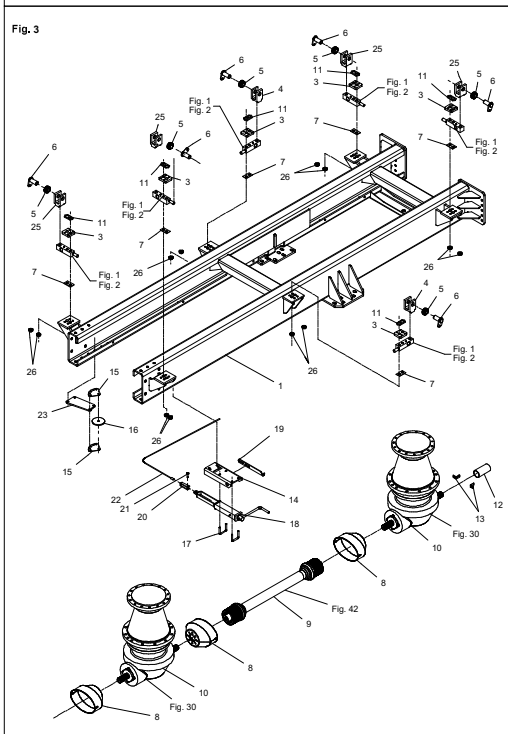
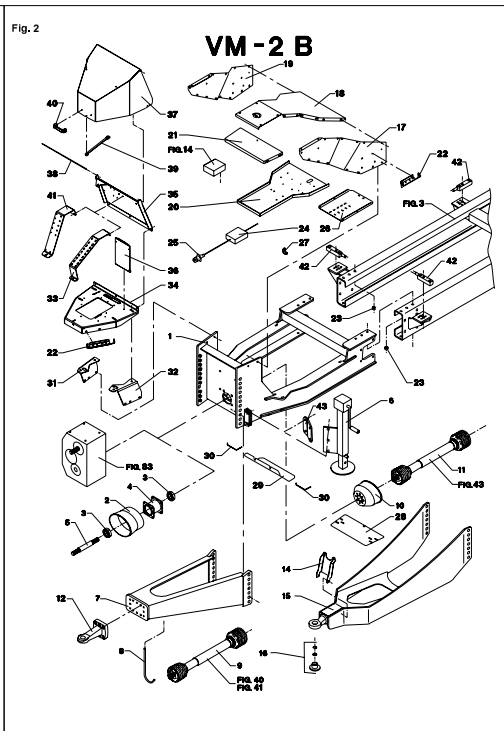
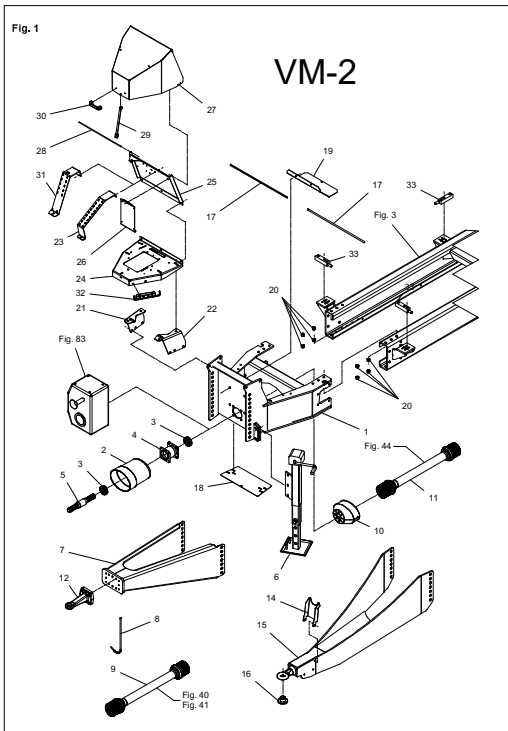
**Hertil:**  
Angiver hvilke og hvor mange monteringsdele (skruer, møtrikker, skiver osv.) der anvendes sammen med reservedelen. Se under nummernøgle for monteringsdele.

VM-0002/3	NUMMERNØGLE FOR MONTERINGSDELE NUMBER KEY FOR ASSEMBLY PARTS	- NUMMERSLØSSELE FÜR MONTAGEZUBEHÖR - LISTE DE PIÉCES DE MONTAGE	VM-0002/3	NUMMERNØGLE FOR MONTERINGSDELE NUMBER KEY FOR ASSEMBLY PARTS	- NUMMERSLØSSELE FÜR MONTAGEZUBEHÖR - LISTE DE PIÉCES DE MONTAGE		
VARENUMMER	BENEVNELSE	BEZEICHNUNG	DESIGNATION	VARENUMMER	BENEVNELSE	BEZEICHNUNG	DESIGNATION
1165-0130	KABELBINDER	KABELHALTBEAENDER	CABLE TIES	1219-0414	PLADESKRUE 4,2-9,5	PLATTESCHRAUBE 4,2-9,5	PLATE SCREW 4,2-9,5
1213-1126	STÅLSETSCHRUE M6-16	ST. SETSCHRUE M6-16	STEEL SET SCREW M6-16	1219-0525	PLOVSKRUE M10-35	PFLUGSCHRAUBE M10-35	PLOUGH SCREW M10-35
1213-1222	STÅLSETSCHRUE M6-20	ST. SETSCHRUE M6-20	STEEL SET SCREW M6-20	1219-0598	SELVSKERENDE SKRUE M6-40/M6SF	SCHRAUBE M6-40/M6SF	SCREW M6-40/M6SF
1213-1224	STÅLSETSCHRUE M6-25	ST. SETSCHRUE M6-25	STEEL SET SCREW M6-25	1219-0599	SELVSKERENDE SKRUE M6-20/M6SF	SCHRAUBE M6-20/M6SF	SCREW M6-20/M6SF
1213-2124	STÅLSETSCHRUE M8-12	ST. SETSCHRUE M8-12	STEEL SET SCREW M8-12	1219-0603	SELVSKERENDE SKRUE M8-15 M6-SF	BLECHSCHRAUBE M8-15 M6-SF	SCREW M8-15 M6-SF
1213-2126	STÅLSETSCHRUE M8-15	ST. SETSCHRUE M8-15	STEEL SET SCREW M8-15	1219-0811	UNBRACOSKRUE M8-25	INNENSECHSKANTSCHR. M8-25	ALLEN SCREW M8-25
1213-2222	STÅLSETSCHRUE M8-20	ST. SETSCHRUE M8-20	STEEL SET SCREW M8-20	1220-1321	NYLOC MØTRIK M4 DIN 985-8	NYLOC MUTTER M4 DIN 985-8	NYLOC NUT M4 DIN 985-8
1213-2224	STÅLSETSCHRUE M8-25	ST. SETSCHRUE M8-25	STEEL SET SCREW M8-25	1220-1323	NYLOC MØTRIK M6	NYLOC MUTTER M6	NYLOC NUT M6
1213-3122	STÅLSETSCHRUE M8-30	ST. SETSCHRUE M8-30	STEEL SET SCREW M8-30	1220-1324	KLEMMØTRIK M6	KLEMMØTRIK M6	NUT M6
1213-3126	STÅLSETSCHRUE M10-16	ST. SETSCHRUE M10-16	STEEL SET SCREW M10-16	1220-2122	STÅLMØTRIK M8	STAHLMUTTER M8	STEEL NUT M8
1213-3222	STÅLSETSCHRUE M10-20	ST. SETSCHRUE M10-20	STEEL SET SCREW M10-20	1220-2321	NYLOC MØTRIK M8	NYLOC MUTTER M8	NYLOC NUT M8
1213-3224	STÅLSETSCHRUE M10-25	ST. SETSCHRUE M10-25	STEEL SET SCREW M10-25	1220-2922	MØTRIK	MUTTER	NUT
1213-3322	STÅLSETSCHRUE M10-30	ST. SETSCHRUE M10-30	STEEL SET SCREW M10-30	1220-3122	STÅLMØTRIK M10	STAHLMUTTER M10	STEEL NUT M10
1213-3324	STÅLSETSCHRUE M10-35	ST. SETSCHRUE M10-35	STEEL SET SCREW M10-35	1220-3321	NYLOC MØTRIK M10	NYLOC MUTTER M10	NYLOC NUT M10
1213-3423	STÅLSETSCHRUE M10-40	ST. SETSCHRUE M10-40	STEEL SET SCREW M10-40	1220-3922	MØTRIK M10	MUTTER M10	NUT M10
1213-3524	STÅLSETSCHRUE M10-55	ST. SETSCHRUE M10-55	STEEL SET SCREW M10-55	1220-3924	MØTRIK M10	MUTTER M10	NUT M10
1213-4224	STÅLSETSCHRUE M12-25	ST. SETSCHRUE M12-25	STEEL SET SCREW M12-25	1220-3926	MØTRIK M10	MUTTER M10	NUT M10
1213-4322	STÅLSETSCHRUE M12-30	ST. SETSCHRUE M12-30	STEEL SET SCREW M12-30	1220-4122	STÅLMØTRIK M12	STAHLMUTTER M12	STEEL NUT M12
1213-4324	STÅLSETSCHRUE M12-35	ST. SETSCHRUE M12-35	STEEL SET SCREW M12-35	1220-4321	NYLOC MØTRIK M12	NYLOC MUTTER M12	NYLOC NUT M12
1213-4326	STÅLSETSCHRUE M12-40	ST. SETSCHRUE M12-40	STEEL SET SCREW M12-40	1220-4323	NYLOC MØTRIK M12 KV 10	NYLOC MUTTER M12 Q 10	NYLOC NUT M12 Q 10
1213-4424	STÅLSETSCHRUE M12-45	ST. SETSCHRUE M12-45	STEEL SET SCREW M12-45	1220-4521	FLANGE MØTRIK M12	FLANCH MUTTER M12	FLANGE NUT M12
1213-4522	STÅLSETSCHRUE M12-50	ST. SETSCHRUE M12-50	STEEL SET SCREW M12-50	1220-5122	STÅLMØTRIK M16	STAHLMUTTER M16	STEEL NUT M16
1213-5324	STÅLSETSCHRUE M16-35	ST. SETSCHRUE M16-35	STEEL SET SCREW M16-35	1220-5124	STÅLMØTRIK M16 KV10	STAHLMUTTER M16 Q10	STEEL NUT M16 Q10
1213-5424	STÅLSETSCHRUE M16-45	ST. SETSCHRUE M16-45	STEEL SET SCREW M16-45	1220-5222	STÅLMØTRIK M16 H 8M/M	STAHLMUTTER M16 H 8M/M	STEEL NUT M16 H 8M/M
1213-5522	STÅLSETSCHRUE M16-50	ST. SETSCHRUE M16-50	STEEL SET SCREW M16-50	1220-5321	NYLOC MØTRIK M16	NYLOC MUTTER M16	NYLOC NUT M16
1213-5524	STÅLSETSCHRUE M16-50 KVAL 10,9	ST. SETSCHRUE M16-50 Q 10,9	STEEL SET SCREW M16-50 Q 10,9	1220-5323	LÅSEMØTRIK M16 10,9	STAHLMUTTER M16 10,9	STEEL NUT M16 10,9
1213-6522	STÅLSETSCHRUE M20-50	ST. SETSCHRUE M20-50	STEEL SET SCREW M20-50	1220-5324	NYLOC MØTRIK M16-1,5	NYLOC MUTTER M16-1,5	NYLOC NUT M16-1,5
1213-6626	STÅLSETSCHRUE M20-60	ST. SETSCHRUE M20-60	STEEL SET SCREW M20-60	1220-5521	FLANGEMØTRIK M16	FLANSMUTTER M16	SLEEVE NUT M16
1213-7622	STÅLSETSCHRUE M24-60	ST. SETSCHRUE M24-60	STEEL SET SCREW M24-60	1220-6123	STÅLMØTRIK M18 KV 12	STAHLMUTTER M18 Q 12	STEEL NUT M18 Q 12
1213-7720	STÅLSETSCHRUE M24-80	ST. SETSCHRUE M24-80	STEEL SET SCREW M24-80	1220-6321	NYLOC MØTRIK M20	NYLOC MUTTER M20	NYLOC NUT M20
1214-1222	STÅLSKRUE M6-50	STAHLSECHSKANTSCHRUE M6-50	STEEL SCREW M6-50	1220-7321	NYLOC MØTRIK M24	NYLOC MUTTER M24	NYLOC NUT M24
1214-2122	STÅLSKRUE M8-35	STAHLSECHSKANTSCHRUE M8-35	STEEL SCREW M8-35	1220-7323	NYLOC MØTRIK M24-1,5	NYLOC NUT M24-1,5	NYLOC NUT M24-1,5
1214-2226	STÅLSKRUE M8-55	STAHLSECHSKANTSCHRUE M8-55	STEEL SCREW M8-55	1220-7730	KRONEMØTRIK M3-3	KRONEMØTRIK M3-3	CASTELLATED M3-3
1214-2228	STÅLSKRUE M8-60	STAHLSECHSKANTSCHRUE M8-60	STEEL SCREW M8-60	1241-1101	SPÆNDESKIVE 4,3-12-1 GALV.	SCHEIBE 4,3-12-1 GALV.	WASHER 4,3-12-1 GALV.
1214-2228	STÅLSKRUE M8-65	STAHLSECHSKANTSCHRUE M8-65	STEEL SCREW M8-65	1241-1102	SPÆNDESKIVE 4,3-8-0,5	SCHEIBE 4,3-8-0,5	WASHER 4,3-8-0,5
1214-3120	STÅLSKRUE M10-40	STAHLSECHSKANTSCHRUE M10-40	STEEL SCREW M10-40	1241-1201	SPÆNDESKIVE 6,6-12-1,6	SCHEIBE 6,6-12-1,6	WASHER 6,6-12-1,6
1214-4126	STÅLSKRUE M12-45	STAHLSECHSKANTSCHRUE M12-45	STEEL SCREW M12-45	1241-1202	SPÆNDESKIVE 8,4-16-1,6	SCHEIBE 8,4-16-1,6	WASHER 8,4-16-1,6
1214-4222	STÅLSKRUE M12-50	STAHLSECHSKANTSCHRUE M12-50	STEEL SCREW M12-50	1241-1203	SPÆNDESKIVE 6,5-13-1,2	SCHEIBE 6,5-13-1,2	WASHER 6,5-13-1,2
1214-4224	STÅLSKRUE M12-55	STAHLSECHSKANTSCHRUE M12-55	STEEL SCREW M12-55	1241-1206	SPÆNDESKIVE 6,4-18-1,6	SCHEIBE 6,4-18-1,6	WASHER 6,4-18-1,6
1214-4324	STÅLSKRUE M12-75	STAHLSECHSKANTSCHRUE M12-75	STEEL SCREW M12-75	1241-1304	SPÆNDESKIVE 8-22-1,5	SCHEIBE 8-22-1,5	WASHER 8-22-1,5
1214-4328	STÅLSKRUE M12-85	STAHLSECHSKANTSCHRUE M12-85	STEEL SCREW M12-85	1241-1402	SKIVE	SCHEIBE	WASHER
1214-4428	STÅLSKRUE M12-130	STAHLSECHSKANTSCHRUE M12-130	STEEL SCREW M12-130	1241-1403	SPÆNDESKIVE 9-16-2,0	SCHEIBE 9-16-2,0	WASHER 9-16-2,0
1214-5228	STÅLSKRUE M16-65	STAHLSECHSKANTSCHRUE M16-65	STEEL SCREW M16-65	1241-1502	SPÆNDESKIVE 8,5-30-3	SCHEIBE 8,5-30-3	WASHER 8,5-30-3
1214-5322	STÅLSKRUE M16-75	STAHLSECHSKANTSCHRUE M16-75	STEEL SCREW M16-75	1241-1503	SPÆNDESKIVE 7-18-1,5	SCHEIBE 7-18-1,5	WASHER 7-18-1,5
1214-5325	STÅLSKRUE M16-1,5-7,5	STAHLSECHSKANTSCHR. M16-1,5-7,5	STEEL SCREW M16-1,5-7,5	1241-2310	SPÆNDESKIVE 11-35-1,5	SCHEIBE 11-35-1,5	WASHER 11-35-1,5
1214-5326	STÅLSKRUE M16-80	STAHLSECHSKANTSCHRUE M16-80	STEEL SCREW M16-80	1241-2402	SPÆNDESKIVE 10,5-20-2,0	SCHEIBE 10,5-20-2,0	WASHER 10,5-20-2,0
1214-5422	STÅLSKRUE M16-100	STAHLSECHSKANTSCHRUE M16-100	STEEL SCREW M16-100	1241-2404	SPÆNDESKIVE 10-36-2	SCHEIBE 10-36-2	WASHER 10-36-2
1214-5428	STÅLSKRUE M16-120	STAHLSECHSKANTSCHRUE M16-120	STEEL SCREW M16-120	1241-2406	SPÆNDESKIVE 13-19-1 S	UNTERLEGRING 13-19-1	FLAT WASHER 13-19-1
1214-5431	STÅLSKRUE M18-110 KVAL. 12,9	STAHLSCHRAUBE M18-110 Q. 12,9	STEEL SCREW M18-110 Q. 12,9	1241-2408	SPÆNDESKIVE 10,5-30-2,5	SCHEIBE 10,5-30-2,5	WASHER 10,5-30-2,5
1214-6226	STÅLSKRUE M20-65	STAHLSECHSKANTSCHRUE M20-65	STEEL SCREW M20-65	1241-2502	SPÆNDESKIVE 10,5-22-3	SCHEIBE 10,5-22-3	WASHER 10,5-22-3
1214-6322	STÅLSKRUE M20-70	STAHLSECHSKANTSCHRUE M20-70	STEEL SCREW M20-70	1241-2504	SPÆNDESKIVE 11,5-30-3	SCHEIBE 11,5-30-3	WASHER 11,5-30-3
1214-6328	STÅLSKRUE M20-90	STAHLSECHSKANTSCHRUE M20-90	STEEL SCREW M20-90	1241-2505	SPÆNDESKIVE 12,5-32-3	SCHEIBE 12,5-32-3	WASHER 12,5-32-3
1214-6330	STÅLSKRUE M20-1,5-7,0	STAHLSCHRAUBE M20-1,5-7,0	STEEL SCREW M20-1,5-7,0	1241-2506	SPÆNDESKIVE 11-34-3	SCHEIBE 11-34-3	WASHER 11-34-3
1214-6530	STÅLSKRUE M20-180	STAHLSECHSKANTSCHRUE M20-180	STEEL SCREW M20-180	1241-3403	SPÆNDESKIVE 13-25-2,5	SCHEIBE 13-25-2,5	WASHER 13-25-2,5
1214-6724	STÅLSKRUE M24-260	STAHLSCHRAUBE M24-260	STEEL SCREW M24-260	1241-3404	SPÆNDESKIVE 16,2-40-3 STÅL	SCHEIBE STÅL 21-36-3	STEEL WASHER 16,2-40-3
1214-6824	STÅLSKRUE M24-200	STAHLSCHRAUBE M24-200	STEEL SCREW M24-200	1241-3505	SPÆNDESKIVE 13,0-34-3	SCHEIBE 13,0-34-3	WASHER 13,0-34-3
1215-1123	BREDDESKRUE M6-16	FLACHRUNDSCHRUE M6-16	CARRIAGE SCREW M6-16	1241-3508	SPÆNDESKIVE 13-25-3	SCHEIBE 13-25-3	WASHER 13-25-3
1215-2124	BREDDESKRUE M8-15	FLACHRUNDSCHRUE M8-15	CARRIAGE SCREW M8-15	1241-3701	SPÆNDESKIVE 14-50-5	SCHEIBE 14-50-5	WASHER 14-50-5
1215-2220	BREDDESKRUE M8X20	FLACHRUNDSCHRUE M8X20	BOARD SCREW M8X20	1241-3702	SPÆNDESKIVE 13-35-5 HERDET	SCHEIBE 13-35-5 HARDENED	WASHER 13-35-5 HARDENED
1215-2222	BREDDESKRUE M8-20	FLACHRUNDSCHRUE M8-20	CARRIAGE SCREW M8-20	1241-4304	SPÆNDESKIVE 17-30-1,5	SCHEIBE 17-30-1,5	WASHER 17-30-1,5
1215-2224	BREDDESKRUE M8-25	FLACHRUNDSCHRUE M8-25	CARRIAGE SCREW M8-25	1241-4403	SPÆNDESKIVE 17,5-35-2	SCHEIBE 17,5-35-2	WASHER 17,5-35-2
1215-2322	BREDDESKRUE M8-30	FLACHRUNDSCHRUE M8-30	CARRIAGE SCREW M8-30	1241-4502	SPÆNDESKIVE 17-30-3 STÅL	SCHEIBE 17-30-3 STÅL	WASHER 17-30-3 STEEL
1215-2520	BR. SKRUE M8-50 8,8 G	BR. SCHRAUBE M8-50 8,8 G	BR. SCREW M8-50 8,8 G	1241-4503	SPÆNDESKIVE 17,5-35-3	SCHEIBE 17,5-35-3	WASHER 17,5-35-3
1215-2620	BREDDESKRUE M8-65	FLACHRUNDSCHRUE M8-65	CARRIAGE SCREW M8-65	1241-4504	SPÆNDESKIVE 19,0-34-3,0 STÅL	SCHEIBE 19,0-34-3,0 STÅL	WASHER 19,0-34-3,0 STEEL
1215-3222	BREDDESKRUE M10-20 H-3	FLACHRUNDSCHRUE M10-20 H-3	CARRIAGE SCREW M10-20 H-3	1241-4601	SPÆNDESKIVE 17,5-42-4	SCHEIBE 17,5-42-4	WASHER 17,5-42-4
1215-3226	BREDDESKRUE M10-25 KVAL. 8,8	FLACHRUNDSCHRUE M10-25 Q 8,8	CARRIAGE SCREW M10-25 Q 8,8	1241-5301	SPÆNDESKIVE 20-2-34-1,5	SCHEIBE 20-2-34-1,5	WASHER 20-2-34-1,5
1215-3228	BREDDESKRUE M10-20 KV 8,8	FLACHRUNDSCHRUE M10-20 Q 8,8	CARRIAGE SCREW M10-20 Q 8,8	1241-5302	SPÆNDESKIVE STÅL 21-36-3	SCHEIBE STÅL 21-36-3	STEEL WASHER 21-36-3
1215-3320	BREDDESKRUE M10-30 KV 8,8	FLACHRUNDSCHRUE M10-30 Q 8,8	CARRIAGE SCREW M10-30 Q 8,8	1241-5503	SPÆNDESKIVE 21,0-42-3,5	SCHEIBE 21,0-42-3,5	WASHER 21,0-42-3,5
1215-3324	BREDDESKRUE M10-35 KVAL. 8,8	FLACHRUNDSCHRUE M10-35 Q 8,8	CARRIAGE SCREW M10-35 Q 8,8	1241-6409	SPÆNDESKIVE 25,5-39-2,5	SCHEIBE 25,5-39-2,5	WASHER 25,5-39-2,5
1215-3420	BREDDESKRUE M10-40	FLACHRUNDSCHRUE M10-40	CARRIAGE BOLT M10-40	1241-6604	SPÆNDESKIVE 25-44-4	SCHEIBE 25-44-4	WASHER 25-44-4
1215-4226	BREDDESKRUE M12-25 KV. 8,8	FLACHRUNDSCHRUE M12-25	CARRIAGE SCREW M12-25 Q. 8,8	1241-7401	SPÆNDESKIVE 34,5-45-2,5	SCHEIBE 34,5-45-2,5	WASHER 34,5-45-2,5
1215-4328	BREDDESKRUE M12-30 KV. 8,8	FLACHRUNDSCHRUE M12-30 Q 8,8	CARRIAGE SCREW M12-30 Q. 8,8	1241-9405	PASSKIVE 45 72-2	SCHEIBE 56 72-2	WASHER 56 72-2
1215-4330	BREDDESKRUE M12-35 KV. 8,8	FLACHRUNDSCHRUE M12-35 Q 8,8	CARRIAGE SCREW M12-35 Q. 8,8	1251-2502	SPÆNDESTIFT 4-65	SPANNSTIFT 4-65	SPECIAL PIN 4-65
1215-4424	BREDDESKRUE M12-45	FLACHRUNDSCHRUE M12-45	CARRIAGE SCREW M12-45	1251-4301	SPÆNDESTIFT 6-40	SPECIAL STIF 6-40	SPECIAL PIN 6-40
1215-4520	BREDDESKRUE M12-50	FLACHRUNDSCHRUE M12-50	CARRIAGE SCREW M12-50	1251-4302	SPÆNDESTIFT 6-45	SPANNSTIFT 6-45	SPECIAL PIN 6-45
1215-4622	BREDDESKRUE M12-60	FLACHRUNDSCHRUE M12-60	CARRIAGE SCREW M12-60	1251-5204	SPÆNDESTIFT 8-36	SPANNSTIFT 8-36	SPECIAL PIN 8-36
1215-5422	BREDDESKRUE M16-40	FLACHRUNDSCHRUE M16-40	CARRIAGE SCREW M16-40	1251-5303	SPÆNDESTIFT 8-40	SPANNSTIFT 8-40	SPECIAL PIN 8-40
1216-1120	MASKINSKRUE R/H M4-12	ZYLINDERSCHRUE M4-12	MACHINE SCREW R/NDH. M4-12	1251-5304	SPÆNDESTIFT 8-45	SPANNSTIFT 8-45	SPECIAL PIN 8-45
1216-1126	MASKINSKRUE R/H M6-15	ZYLINDERSCHRUE M6-15	MACHINE SCREW R/NDH. M6-15	1251-6204	SPÆNDESTIFT 7-65	SPANNSTIFT 7-65	SPECIAL PIN 7-65
1216-1128	MASKINSKRUE RH M4-15 GALV.	MASCHINENSCHRUE RH M4-15 GALV.	MACHINE SCREW RH M4-15 GALV.	1251-6302	SPÆNDESTIFT 10-45	SPANNSTIFT 10-45	SPECIAL PIN 10-45
1216-1222	MASKINSKRUE R/H M6-20	ZYLINDERSCHRUE M6-20	MACHINE SCREW R/NDH. M6-20	1251-7502	SPÆNDESTIFT 12-65	SPANNSTIFT 12-65	SPECIAL PIN 12-65
1216-1224	MASKINSKRUE RH M4-20	MASCHINENSCHRUE RH M4-20	MACHINE SCREW RH M4-20	1252-2102	SPLINT	SPLINT	COTTER PIN
1219-0216	UNBRACOSKRUE U/S M8-25	INNENSECHSK. M8-25	ALLEN SCREW C-SUNK M8-25	1252-3102	SPLIT 4-25	SPLINT 4-25	COTTER PIN 4-25
1219-0224	UNBRACOSKRUE M12-30 MK ST U/S	INNENSECHSK SCHR M12-30 MK V/S	ALLEN SCR M12-30 MK ST C-SUNK	1252-4102	SPLIT 5-25	SPLINT 5-25	COTTER PIN 5-25
1219-0229	SELVSKER. SKRUE M10-25 KV 8,8	BLECHSCHRAUBE M10-25 Q 8,8	SCREW M10-25 Q 8,8	1252-4201			

VARENUMMER	BENEVNELSE	BEZEICHNUNG	DESIGNATION
1299-0128	SPÈNDEBÀND	SPANNSTUECK	CLAMP
1313-1101	SMØRENIPPEL	SCHMIERNIPPEL	GREASE NIPPLE
1313-2101	SMØRENIPPEL	SCHMIERNIPPEL	GREASE NIPPLE
1391-0716	SIKRINGSDÅSE KOMPLET	SICHERUNGSKASTEN KOMPLETT	FUSE BOX COMPLETE
1393-0106	PLASTDUPSKO	PLASTIKSPITZE	PLASTIC TIP
1393-0114	GUMMIDUPSKO	GUMMISPITZE	RUBBER TIP
1393-0116	GUMMIDUPSKO	GUMMISPITZE	RUBBER TIP
1393-0121	MØTRIKHÈTTE	HUTMUTTER	CAP NUT
1393-0122	MØTRIKHÈTTE	HUTMUTTER	CAP NUT
1393-0123	MØTRIKHÈTTE	HUTMUTTER	CAP NUT
1393-0131	PLASTKANTPROFIL	PLASTIK KANTENPROFIL	PLASTIC MOULDING
1393-0162	GUMMIUNDERLAG	GUMMIUNTERLAGE	RUBBER BACKING
1399-0460	LÅSEKIVE Ø6	FEDERTELLERSCHEIBE	LOCK WASHER
1434-0107	TALLERKENFUJEDER 12,2-28-1	TELLERFEDER 12,2-28-1	DISC SPRING 12,2-28-1
2112-978X	KLEMME	KLAMMER	CLAMP
2712-758X	KONSOLE	KONSOLE	BRACKET
3712-740X	SIDELYS FOR VM2	SEITENLICHTSATS VM2	SIDELIGHTSET VM2

VM-0002/3					NUMMERNØGLE - NUMMERSCHLUSSEL - NUMBER KEY - LISTE DES NUMEROS					VM-0002/3					NUMMERNØGLE - NUMMERSCHLUSSEL - NUMBER KEY - LISTE DES NUMEROS										
VARENUMMER	FIGUR	POS.	VARENUMMER	FIGUR	POS.	VARENUMMER	FIGUR	POS.	VARENUMMER	FIGUR	POS.	VARENUMMER	FIGUR	POS.	VARENUMMER	FIGUR	POS.	VARENUMMER	FIGUR	POS.	VARENUMMER	FIGUR	POS.		
1165-0501	84.	16.	1311-8412	84.	32.	1311-8601	7.	18.	1317-0314	4.	3.	1317-9402	85.	28.	1331-2306	87.	13.	1391-0703	14.	5.	2225-134X	93.	12.		
1165-0501	84.	45.	1311-8413	60.	32.	1311-8603	80.	10.	1317-0314	4.	1	3.	1317-9402	85.	38.	1331-2306	89.	13.	1391-0703	14.	18.	2226-145X	62.	34.	
1165-0501	84.	56.	1311-8434	83.	28.	1311-8603	83.	14.	1317-0314	9.	78.	1317-9402	85.	48.	1331-2306	101.	13.	1391-0703	85.	52.	2226-145X	63.	34.		
1165-0501	84.	66.	1311-8452	84.	42.	1311-8603	84.	23.	1317-0315	93.	19.	1317-9485	85.	1	6.	1331-3302	91.	2.	1391-0703	85.	88.	2226-145X	88.	10.	
1213-2222	55.	35.	1311-8452	84.	52.	1311-8603	86.	3.	1317-0317	89.	33.	1317-9486	83.	37.	1331-3303	10.	9.	1391-0703	85.	1	46.	2226-145X	102.	10.	
1213-5820	91.	8.	1311-8452	84.	62.	1311-8603	94.	11.	1317-0322	85.	74.	1317-9486	85.	1	4.	1331-3303	60.	9.	1391-0703	85.	1	52.	2228-249X	1.	8.
1214-3331	43.	75.	1311-8452	94.	5.	1311-8605	93.	25.	1317-0323	93.	18.	1317-9487	83.	36.	1331-3303	62.	8.	1391-0752	85.	1	53.	2228-249X	2.	8.	
1214-3331	44.	75.	1311-8500	5.	21.	1311-8605	94.	13.	1317-0327	9.	38.	1317-9487	85.	1	26.	1331-3303	63.	8.	1391-0756	85.	1	44.	2228-276X	94.	24.
1214-6226	92.	14.	1311-8500	7.	21.	1311-8612	60.	36.	1317-0327	80.	4.	1317-9488	85.	1	25.	1331-3303	87.	9.	1391-0756	85.	1	83.	2229-296X	2.	27.
1219-0288	9.	12.	1311-8501	80.	21.	1311-8612	62.	48.	1317-0377	94.	4.	1317-9489	85.	1	2.	1331-3303	99.	9.	1391-0757	85.	1	83.	2229-516X	5.	39.
1241-9405	91.	27.	1311-8502	85.	76.	1311-8612	63.	47.	1317-0378	10.	36.	1317-9490	85.	1	3.	1331-3303	101.	9.	1391-0757	85.	1	44.	2229-516X	5.	27.
1250-2301	3.	21.	1311-8502	87.	21.	1311-8612	84.	18.	1317-0378	84.	14.	1317-9491	85.	1	5.	1331-3306	91.	20.	1391-0758	85.	1	82.	2234-507X	91.	11.
1250-2301	4.	13.	1311-8502	89.	21.	1311-8613	10.	21.	1317-0434	4.	22.	1317-9492	85.	5.	1331-3308	1.	3.	1391-0758	85.	1	48.	2234-601A	91.	18.	
1250-2401	4.	10.	1311-8502	93.	26.	1311-8613	10.	38.	1317-0434	4.	1	22.	1317-9492	85.	12.	1331-3308	2.	3.	1391-0768	81.	12.	2239-062X	11.	4.	
1255-2203	91.	4.	1311-8502	94.	14.	1311-8613	60.	35.	1317-0435	62.	43.	1317-9492	85.	22.	1331-7406	91.	16.	1391-0880	2.	25.	2241-356X	4.	35.		
1255-4202	10.	29.	1311-8502	101.	21.	1311-8613	62.	47.	1317-0435	63.	43.	1317-9492	85.	32.	1331-9915	31.	12.	1391-0880	5.	4.	2241-356X	4.	1	35.	
1255-5101	91.	3.	1311-8507	89.	32.	1311-8613	63.	46.	1317-0435	86.	2.	1317-9492	85.	42.	1335-5511	62.	45.	1391-0887	2.	24.	2307-111X	9.	80.		
1311-1109	83.	22.	1311-8508	87.	18.	1311-8613	84.	17.	1317-0444	80.	15.	1317-9493	62.	46.	1335-5511	63.	44.	1391-0887	5.	5.	2307-111X	62.	42.		
1311-1204	83.	23.	1311-8508	89.	18.	1311-8620	9.	77.	1317-0447	94.	32.	1317-9493	63.	45.	1335-5511	92.	4.	1391-9042	9.	27.	2307-111X	63.	42.		
1311-1205	5.	27.	1311-8508	92.	12.	1311-8620	93.	17.	1317-0535	62.	40.	1317-9495	9.	9.	1335-5511	93.	8.	1391-9043	9.	26.	2307-111X	80.	9.		
1311-1205	7.	6.	1311-8508	93.	21.	1311-8643	9.	63.	1317-0535	63.	40.	1317-9497	9.	64.	1335-5516	88.	20.	1391-9076	14.	43.	2307-111X	86.	5.		
1311-1207	5.	20.	1311-8508	101.	18.	1315-9167	9.	29.	1317-0535	88.	28.	1317-9497	93.	16.	1335-5516	102.	20.	1392-0201	4.	1	2307-111X	816.	31.		
1311-1207	7.	20.	1311-8509	92.	13.	1315-9167	7.	7.	1317-0535	93.	31.	1317-9689	84.	76.	1335-5534	4.	36.	1393-0106	5.	7.	2307-111X	93.	33.		
1311-1208	5.	27.	1311-8509	93.	22.	1315-9397	31.	1	1317-0535	94.	27.	1317-9690	84.	77.	1335-5534	4.	1	1393-0106	7.	17.	2307-111X	94.	31.		
1311-1208	7.	6.	1311-8510	9.	37.	1315-9487	31.	11.	1317-0535	102.	28.	1317-9703	88.	33.	1350-0118	3.	9.	1393-0115	10.	6.	2307-111X	102.	31.		
1311-1209	5.	32.	1311-8510	80.	5.	1315-9488	31.	13.	1317-0539	87.	20.	1317-9703	102.	33.	1350-0118	42.	0.	1393-0131	1.	17.	2506-161X	92.	15.		
1311-1209	7.	4.	1311-8510	94.	18.	1315-9489	31.	18.	1317-0539	89.	20.	1317-9805	94.	28.	1350-0122	2.	9.	1393-0131	2.	30.	2701-044X	91.	29.		
1311-1210	5.	38.	1311-8522	94.	17.	1315-9490	31.	19.	1317-0539	93.	27.	1317-9824	9.	75.	1350-0122	41.	0.	1393-0138	4.	6.	2701-048X	9.	68.		
1311-1210	7.	25.	1311-8525	4.	2.	1315-9491	31.	20.	1317-0539	94.	8.	1323-9708	50.	4.	1350-0130	1.	9.	1393-0139	9.	41.	2701-048X	10.	15.		
1311-1211	5.	21.	1311-8525	4.	21.	1315-9492	31.	25.	1317-0539	101.	20.	1323-9708	52.	20.	1350-0130	40.	0.	1393-0139	10.	35.	2701-048X	60.	15.		
1311-1211	7.	21.	1311-8525	4.	1	21.	1315-9493	31.	26.	1317-0580	85.	2.	1323-9708	52.	1	1350-0138	1.	11.	1393-0139	80.	3.	2701-048X	62.	23.	
1311-1212	5.	29.	1311-8525	4.	1	21.	1315-9494	31.	28.	1317-0580	85.	11.	1323-9708	54.	20.	1350-0138	44.	0.	1393-0139	84.	13.	2701-048X	63.	23.	
1311-1212	7.	1.	1311-8525	5.	40.	1315-9495	31.	29.	1317-0580	85.	21.	1323-9709	50.	20.	1350-0139	45.	11.	1393-0139	85.	73.	2701-048X	87.	15.		
1311-1300	5.	38.	1311-8525	4.	1	21.	1315-9617	30.	3.	1317-0580	85.	31.	1323-9709	52.	12.	1350-0139	43.	0.	1393-0139	94.	23.	2701-048X	89.	15.	
1311-1300	7.	25.	1311-8525	9.	28.	1315-9618	30.	1.	1317-0580	85.	41.	1323-9709	52.	1	1350-1075	42.	2.	1393-0140	9.	40.	2701-048X	91.	30.		
1311-1301	5.	24.	1311-8525	84.	21.	1315-9619	30.	4.	1317-0582	85.	13.	1323-9709	54.	12.	1350-1094	42.	100.	1393-0140	10.	34.	2701-048X	100.	6.		
1311-1301	5.	24.	1311-8534	9.	22.	1315-9620	30.	2.	1317-0583	85.	23.	1323-9712	50.	1.	1350-1094	43.	100.	1393-0140	80.	2.	2701-048X	101.	15.		
1311-1301	5.	42.	1311-8534	83.	13.	1315-9621	30.	9.	1317-0584	85.	33.	1323-9717	50.	6.	1350-1094	44.	100.	1393-0140	84.	12.	2701-177X	4.	15.		
1311-1301	7.	3.	1311-8534	83.	32.	1315-9622	30.	11.	1317-0585	85.	43.	1323-9718	50.	7.	1350-1121	40.	100.	1393-0140	85.	72.	2701-223X	1.	12.		
1311-1301	7.	3.	1311-8534	84.	22.	1315-9623	30.	10.	1317-0587	84.	61.	1323-9743	50.	2.	1350-1122	40.	14.	1393-0140	94.	2.	2701-223X	2.	12.		
1311-1301	7.	30.	1311-8534	85.	75.	1315-9624	30.	8.	1317-0589	83.	21.	1323-9743	54.	11.	1350-1123	40.	15.	1393-0162	102.	7.	2701-240X	81.	3.		
1311-1302	5.	31.	1311-8534	86.	4.	1315-9640	31.	1	1317-0590	84.	41.	1323-9744	50.	3.	1350-1124	40.	40.	1393-0170	1.	10.	2701-277X	3.	25.		
1311-1302	7.	9.	1311-8534	94.	7.	1315-9643	31.	1	1317-0591	84.	51.	1323-9744	52.	15.	1350-1126	40.	1.	1393-0170	2.	10.	2701-450X	91.	22.		
1311-1409	4.	4.	1311-8535	4.	24.	1315-9644	31.	1	1317-0591	84.	51.	1323-9744	52.	1	1350-2108	40.	98.	1393-0170	3.	8.	2701-503X	84.	43.		
1311-1409	4.	1	1311-8535	4.	1	24.	1315-9645	31.	1	1317-0591	84.	51.	1323-9744	52.	1	1350-2108	40.	98.	1393-0170	3.	8.	2701-503X	84.	43.	
1311-1409	9.	39.	1311-8535	7.	20.	1315-9646	31.	1	1317-0725	86.	11.	1323-9745	50.	8.	1350-3095	41.	39.	1399-0227	84.	54.	2701-503X	84.	63.		
1311-1409	83.	26.	1311-8535	7.	20.	1315-9647	31.	1	1317-0757	60.	33.	1323-9755	52.	11.	1350-3096	41.	94.	1399-0227	84.	64.	2701-503X	94.	21.		
1311-1411	9.	79.	1311-8535	94.	6.	1315-9648	31.	1	1317-0757	62.	28.	1323-9806	52.	10.	1350-3097	41.	95.	1399-0227	94.	23.	2701-504X	84.	55.		
1311-1411	62.	41.	1311-8537	9.	32.	1315-9649	31.	1	1317-0757	63.	28.	1323-9806	52.	1	1350-3103	40.	94.	1399-0237	1.	30.	2701-504X	84.	65.		
1311-1411	63.	41.	1311-8537	86.	6.	1315-9651	31.	1	1317-0757	83.	33.	1323-9806	54.	10.	1350-3104	40.	95.	1399-0237	2.	40.	2701-504X	94.	22.		
1311-1411	83.	29.	1311-8537	88.	32.	1315-9652	31.	1	1317-0757	85.	9.	1323-9810	52.	17.	1350-3995	42.	14.	1399-0237	14.	6.	2701-543X	3.	4.		
1311-1411	86.	10.	1311-8537	102.	32.	1315-9860	30.	5.	1317-0757	85.	19.	1323-9810	52.	1	1350-3996	42.	15.	1399-0237	14.	16.	2701-571X	1.	33.		
1311-1411	88.	29.	1311-8538	5.	28.	1315-9865	30.	7.	1317-0757	85.	29.	1323-9812	52.	19.	1350-4024	40.	2.	1399-0237	61.						

VM-0002/3			NUMMERNØGLE - NUMMERSCHLUSSEL - NUMBER KEY - LISTE DES NUMEROS												VM-0002/3			NUMMERNØGLE - NUMMERSCHLUSSEL - NUMBER KEY - LISTE DES NUMEROS											
VARENUMMER	FIGUR	POS.	VARENUMMER	FIGUR	POS.	VARENUMMER	FIGUR	POS.	VARENUMMER	FIGUR	POS.	VARENUMMER	FIGUR	POS.	VARENUMMER	FIGUR	POS.	VARENUMMER	FIGUR	POS.	VARENUMMER	FIGUR	POS.						
2710-359X	9.	49.	2710-826X	90.	7.	2711-477X	14.	42.	2712-242X	61.	2.	2712-916X	2.	32.	3710-134X	6.	16.	3711-882X	83.	17.	4710-0102	4.	19.						
2710-360X	9.	48.	2710-827A	90.	17.	2711-477X	85.	62.	2712-243X	61.	6.	2712-925X	84.	70.	3710-134X	8.	14.	3711-883X	83.	16.	4710-0102	4.	19.						
2710-361X	9.	47.	2710-868X	1.	32.	2711-477X	85.	1 62.	2712-244X	61.	10.	2712-926X	84.	71.	3710-293X	92.	20.	3711-956X	63.	1.	4710-0102	50.	0.						
2710-370X	9.	59.	2710-868X	2.	22.	2711-516X	3.	16.	2712-245X	61.	11.	2712-927X	1.	28.	3710-295A	92.	9.	3712-006X	3.	10.	4710-0501	14.	1.						
2710-384X	9.	50.	2710-868X	5.	23.	2711-517X	3.	15.	2712-246X	61.	7.	2712-927X	2.	38.	3710-298A	92.	7.	3712-006X	30.	0.	4710-0502	14.	10.						
2710-466X	80.	17.	2710-879X	93.	3.	2711-622X	61.	9.	2712-253X	9.	34.	2712-939X	84.	72.	3710-301X	92.	10.	3712-045X	9.	51.	4710-0503	14.	30.						
2710-486A	4.	12.	2710-880X	93.	10.	2711-623X	61.	14.	2712-254X	9.	54.	2712-949X	1.	25.	3710-305A	92.	3.	3712-052X	9.	35.	4710-0805	1.	6.						
2710-650X	5.	35.	2710-881X	93.	9.	2711-625X	61.	8.	2712-255X	9.	13.	2712-949X	2.	35.	3710-309A	92.	2.	3712-059X	2.	1.	4710-0805	2.	6.						
2710-679X	9.	45.	2710-885X	10.	28.	2711-626X	61.	13.	2712-260X	11.	9.	2712-950X	1.	24.	3710-310X	92.	8.	3712-060X	1.	1.	4710-0806	86.	1.						
2710-718X	3.	3.	2710-889X	3.	11.	2711-633X	61.	1.	2712-262X	11.	5.	2712-950X	2.	34.	3710-313X	92.	6.	3712-064A	6.	1.	4710-0807	86.	20.						
2710-724X	4.	26.	2710-890A	90.	20.	2711-634X	60.	1.	2712-263X	11.	13.	2712-951X	1.	14.	3710-348A	4.	20.	3712-087X	82.	4.	4710-0901	10.	32.						
2710-724X	4.	1 26.	2710-891A	90.	21.	2711-635X	60.	2.	2712-267X	11.	11.	2712-951X	2.	14.	3710-348A	51.	1.	3712-087X	97.	3.	4710-0901	84.	10.						
2710-780X	62.	12.	2710-892X	11.	6.	2711-641X	60.	26.	2712-268X	11.	3.	2712-957X	8.	23.	3710-348B	4.	1 20.	3712-094X	97.	2.	4710-0902	9.	43.						
2710-780X	63.	12.	2710-892X	90.	8.	2711-642X	62.	44.	2712-270X	11.	8.	2712-959X	84.	74.	3710-348B	51.	1.	3712-095X	82.	2.	4710-0908	85.	70.						
2710-780X	89.	26.	2710-893X	11.	7.	2711-643X	62.	3.	2712-274X	1.	18.	2712-960X	84.	75.	3710-450X	14.	11.	3712-095X	98.	3.	4710-0908	85.	1 70.						
2710-781X	10.	10.	2710-893X	90.	9.	2711-643X	102.	14.	2712-274X	2.	28.	2712-962X	1.	23.	3710-492X	4.	9.	3712-097X	82.	6.	4710-0909	85.	60.						
2710-781X	60.	10.	2710-894A	90.	26.	2711-645X	61.	12.	2712-280X	1.	19.	2713-022X	2.	33.	3710-565X	12.	5.	3712-097X	97.	6.	4710-0909	85.	1 60.						
2710-781X	62.	9.	2710-894X	90.	25.	2711-701X	9.	56.	2713-280X	2.	29.	2713-023X	2.	27.	3710-566X	12.	6.	3712-097X	98.	4.	4710-0910	85.	50.						
2710-781X	63.	9.	2710-896A	90.	24.	2711-702X	9.	57.	2712-286X	3.	12.	2713-023X	2.	37.	3710-567X	12.	7.	3712-098X	4.	34.	4710-0910	85.	1 50.						
2710-781X	87.	10.	2710-897A	90.	23.	2711-703X	9.	58.	2712-287X	3.	13.	2713-120X	9.	65.	1 3710-595X	9.	44.	3712-098X	4.	1 34.	4710-0911	85.	80.						
2710-781X	89.	10.	2710-898X	10.	11.	2711-704X	9.	59.	2712-288X	9.	71.	2713-121X	9.	66.	1 3710-639X	9.	45.	3712-098A	4.	1 33.	4710-0911	85.	1 40.						
2710-781X	101	10	2710-898X	60.	10.	2711-746X	60.	28.	2712-313X	11.	12.	2713-123X	9.	85.	3710-640X	10.	36.	3712-099X	4.	33.	4710-0916	84.	40.						
2710-783X	10.	14.	2710-898X	62.	7.	2711-746X	62.	31.	2712-320X	9.	83.	2713-137X	1.	31.	3710-670A	4.	16.	3712-100X	83.	5.	4710-0917	84.	50.						
2710-783X	60.	14.	2710-898X	63.	7.	2711-746X	89.	28.	2712-371X	6.	7.	2713-137X	2.	41.	3710-670A	52.	0.	3712-123X	6.	19.	4710-0918	84.	60.						
2710-783X	62.	22.	2710-898X	87.	11.	2711-747X	63.	31.	2712-371X	8.	7.	2713-149X	1.	33.	1 3710-670B	52.	1 0.	3712-128X	11.	18.	4710-0919	85.	1.						
2710-783X	63.	22.	2710-898X	89.	11.	2711-754X	11.	17.	2712-371X	12.	11.	2713-157X	9.	67.	1 3710-671X	54.	0.	3712-128X	61.	16.	4710-0920	85.	10.						
2710-783X	87.	14.	2710-898X	101.	11.	2711-772X	4.	30.	2712-372X	6.	18.	2713-179X	102.	15.	3710-685X	12.	1.	3712-129X	9.	73.	4710-0921	85.	20.						
2710-783X	89.	14.	2710-916X	11.	1.	2711-772X	4.	1 30.	2712-372X	8.	16.	2713-180X	61.	20.	3710-688X	12.	2.	3712-202A	3.	1.	4710-0922	85.	30.						
2710-783X	101.	14.	2710-917X	11.	2.	2711-779X	62.	36.	2712-372X	12.	12.	2713-181X	9.	72.	2 3710-691X	12.	3.	3712-202B	3.	1 1	4710-0923	85.	40.						
2710-784X	10.	16.	2710-918X	11.	14.	2711-779X	63.	36.	2712-373X	6.	10.	2713-228X	9.	88.	3710-702X	60.	27.	3712-295X	6.	2.	4710-1004	5.	33.						
2710-784X	60.	16.	2710-919X	11.	15.	2711-780X	63.	3.	2712-373X	8.	10.	2713-254X	102.	22.	3710-702X	89.	27.	3712-295X	8.	18.	4710-1016	82.	1.						
2710-784X	62.	24.	2710-983A	87.	28.	2711-781X	63.	2.	2712-388X	6.	8.	2713-255X	102.	35.	3710-730X	4.	18.	3712-297X	6.	12.	4710-1019	83.	10.						
2710-784X	63.	24.	2710-983A	101.	28.	2711-784X	6.	8.	2712-389X	8.	35.	2713-259X	9.	89.	3710-730X	4.	1 18.	3712-297X	8.	19.	4710-1024	5.	17.						
2710-784X	87.	16.	2710-984X	87.	16.	2711-785X	35.	16.	2712-389X	6.	11.	2713-260X	11.	14.	1 3710-730X	10.	8.	3712-304X	6.	21.	4710-1024	7.	22.						
2710-784X	89.	16.	2710-985X	87.	1.	2711-832X	83.	11.	2712-389X	8.	11.	2713-272X	61.	8.	1 3710-765X	60.	8.	3712-304X	11.	16.	4710-1027	100.	1.						
2710-784X	100.	5.	2711-001X	88.	18.	2711-834X	5.	26.	2712-390X	6.	9.	2713-273X	11.	15.	1 3710-765X	62.	6.	3712-304X	61.	19.	4710-1028	97.	1.						
2710-784X	101.	16.	2711-001X	102.	18.	2711-834X	7.	2.	2712-390X	8.	9.	2713-274X	61.	9.	1 3710-765X	63.	6.	3712-414X	62.	25.	4710-1030	14.	40.						
2710-785X	10.	7.	2711-007X	88.	16.	2711-867X	62.	32.	2712-432X	6.	13.	2713-314X	9.	90.	3710-765X	89.	8.	3712-414X	63.	25.	4710-1031	14.	50.						
2710-785X	60.	7.	2711-008X	88.	17.	2711-867X	63.	32.	2712-432X	8.	17.	2713-359X	80.	18.	3710-777X	60.	25.	3712-416X	95.	3.	4710-1032	14.	60.						
2710-785X	62.	4.	2711-025X	9.	60.	2711-884X	62.	2.	2712-432X	12.	14.	2713-359X	83.	35.	3710-777X	62.	11.	3712-417X	95.	2.	4710-1034	14.	70.						
2710-785X	63.	4.	2711-026X	88.	14.	2711-891X	83.	20.	2712-454X	62.	13.	2713-360X	80.	17.	1 3710-777X	63.	11.	3712-455X	4.	28.	4710-1038	14.	80.						
2710-785X	89.	7.	2711-027X	88.	15.	2711-892X	62.	38.	2712-454X	63.	13.	2713-364X	4.	1 16.	3710-777X	89.	25.	3712-455X	4.	1 28.	4710-1039	14.	90.						
2710-786X	60.	6.	2711-036X	88.	4.	2711-892X	63.	38.	2712-462X	92.	25.	2713-385X	9.	93.	3710-796X	90.	1.	3712-456X	8.	1.	4710-1040	98.	1.						
2710-786X	62.	5.	2711-038X	88.	5.	2711-934X	83.	19.	2712-492X	12.	15.	2713-395X	102.	8.	3710-914X	10.	27.	3712-473X	95.	5.	4710-1042	14.	61.						
2710-786X	63.	5.	2711-039X	88.	6.	2711-934X	85.	18.	2712-492X	12.	16.	2713-395X	102.	63.	3710-924X	12.	63.	3712-494X	95.	6.	4710-1044	81.	10.						
2710-786X	87.	6.	2711-045X	88.	6.	2712-028X	62.	20.	2712-494X	12.	17.	2713-400X	102.	6.	3710-997X	87.	8.	3712-481X	12.	4.	4710-1046	5.	43.						
2710-786X	89.	6.	2711-047X	60.	29.	2712-028X	63.	20.	2712-495X	12.	18.	2713-401X	102.	16.	3710-997X	101.	8.	3712-482X	12.	4.	4710-1046	7.	31.						
2710-786X	101.	6.	2711-047X	62.	16.	2712-029X	11.	21.	2712-498X	12.	13.	2713-402X	102.	17.	3710-998X	87.	25.	3712-518X	93.	1.	4710-1048	83.	40.						
2710-787X	60.	24.	2711-047X	63.	16.	2712-029X	61.	18.	2712-521X	93.	11.	2713-403X	102.	34.	3710-998X	101.	25.	3712-519X	93.	2.	4710-1052	84.	1.						
2710-787X	62.	17.	2711-047X	87.	3.	2712-042X	80.	12.	2712-522X	93.	4.	2713-430X	102.	39.	3711-004X	88.	9.	3712-530X	6.	22.	4710-1060	84.	1 1						
2710-787X	63.	17.	2711-047X	89.	29.	2712-043X	5.	16.	2712-523X	93.	5.	2718-080X	91.	12.	3711-004X	102.	9.	3712-537X	10.	24.	4710-1105	83.	1.						
2710-787X	87.	24.	2711-047X	101.	3.	2712-043X	7.	16.	2712-535X	10.	1.	2718-125X	9.	2.	3711-019X	88.	11.	3712-540X	10.	31.	4710-2008	96.	1.						
2710-787X	89.	24.	2711-049X	88.	19.	2712-047X	9.	25.	2712-536X	10.	2.	2718-126X	5.	10.	3711-019X	102.	11.	3712-558X	96.	4.	4710-2009	95.	1.						
2710-787X	101.	24.	2711-049X	102.	19.	2712-047X	92.																						





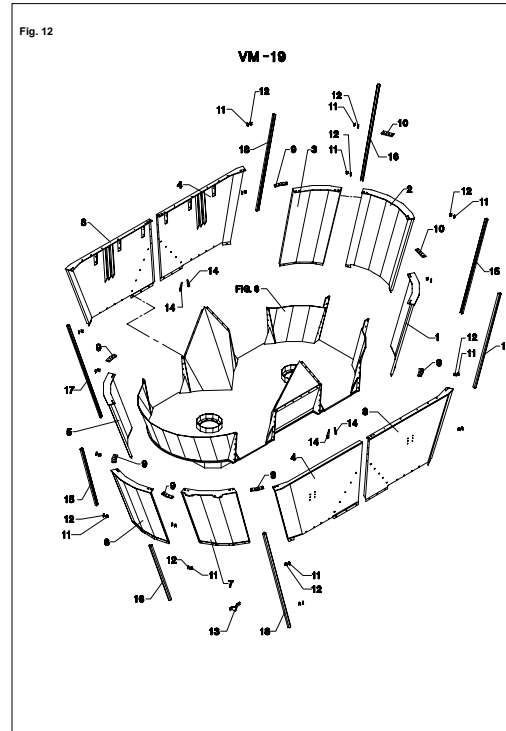
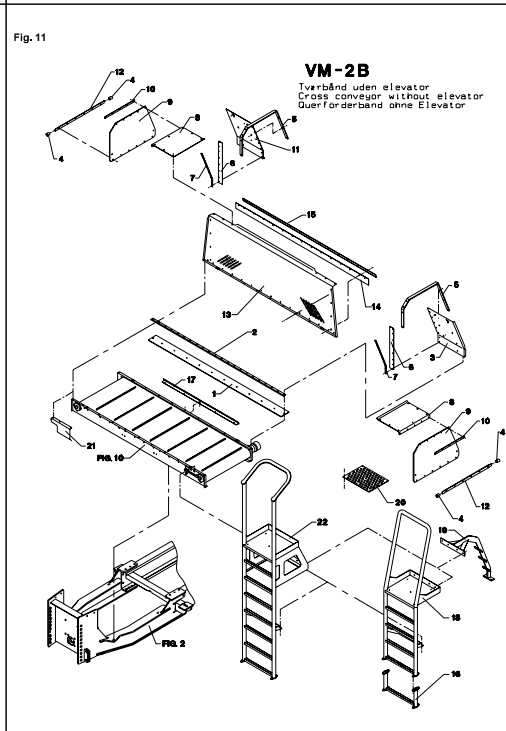
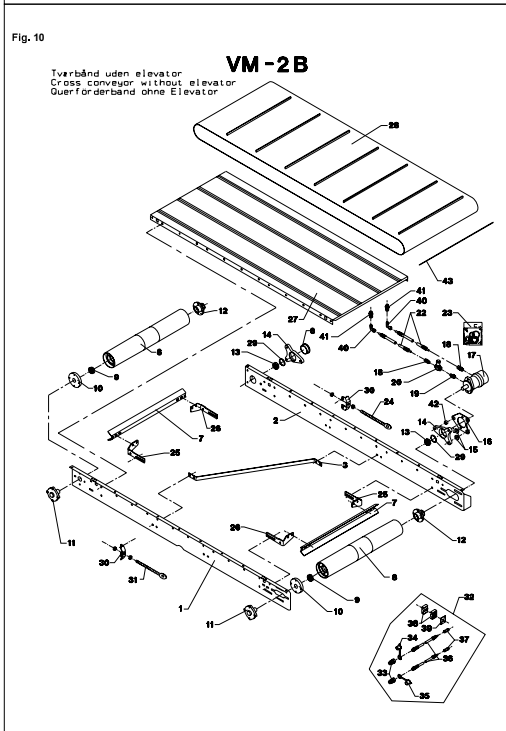
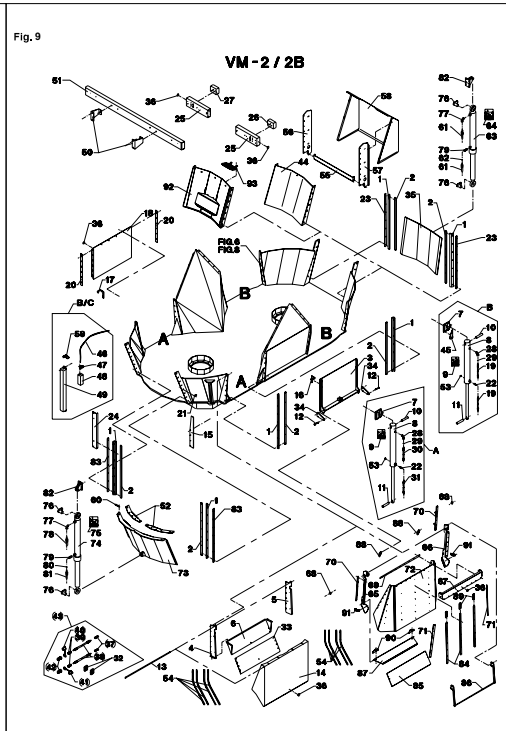
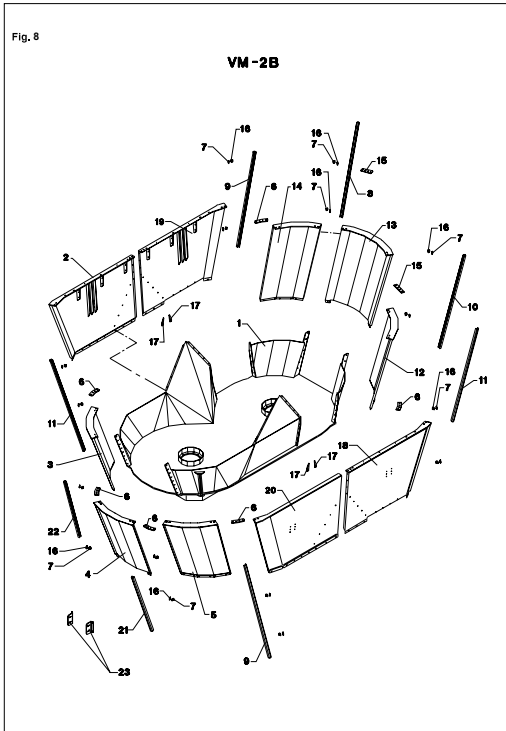
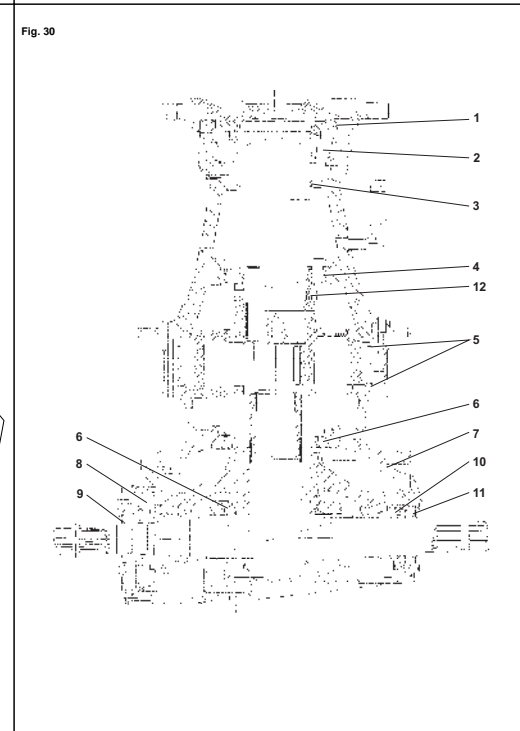
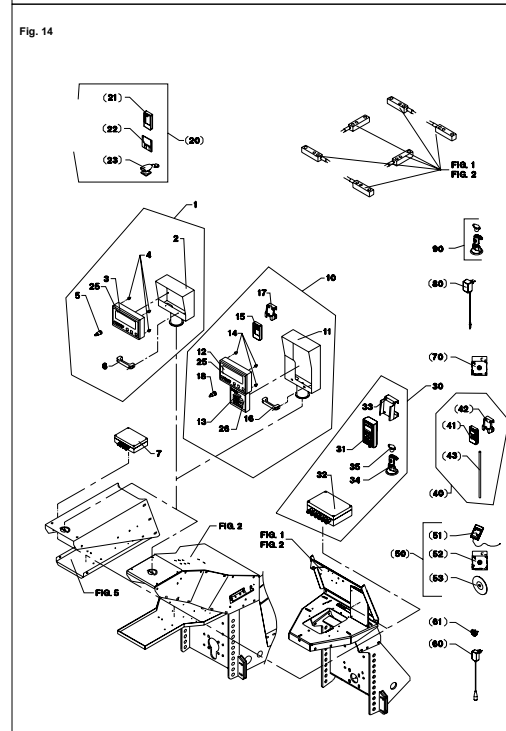


Fig. 13

Wheels for FEEDER VM					
Complete wheel	Designation	435/50R19.5	245/70R19.5 Twin wheels	600/40-22.5 18 PR	445/45R19.5
	Number	4000-1058	4000-1043	4000-106H/V	4000-1055
Tyres	Designation	435/50R19.5 TL	245/70R19.5 TL	600/40-22.5 TL	445/45R19.5 TL
	Load Index	160J	140J	169 A8	160F
	Remoulded		X		X
Rim	Designation	14.00x19.5	7.50x19.5	20.00x22.5	14.00x19.5
		ø176/ø225/10	ø176/ø225/10	ø176/ø225/10 Offset1 = -15	ø176/ø225/10
Hose	Designation				
Valve	Number				
Valve-extension			1322-8102		
Wheel bolts		10 pcs M22x1.5	10 pcs M22x1.5	10 pcs M22x1.5	10 pcs M22x1.5
Torque settings (Nm)		450	450	450	450
Width (mm)		445	550	600	445
Diameter (mm)		940	839	1070	940
Max. tyre pressure (bar)		9	8,7	6	9



FIGURNØGLE - FIGURSCHLÜSSEL - FIGURE KEY - LISTE DE FIGURES

Fig. 31

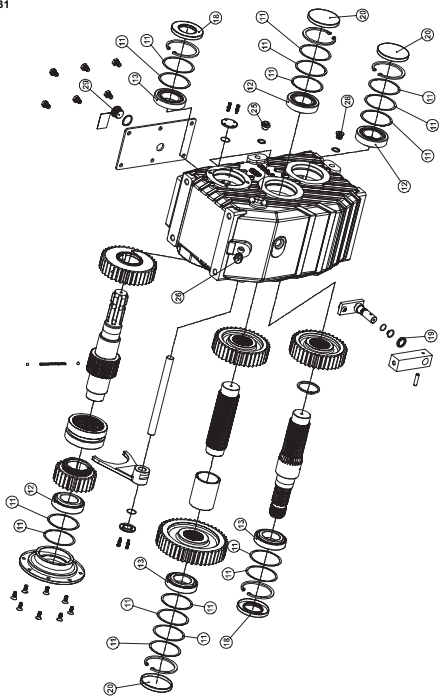


Fig. 31.1

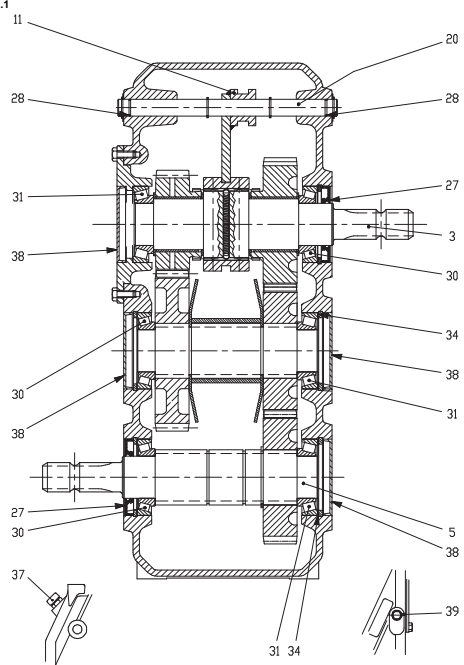


Fig. 40

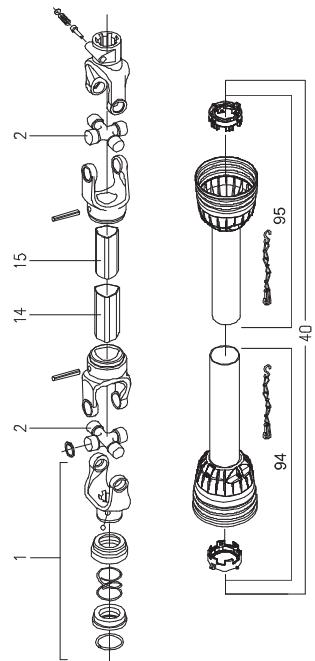


Fig. 41

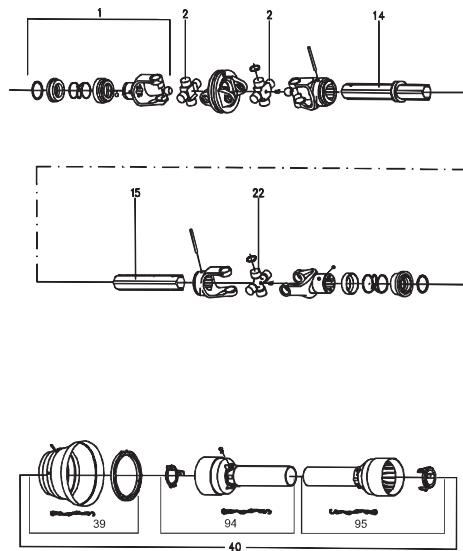


Fig. 42

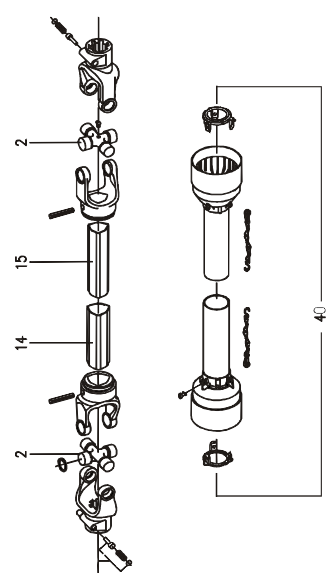


Fig. 43

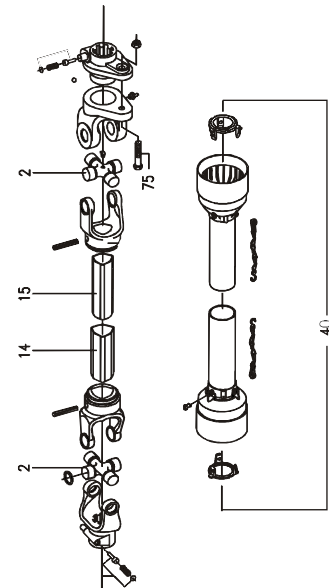


Fig. 44

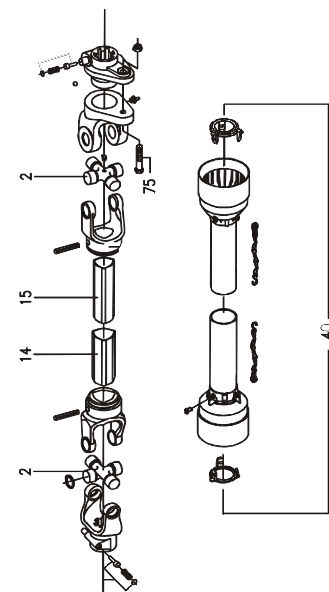


Fig. 50

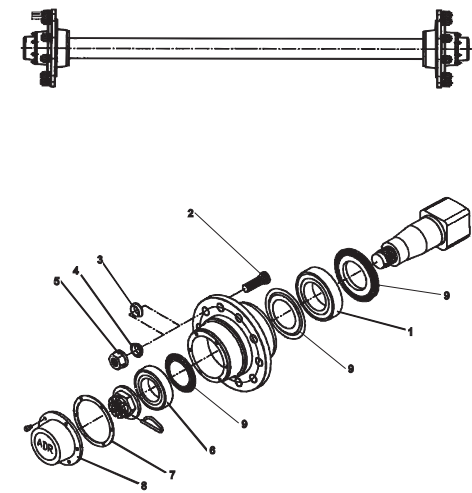


Fig. 51

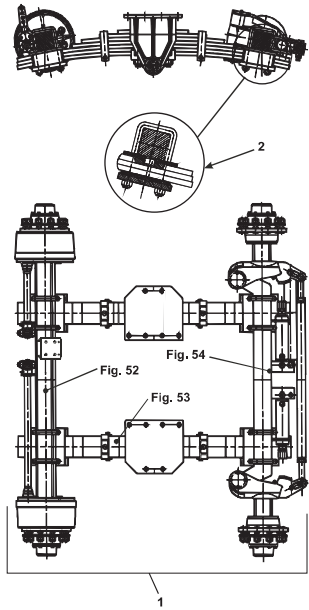


Fig. 51.1

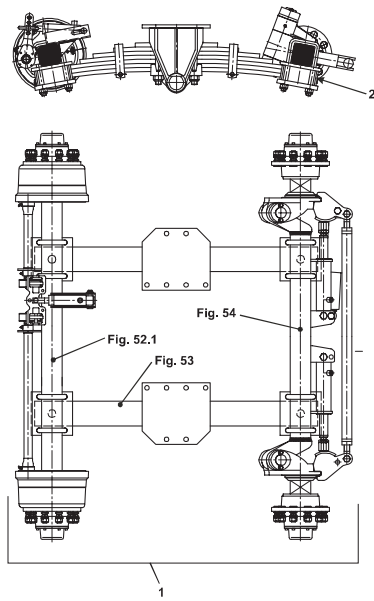


Fig. 52

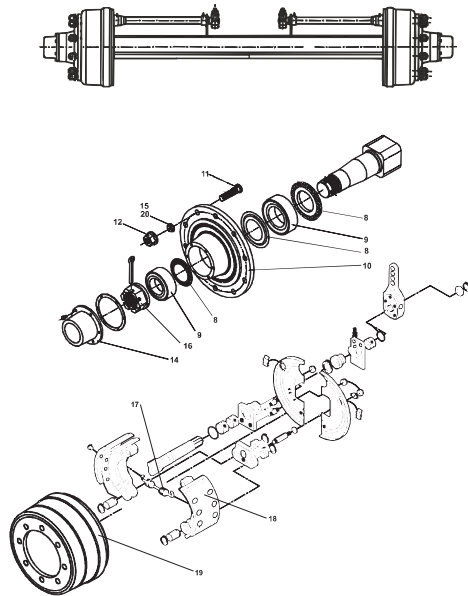


Fig. 52.1

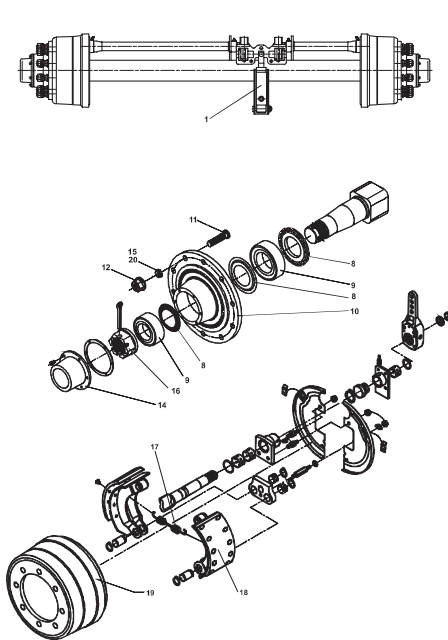


Fig. 53

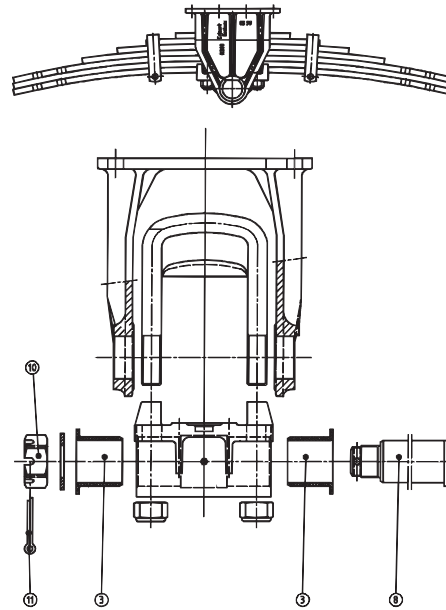


Fig. 54

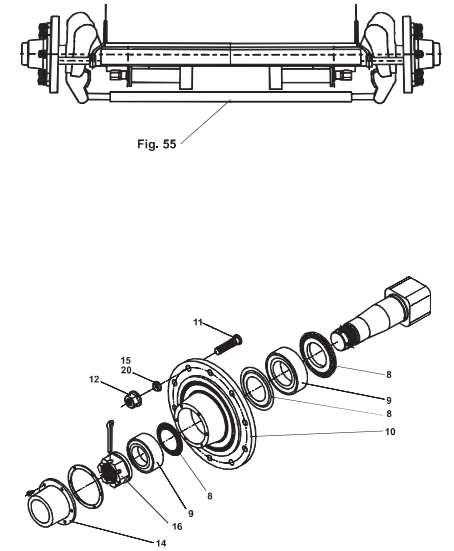


Fig. 55

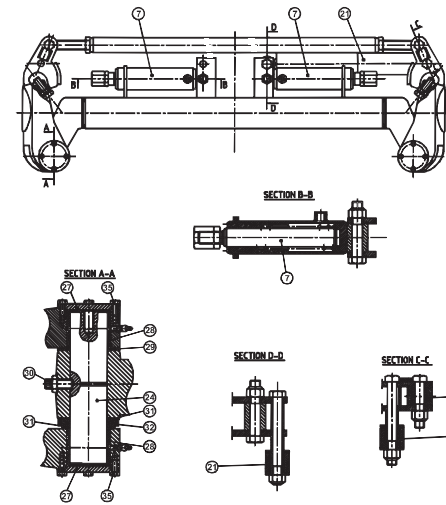
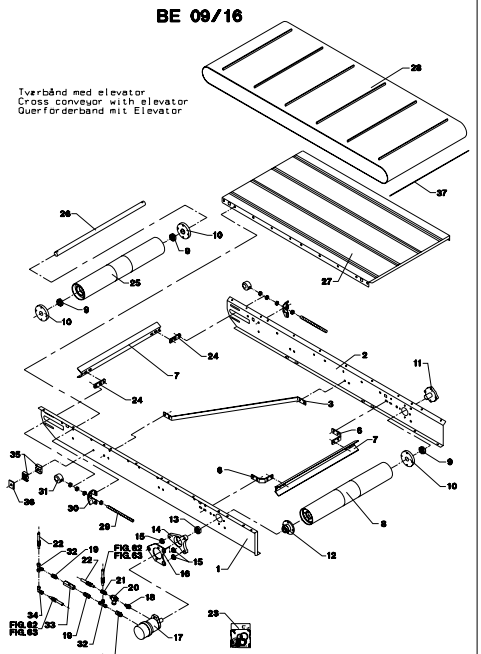
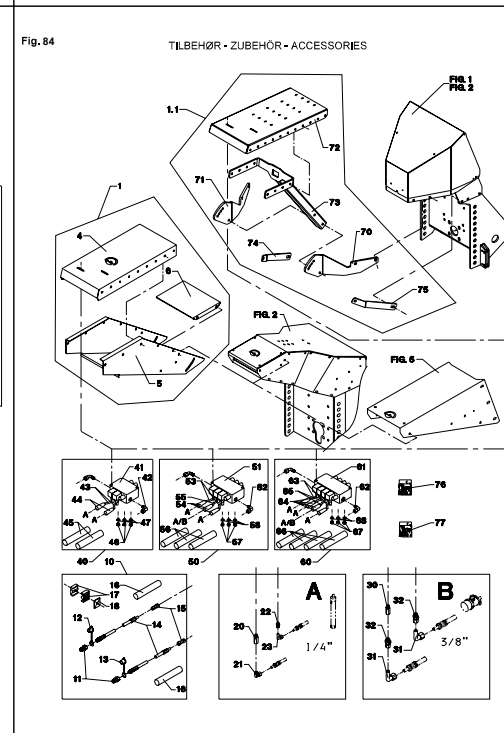
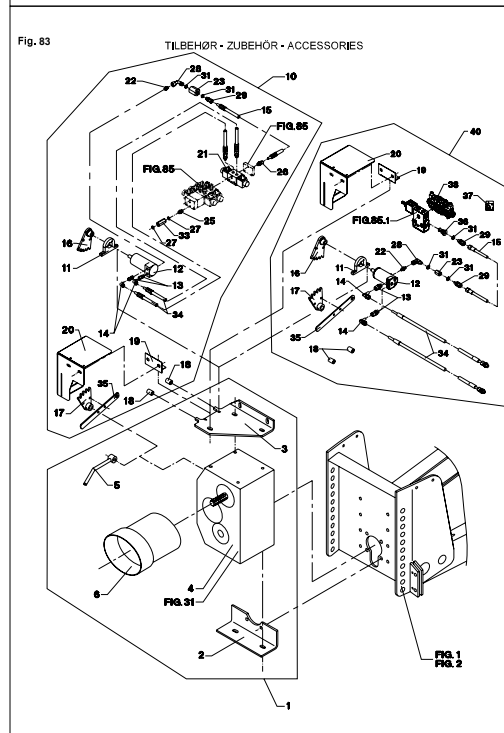
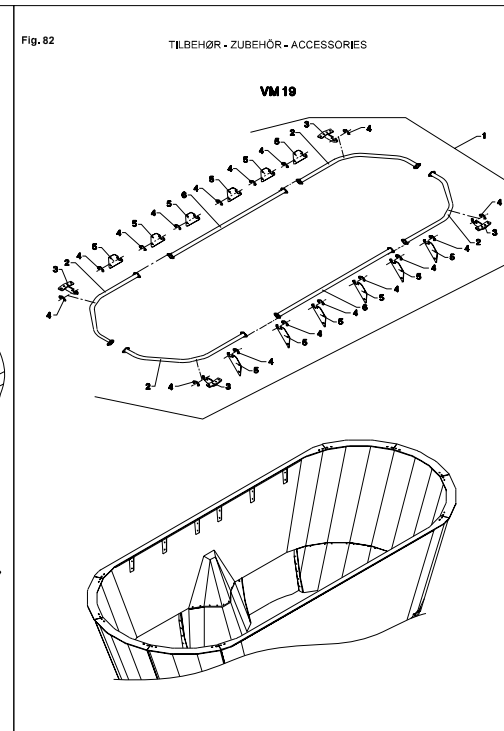
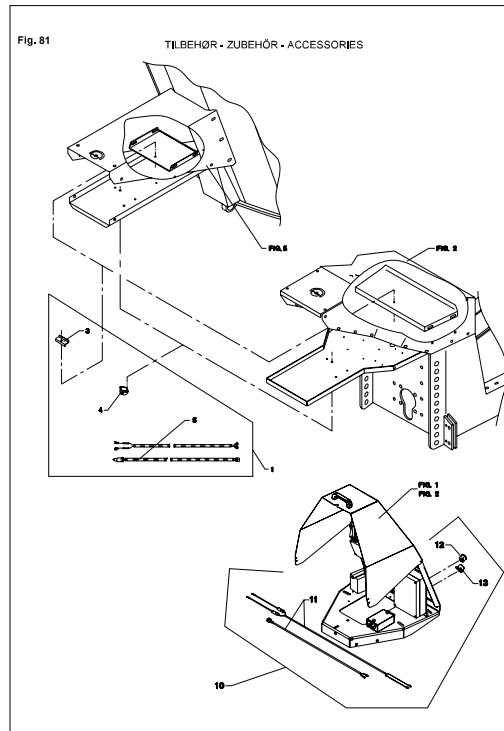
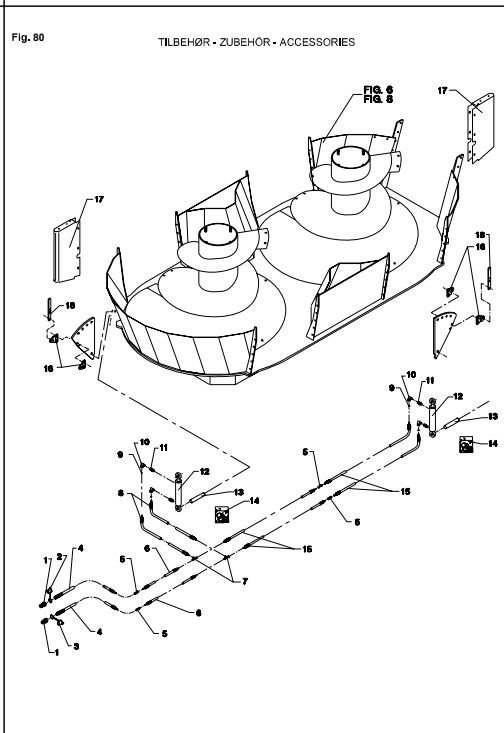
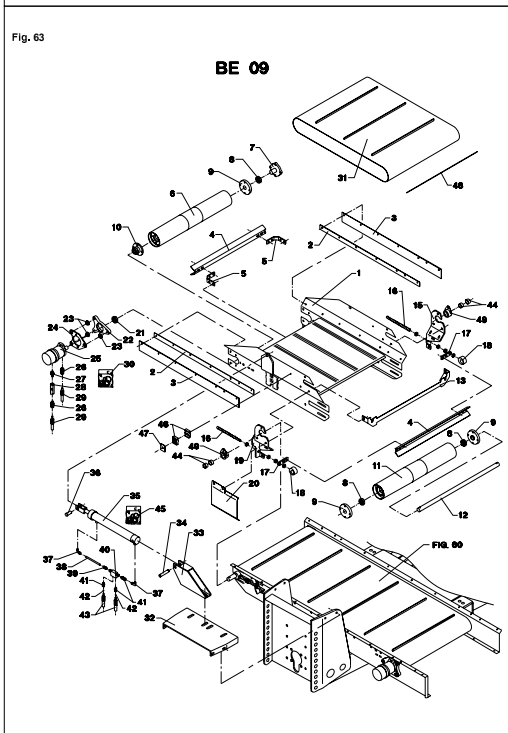
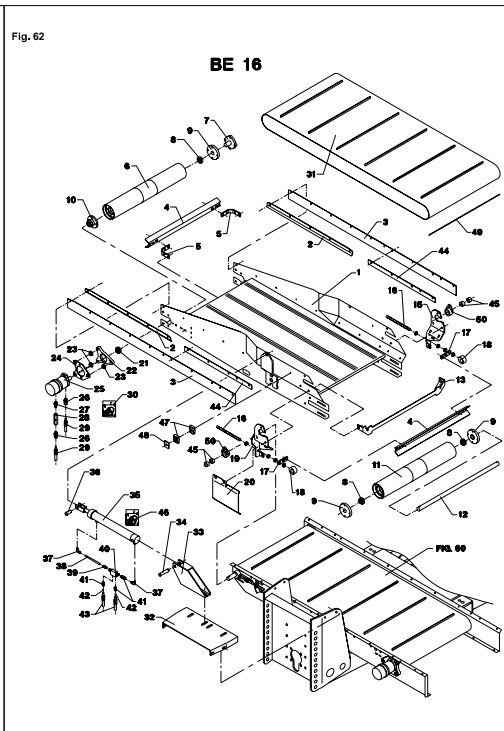
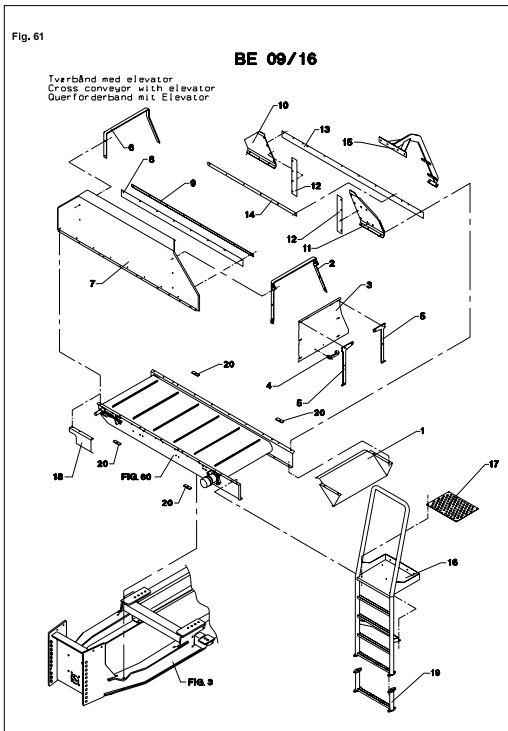
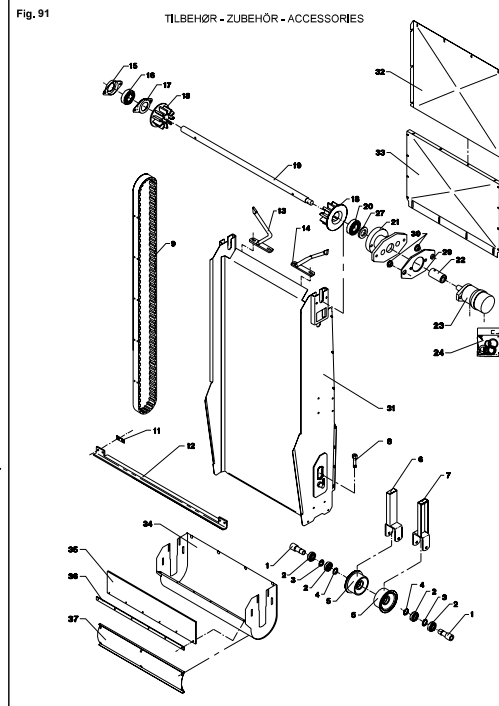
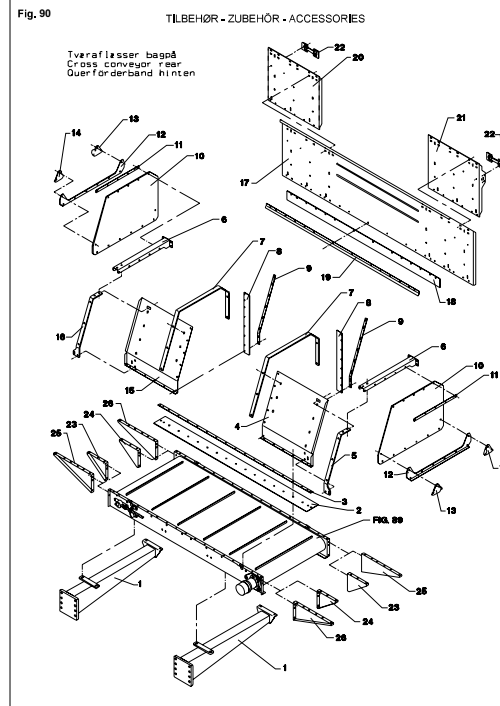
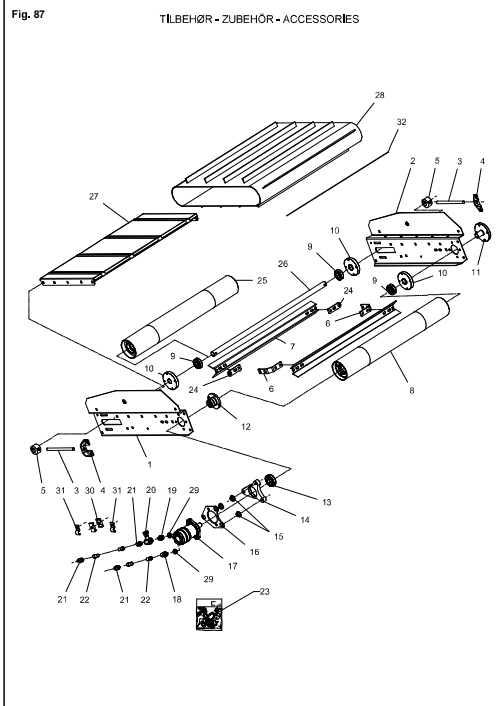
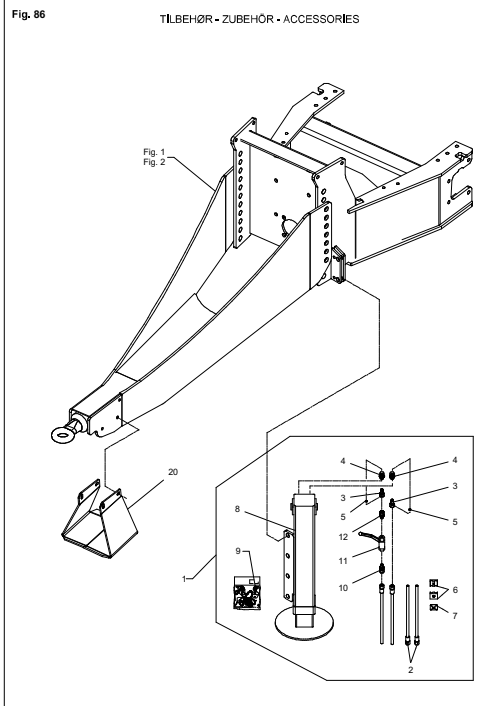
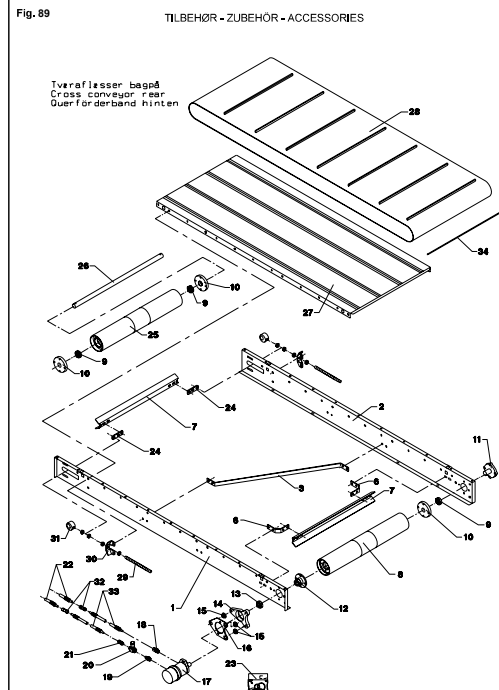
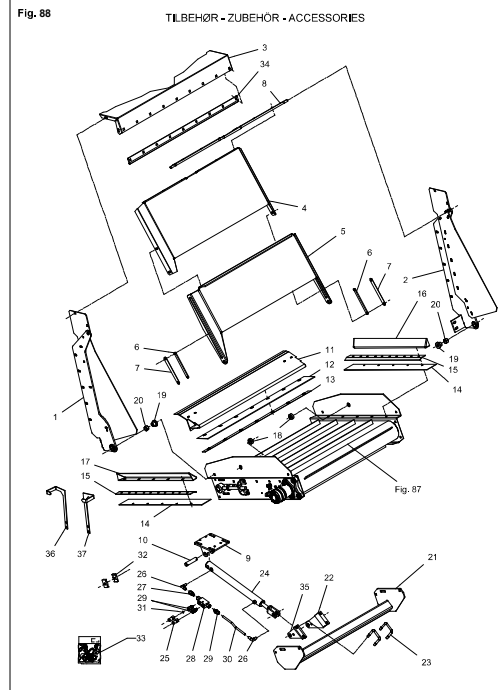
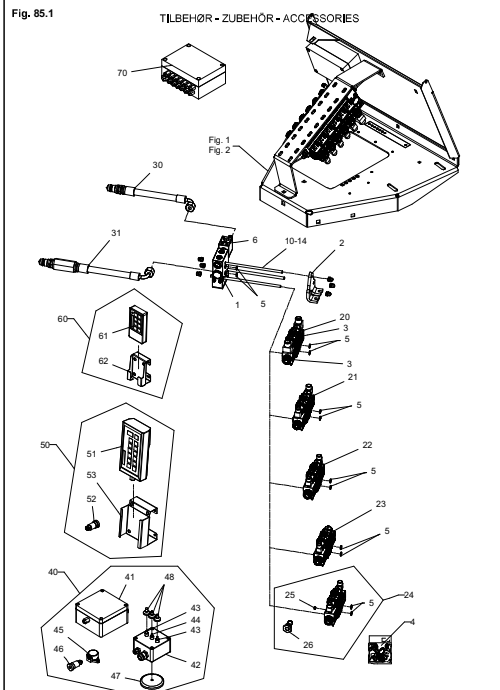
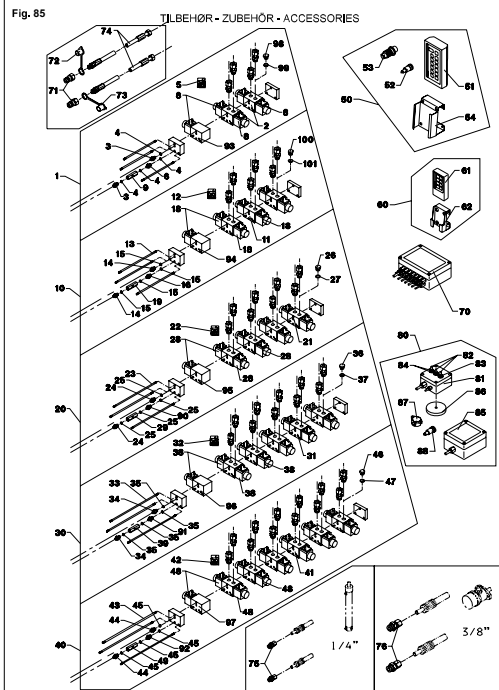
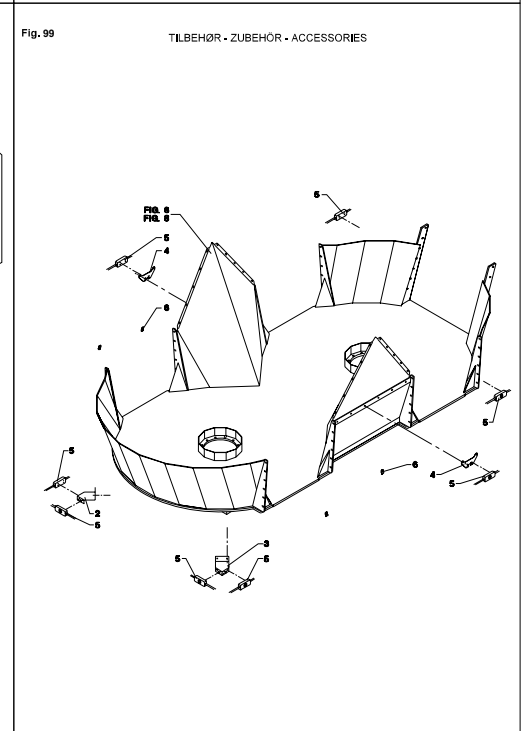
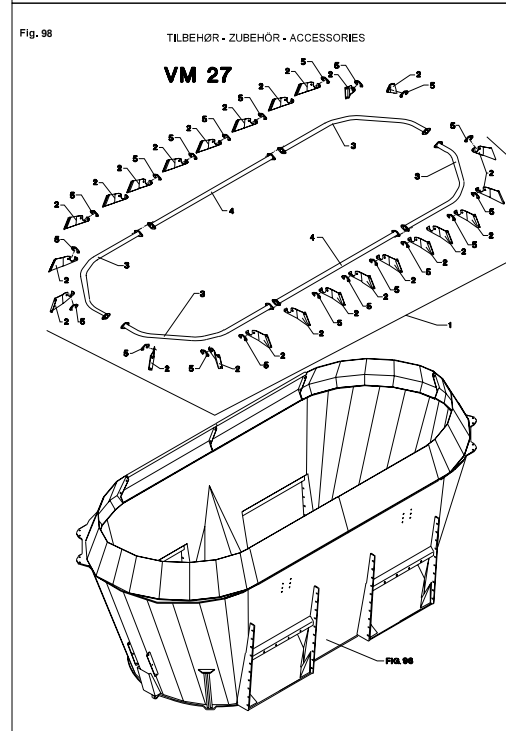
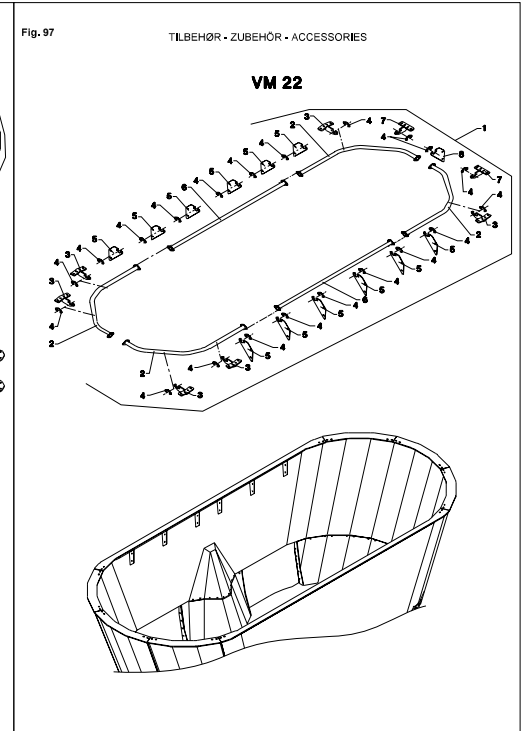
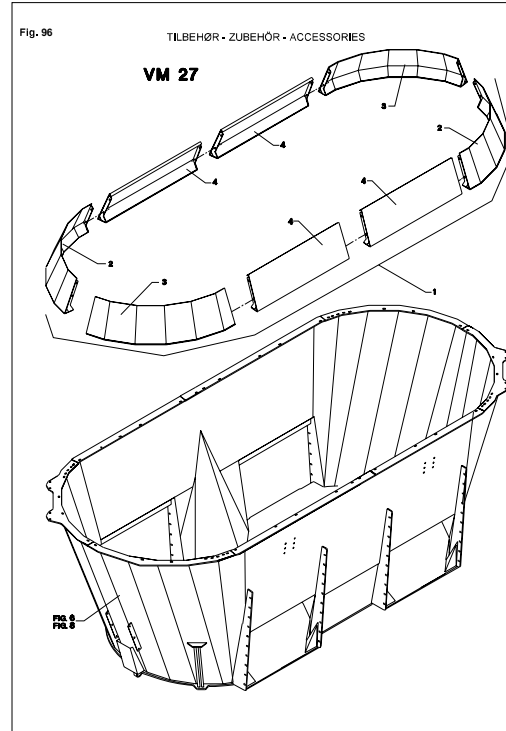
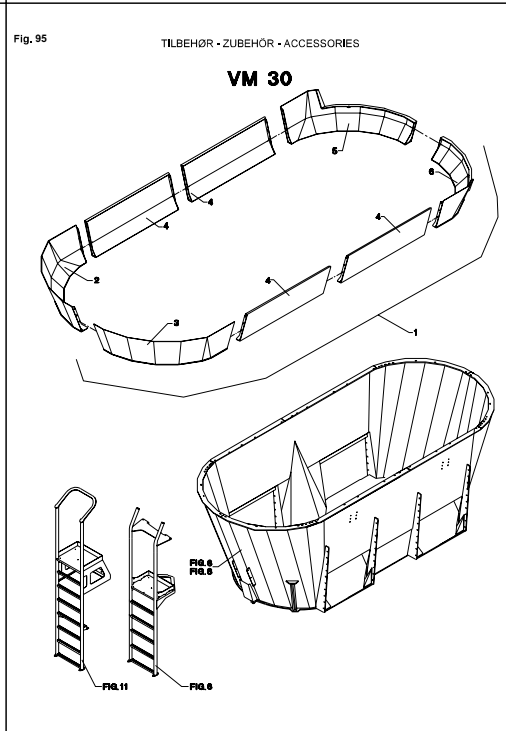
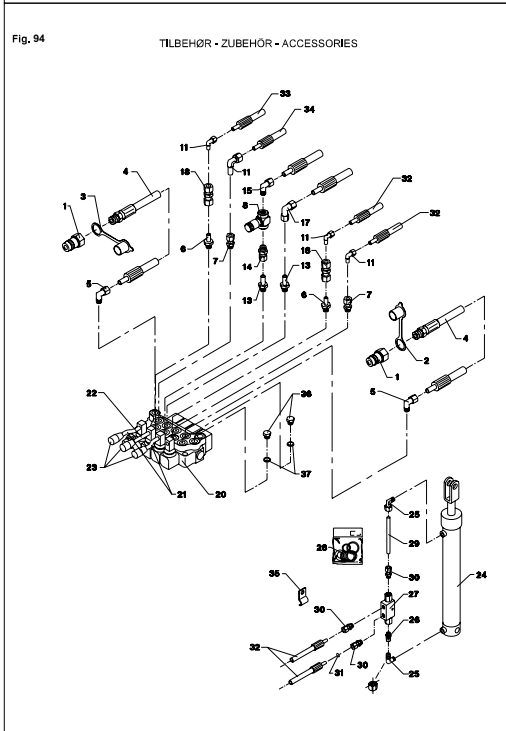
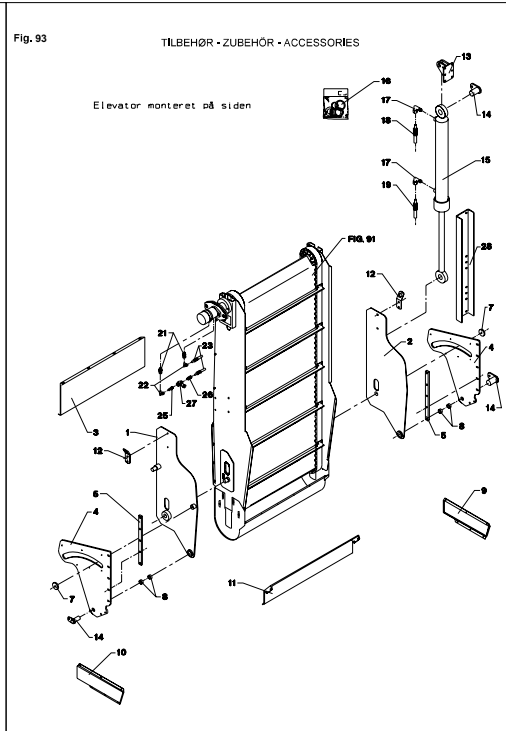
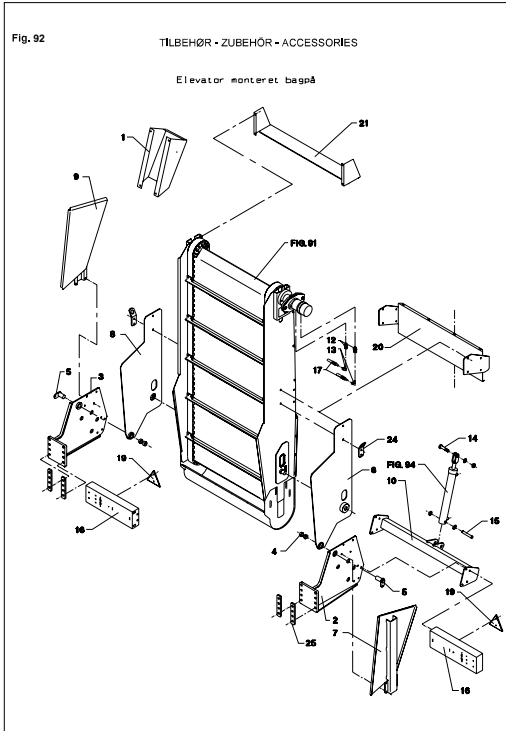


Fig. 60









FIGURNØGLE - FIGURSCHLÜSSEL - FIGURE KEY - LISTE DE FIGURES

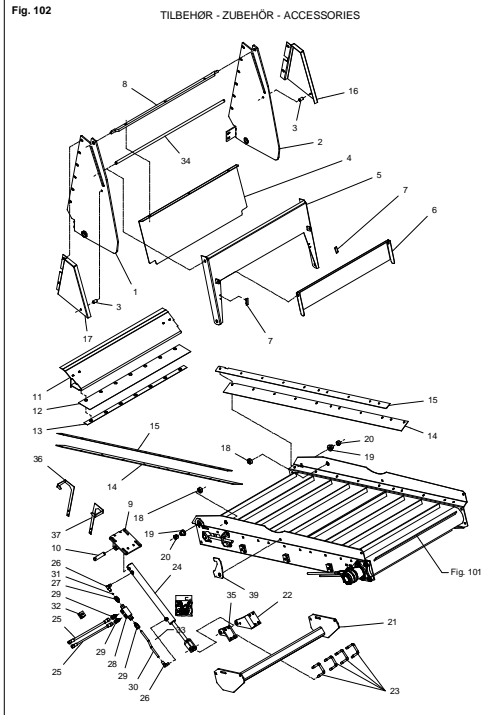
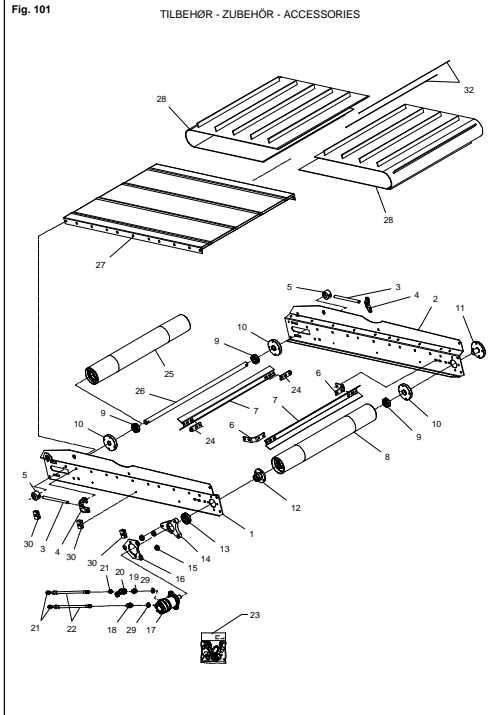
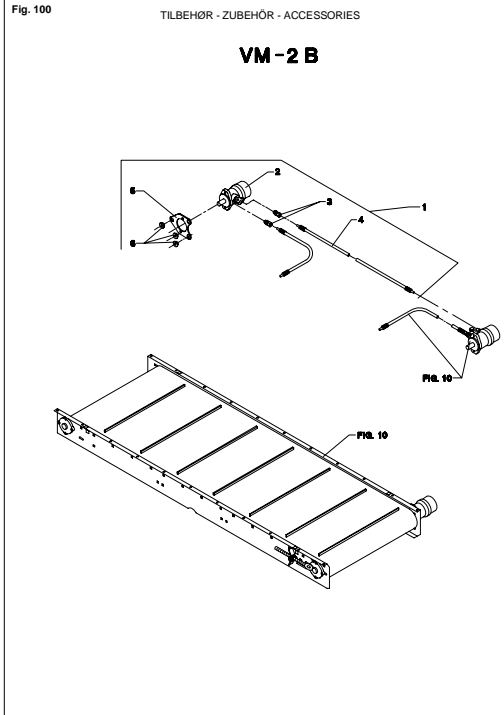
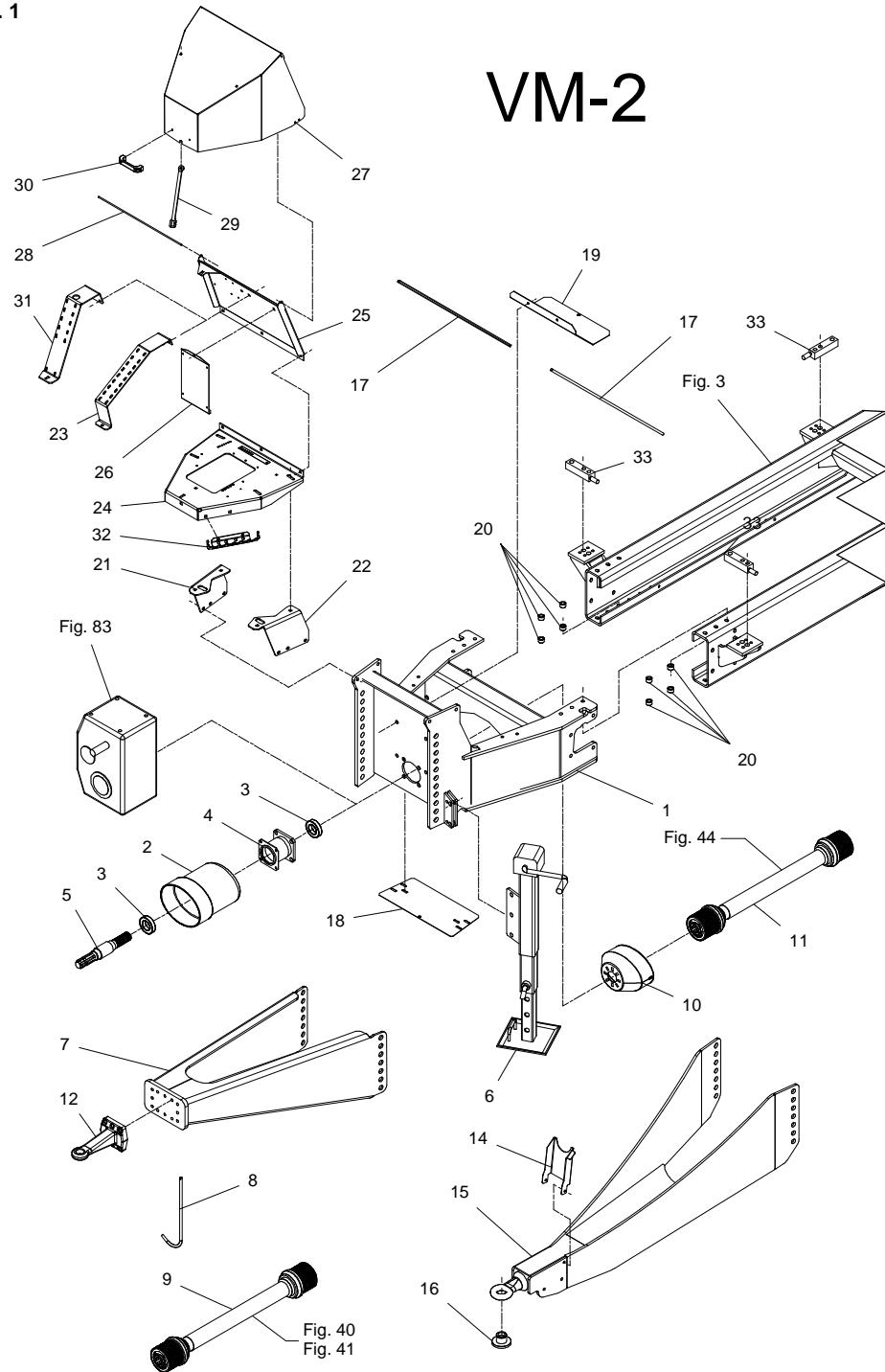


Fig. 1



# VM-2

VM-0002/3 VERTIKALBLANDER VM-2

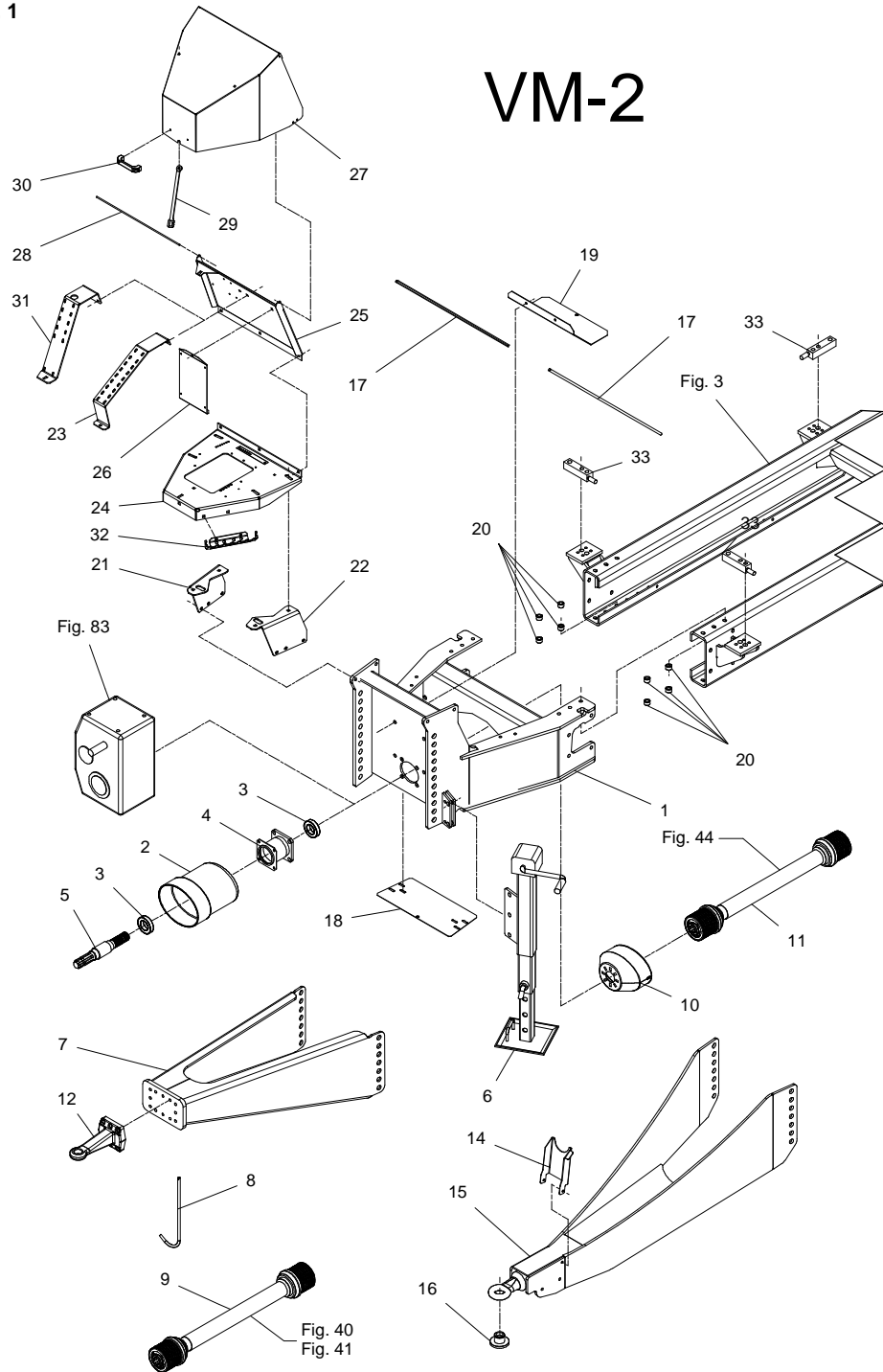
FIG. 1.

>=1780121013

POS.	VARENUMMER	ANTAL	BENEVNELSE	BEZEICHNUNG	DESIGNATION	HERTIL, DAJU, TO THIS, A CECI
1.	3712-060X	1	FORENDE VORDERENDE		FRONT PART	1213-5522 8 1214-5325 12 1220-5321 8 1220-5324 12 1241-3504 20
2.	2065-976X	1	PTO-SKERM PTO-SCHUTZ		PTO-GUARD	
3.	1331-3308	2	KUGLELEJE 6210-2RS KUGELLAGER 6210-2RS		BALL BEARING 6210-2RS	
4.	3711-716X	1	LÆJEHUS LAGERGEHÆUS		BEARING HOUSING	1213-5424 4 1220-5321 4 1241-4502 4 1255-8101 2 1313-2101 1
5.	2710-323X	1	AKSEL WELLE		SHAFT	
6.	4710-0805	1	STØTTEFOD STUETZE		SUPPORT	1213-6626 2 1220-6321 2 1241-5503 2
7.	3710-101A	1	TREK ANTRIEB		DRIVE	1213-7720 6 1220-7321 6 1241-6409 6
8.	2228-249X	1	BØJLE BUEGEL		RAIL	1241-3403 1 1252-4102 1
9.	1350-0130	1	KRAFTOVERFØRINGSAKSEL GELENKWELLE		PTO SHAFT	
10.	1393-0170	1	SKERM FOR PTO SCHUTZ FUER PTO		GUARD FOR PTO	1213-2222 4 1213-3222 2 1220-3922 2 1241-1502 4 1241-2402 2
11.	1350-0138	1	KRAFTOVERFØRINGSAKSEL GELENKWELLE		PTO SHAFT	
12.	2701-223X	1	TREKØJE ZUGOSE		DRAWBAR	
14.	2712-951X	1	STØTTE STÜTZE		SUPPORT	1213-3322 2 1220-3321 2 1241-2402 2
15.	3711-539X	1	TREK ANTRIEB		DRIVE	1213-7720 6 1220-7321 6 1241-6409 6
15. 1	3711-539A	1	TREK ANTRIEB		DRIVE	1213-7622 6 1220-7321 6 1241-6409 6
16.	4110-9008	1	BØSNING BUCHSE		BUSH	
17.	1393-0131	1	PLASTKANTPROFIL PLASTIK KANTENPROFIL		PLASTIC MOULDING	
18.	2712-274X	1	SKERM SCHUTZ		GUARD	
19.	2712-280X	1	SKERM SCHUTZ		GUARD	
20.	2712-617X	12	BØSNING BUCHSE		BUSH	
21.	2712-915X	1	KONSOL, HØJRE KONSOLE, RECHT		BRACKET, RIGHT	1213-4324 2 1220-4321 2 1241-3508 2
22.	2712-916X	1	KONSOL, VENSTRE KONSOLE, LINKE		BRACKET, LEFT	1213-4324 2 1220-4321 2 1241-3508 2
23.	2713-022X	1	PLADE FOR VENTILBLOK BLECH FÜR VENTILBLOCK		PLATE FOR VALVE BLOCK	1215-3226 3 1220-3321 3 1241-2502 3
24.	2712-950X	1	BUND BODEN		BOTTOM	1215-4226 4 1220-3924 1 1220-4321 4 1241-3508 4



Fig. 1



VM-0002/3 VERTIKALBLANDER VM-2

FIG. 1.

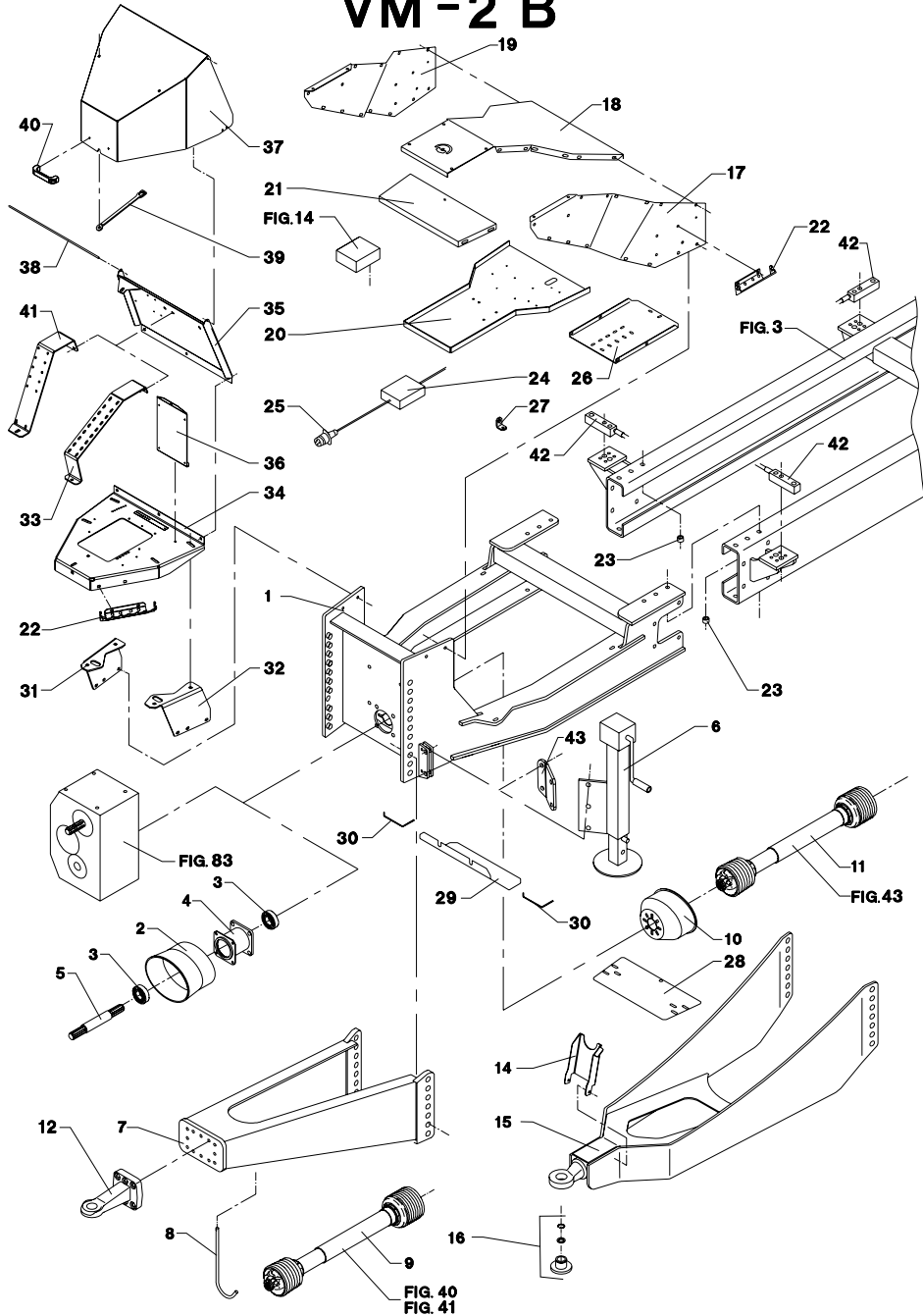
>=1780121013

HERTIL, DAZU,  
TO THIS, A CECI

POS.	VARENUMMER	ANTAL	BENEVNELSE	BEZEICHNUNG	DESIGNATION		
25.	2712-949X	1	BAGPLADE	REAR PLATE	1215-3226	3	
			HINTEREWAND	1220-3321	3		
				1241-2502	3		
26.	2712-906X	1	PLADE FOR EL-BOKS	PLATE FOR CONTROL BOX	1215-2220	1	
			BLECH FÜR STEUERBOX	1220-2321	1		
				1241-1403	1		
27.	2713-023X	1	SKERM	GUARD	1213-4424	1	
			SCHUTZ	1241-3508	1		
				1393-0162	2		
28.	2712-927X	1	HÆNGSELTAP	HINGE DOWEL	1399-0460	2	
29.	2712-910X	1	STØTTESTANG	SUPPORT ROD	1215-2220	2	
			STÜTZSTANGE	1220-2321	2		
				1241-1403	2		
30.	1399-0237	1	BØJLEHÅNDTAG	HANDLE	1216-1126	2	
			BUEGELHANDGRIFF	1220-1323	2		
31.	2713-137X	1	PLADE FOR VENTILBLOK	PLATE FOR VALVE BLOCK			
			BLECH FÜR VENTILBLOCK				
32.	2710-868X	1	SLANGEHOLDER	CLAMP	1213-3322	2	
			BESCHLAG	1220-3321	2		
				1241-2502	2		
33.	2701-571X	6	VEJECELLE 6 TON	WEIGHINGCELL 6 TONS	1214-5431	2	
			WIEGEZELLE 6 TONNEN	1220-6123	2		
			>=1780121013 <=1780131348	1241-4504	2		
33. 1	2713-149X	6	VEJECELLE, 6 TON	WEIGHING CELL, 6 TON	1214-5431	2	
			WIEGECELLE, 6 TONNE	1220-6123	2		
			>=1780131349	1241-4504	2		

Fig. 2

# VM-2 B



VM-0002/3 VERTIKALBLANDER VM-2

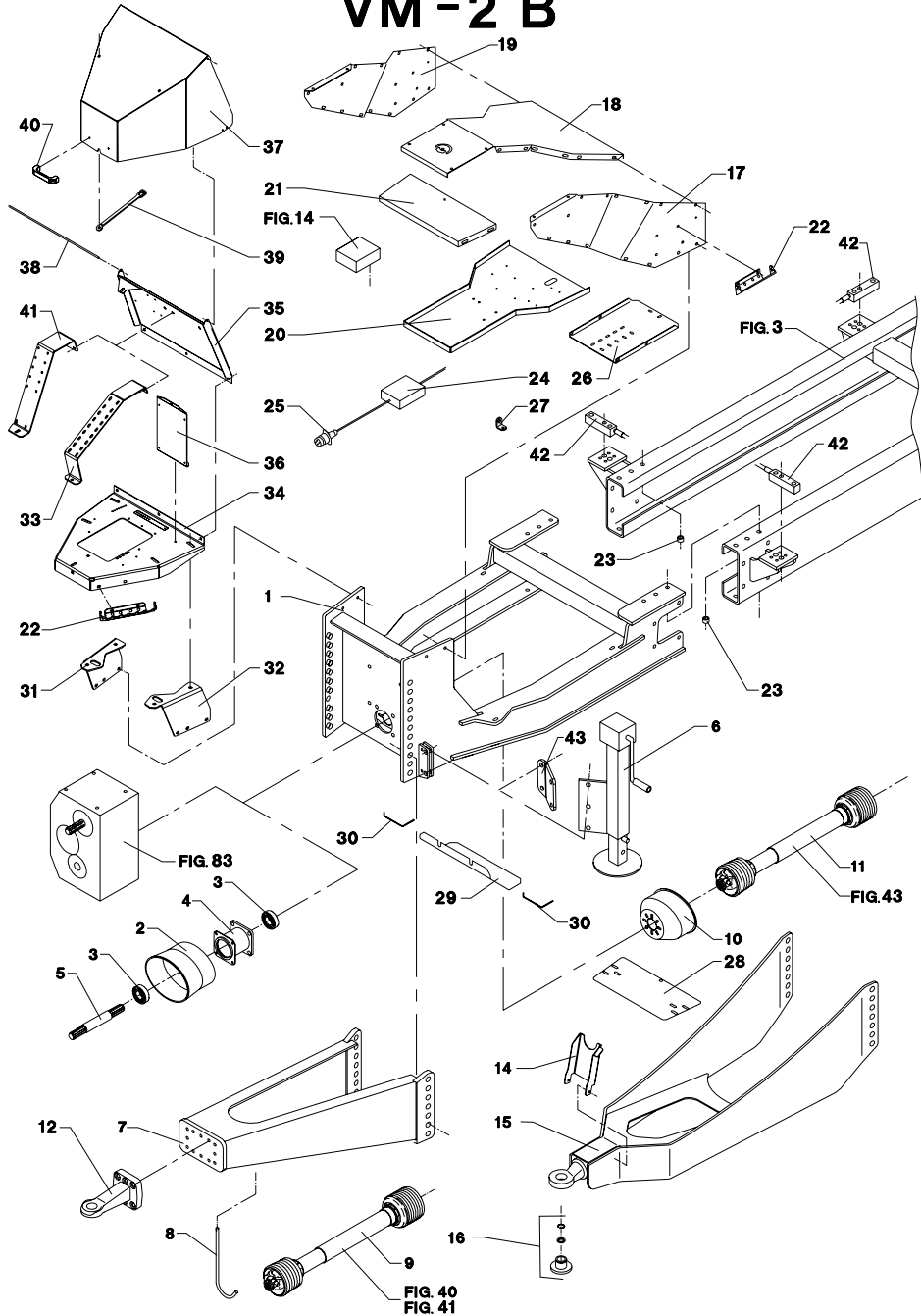
FIG. 2.

>=1780121013

POS.	VARENUMMER	ANTAL	BENEVNELSE	BEZEICHNUNG	DESIGNATION	HERTIL, DAZU, TO THIS, A CSCI
1.	3712-059X	1	FORENDE VORDERENDE		FRONT PART	1213-5522 8 1214-5325 12 1220-5321 8 1220-5324 12 1241-3504 20
2.	2065-976X	1	PTO-SKERM PTO-SCHUTZ		PTO-GUARD	
3.	1331-3308	2	KUGLELEJE 6210-2RS KUGELLEGER 6210-2RS		BALL BEARING 6210-2RS	
4.	3711-716X	1	LEJEHUS LAGERGEHAEUS		BEARING HOUSING	1213-5424 4 1220-5321 4 1241-4502 4 1255-8101 2 1313-2101 1
5.	2710-323X	1	AKSEL WELLE		SHAFT	
6.	4710-0805	1	STØTTEFOD STUETZE		SUPPORT	1213-6626 2 1220-6321 2 1241-5503 2
7.	3710-101A	1	TREK ANTRIEB		DRIVE	1213-7720 6 1220-7321 6 1241-6409 6
8.	2228-249X	1	BØJLE BUEGEL		RAIL	1241-3403 1 1252-4102 1
9.	1350-0122	1	KRAFTOVERFØRINGSAKSEL GELENKWELLE		PTO SHAFT	
10.	1393-0170	1	SKERM FOR PTO SCHUTZ FUER PTO		GUARD FOR PTO	1213-2222 4 1213-3222 2 1220-3922 2 1241-1502 4 1241-2402 2
11.	1350-0139	1	KRAFTOVERFØRINGSAKSEL GELENKWELLE		PTO SHAFT	
12.	2701-223X	1	TREKØJE ZUGOSE		DRAWBAR	
14.	2712-951X	1	STØTTE STÜTZE		SUPPORT	1213-3322 2 1220-3321 2 1241-2402 2
15.	3711-539X	1	TREK ANTRIEB		DRIVE	1213-7720 6 1220-7321 6 1241-6409 6
15. 1	3711-539A	1	TREK ANTRIEB		DRIVE	1213-7622 6 1220-7321 6 1241-6409 6
16.	4110-9008	1	BØSNING BUCHSE		BUSH	
17.	2712-112X	1	SIDEPLADE, VENSTRE SEITENPLATTE, LINKE		SIDE PLATE, LEFT	1213-4322 2 1220-4321 2 1241-3403 2
18.	2712-113X	1	OVERPLADE OBERPLATTE		UPPER PLATE	
19.	2712-114X	1	SIDEPLADE, HØJRE SEITENPLATTE, RECHTE		SIDE PLATE, RIGHT	1213-4322 2 1220-4321 2 1241-3403 2
20.	2712-115X	1	UNDERPLADE UNTERPLATTE		LOWER PLATE	
21.	2712-116X	1	PLADE PLATTE		PLATE	
22.	2710-868X	1	SLANGEHOLDER BESCHLAG		CLAMP	1213-3322 2 1220-3321 2 1241-2502 2
23.	2712-617X	12	BØSNING BUCHSE		BUSH	
24.	1391-0887	1	FORDELERBOKS VERTEILERKASTEN		DISTRIBUTION BOX	1165-0130 14 1216-1126 2 1220-1323 2 1241-1206 2
25.	1391-0880	1	STIK STECKER		PLUG	

Fig. 2

# VM-2 B



VM-0002/3 VERTIKALBLANDER VM-2

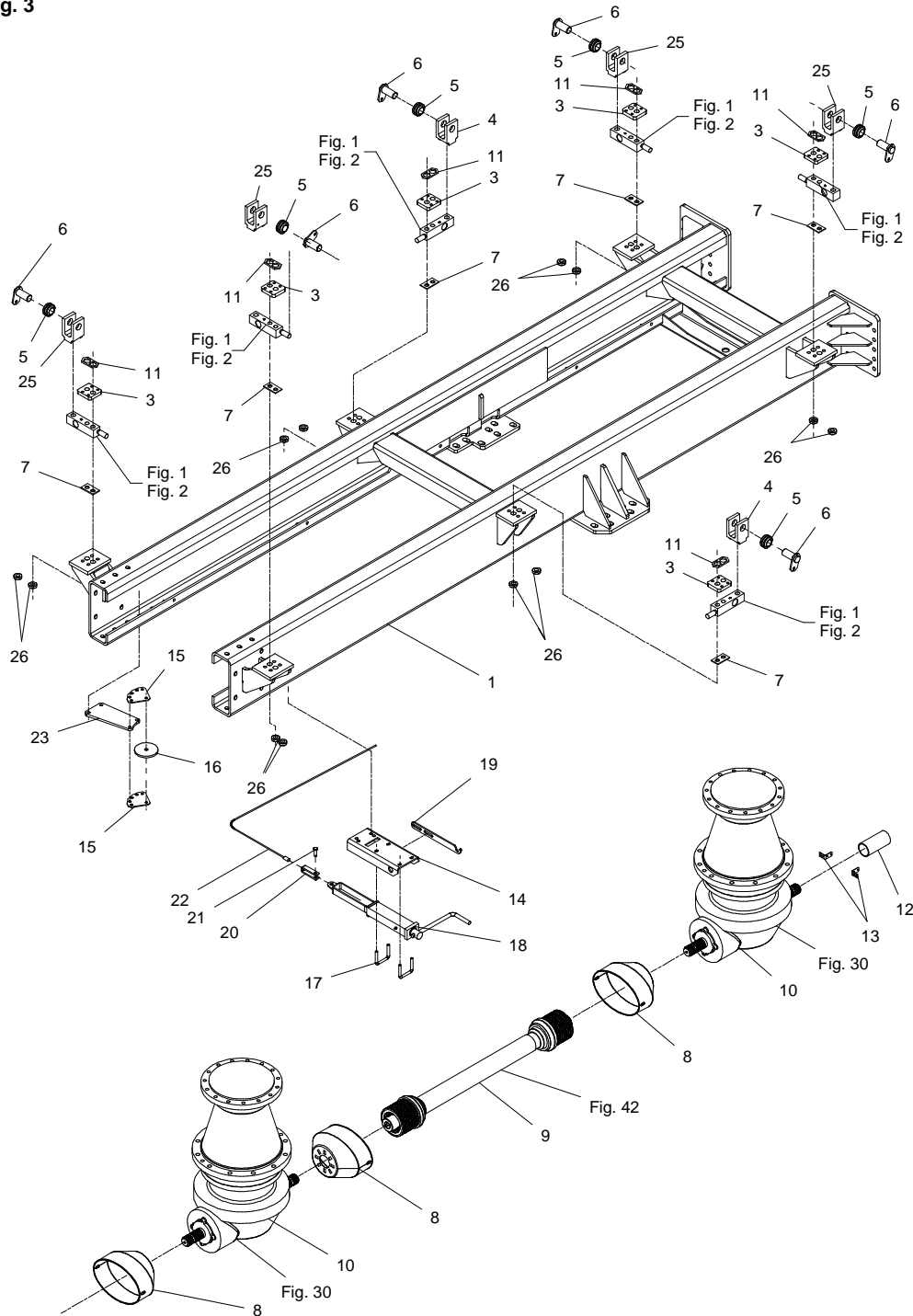
FIG. 2.

>=1780121013

HERTIL, DAZU,  
TO THIS, A CECI

POS.	VARENUMMER	ANTAL	BENEVNELSE	BEZEICHNUNG	DESIGNATION		
26.	2712-117X	1	PLADE PLATTE		PLATE		
27.	2229-296X	1	SPENDESTYKKE SPANNSTUECK		CLAMP		
28.	2712-274X	1	SKERM SCHUTZ		GUARD	1215-3320 1220-3321 1241-2502	2 2 2
29.	2712-280X	1	SKERM SCHUTZ		GUARD	1213-5324 1220-5321 1241-4502	2 2 2
30.	1393-0131	1	PLASTKANTPROFIL PLASTIK KANTENPROFIL		PLASTIC MOULDING		
31.	2712-915X	1	KONSOL, HØJRE KONSOLE, RECHT		BRACKET, RIGHT	1213-4324 1220-4321 1241-3508	2 2 2
32.	2712-916X	1	KONSOL, VENSTRE KONSOLE, LINKE		BRACKET, LEFT	1213-4324 1220-4321 1241-3508	2 2 2
33.	2713-022X	1	PLADE FOR VENTILBLOK BLECH FÜR VENTILBLOCK		PLATE FOR VALVE BLOCK	1215-3226 1220-3321 1241-2502	3 3 3
34.	2712-950X	1	BUND BODEN		BOTTOM	1215-4226 1220-3924 1220-4321 1241-3508	4 1 4 4
35.	2712-949X	1	BAGPLADE HINTERWAND		REAR PLATE	1215-3226 1220-3321 1241-2502	3 3 3
36.	2712-906X	1	PLADE FOR EL-BOKS BLECH FÜR STEUERBOX		PLATE FOR CONTROL BOX	1215-2220 1220-2321 1241-1403	1 1 1
37.	2713-023X	1	SKERM SCHUTZ		GUARD	1213-4424 1241-3508 1393-0162	1 1 2
38.	2712-927X	1	HÆNGSELTAP SCHARNIERZAPFEN		HINGE DOWEL	1399-0460	2
39.	2712-910X	1	STØTTESTANG STÜTZSTANGE		SUPPORT ROD	1215-2220 1220-2321 1241-1403 1241-3508	2 2 2 1
40.	1399-0237	1	BØJLEHÅNDTAG BUEGELHANDGRIFF		HANDLE	1216-1126 1220-1323	2 2
41.	2713-137X	1	PLADE FOR VENTILBLOK BLECH FÜR VENTILBLOCK		PLATE FOR VALVE BLOCK		
42.	2701-571X	6	VEJECELLE 6 TON WIEGEZELLE 6 TONNEN		WEIGHINGCELL 6 TONS	1214-5431 1220-6123 1241-4504	2 2 2
43.	2712-600X	1	FORLÆNGER VERLÄNGERUNGSSTÜCK		EXTENSION	1213-6522 1220-6321 1241-5503	2 2 2

Fig. 3



VM-0002/3 VERTIKALBLANDER VM-2

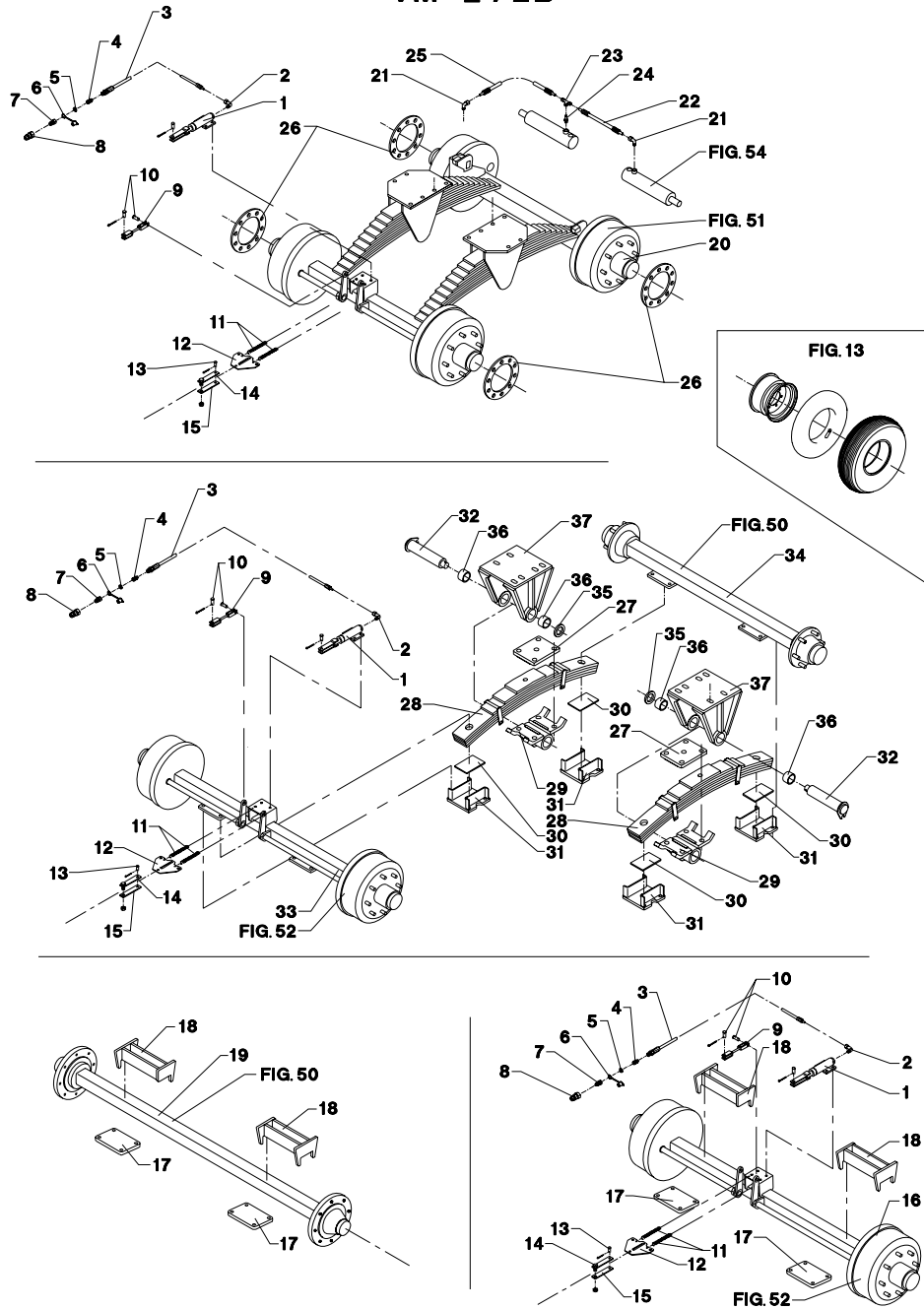
FIG. 3.

>=1780121013

POS.	VARENUMMER	ANTAL	BENEVNELSE	BEZEICHNUNG	DESIGNATION	HERTIL, DAZU, TO THIS, A CECI
1.	3712-202A	1	UNDERVOGN FAHRGESTELL >=1780121013 <=1780131201		UNDER CARRIAGER	
1. 1	3712-202B	1	UNDERVOGN FAHRGESTELL >=1780131202		UNDER CARRIAGER	
3.	2710-718X	6	FORSTÆRKNINGSPLADE VERSTÆRKERINGSPLATTE		STRENGTHENING PLATE	1219-0285 4
4.	2701-543X	2	GAFFEL GABEL		FORK	1214-6330 1 1241-5503 1 1241-7401 2
5.	1399-0245	6	LEJE LAGER		BEARING	1255-5104 2 1313-2101 1
6.	3701-295X	6	TAP ZAPFEN		DOWEL	1213-2126 1 1241-1304 1
7.	2710-118X	6	MELLEMLÆGSPLADE ZWISCHENBLECH		INTERMEDIATE PLATE	
8.	1393-0170	3	SKERM FOR PTO SCHUTZ FUER PTO		GUARD FOR PTO	1213-2222 4 1213-3222 2 1220-3922 2 1241-1502 4 1241-2402 2
9.	1350-0118	1	KRAFTOVERFØRINGSAKSEL GELENKWELLE		PTO	
10.	3712-006X	2	GEAR GEAR		GEAR	1219-0272 12 1220-5323 12
11.	2710-889X	6	FIKSERINGSPLADE FIXIERUNGSPLATTE		FIXING PLATE	
12.	2712-286X	1	BESKYTTELSESRØR SCHUTZROHR		PROTECTION TUBE	1393-0114 1
13.	2712-287X	2	KONSOL KONSOLE		BRACKET	1213-2126 1 1219-0414 2 1241-1202 1
14.	2711-392X	1	KONSOL KONSOLE		BRACKET	1213-4324 2 1220-4321 2 1241-3403 2
15.	2711-517X	2	KONSOL KONSOLE		BRACKET	1213-3322 6 1220-3321 6 1241-2402 6
16.	2711-516X	1	RULLE ROLLE		ROLLER	
17.	2701-785X	2	BØJLE BUEGEL		HOOP	1220-3321 2 1241-2502 2
18.	2701-829X	1	HÅNDBREMSE HANDBREMSE		HAND BRAKE	
19.	2711-228X	1	HOLDER HALTER		HOLDER	1213-4522 2 1220-4122 4 1220-4321 2 1241-3403 4
20.	2134-530X	1	GAFFEL GABEL		FORK	
21.	1250-2301	1	SPLITBOLT B10 C11-35 GALV. SPLINTBOLZEN B10 C11-35 GALV.		COTTER BOLT B10 C11-35 GALV.	1241-2402 2 1252-2102 1
22.	2111-232A	1	LANG BOWDEN KABEL LANGES BOWDENKABEL		LONG BOWDEN CABLE	
23.	2712-231X	1	KONSOL KONSOLE		BRACKET	
24.	2710-705X	6	MELLEMLÆGSPLADE ZWISCHENBLECH		INTERMEDIATE PLATE	
25.	2701-277X	4	GAFFEL GABEL		FORK	1214-6330 1 1241-5503 1 1241-7401 2
26.	2712-679X	12	BØSNING BUCHSE		BUSH	

Fig. 4

VM-2 / 2B



VM-0002/3 VERTIKALBLANDER VM-2

FIG. 4.

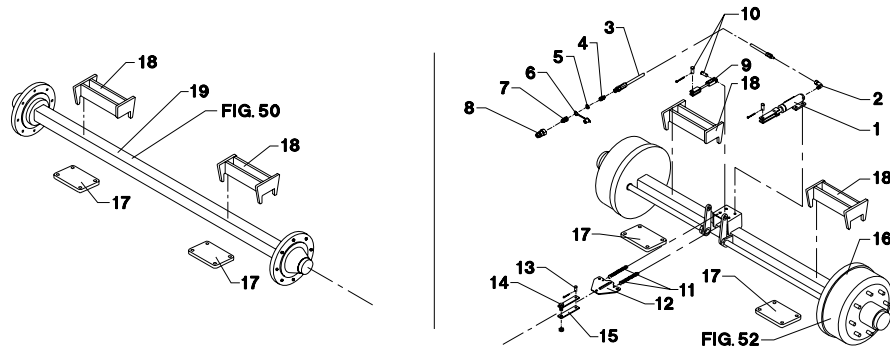
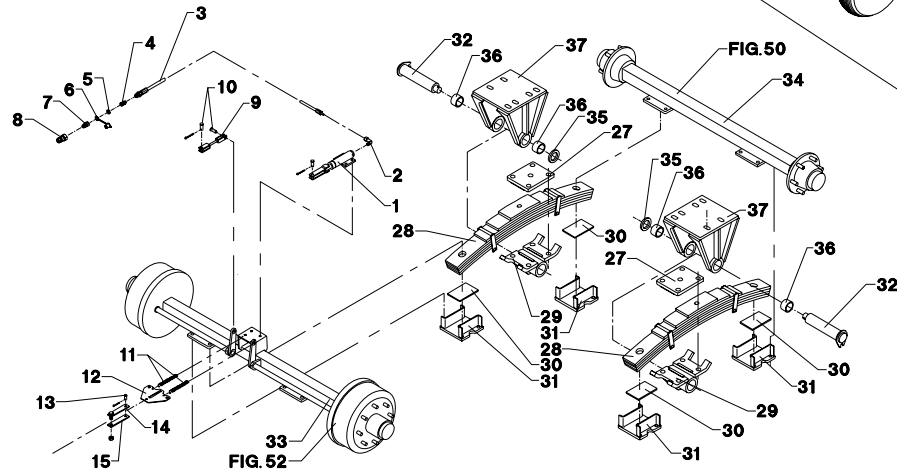
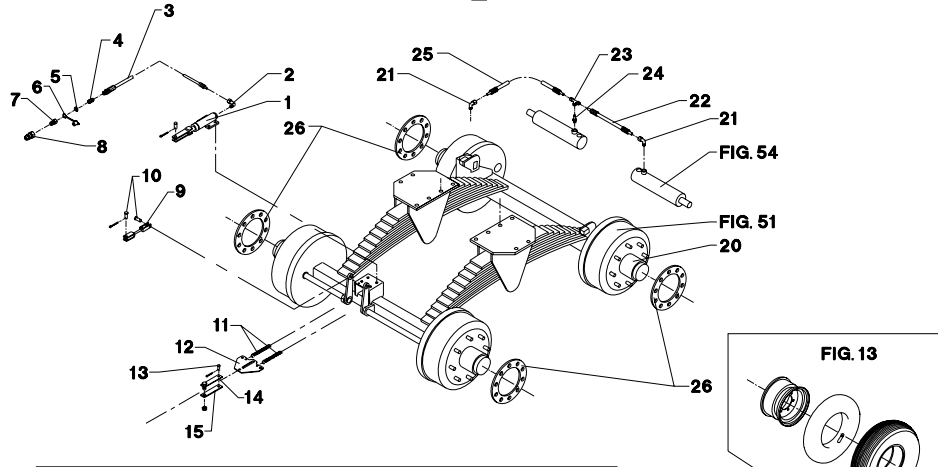
>=1780121013 <=1780121179

HERTIL, DAZU,  
TO THIS, A CECI

POS.	VARENUMMER	ANTAL	BENEVNELSE	BEZEICHNUNG	DESIGNATION		
1.	2712-146X	1	TRYKCYLINDER 1317-0612 DRUCKZYLINDER 1317-0612		COMPRESSION CYLINDER 1317-0612	1213-4324 1220-4321 1241-3403	4 4 4
2.	1311-8525	1	VINKELFORSKRUNING WINKELVERSCHRAUB		ANGLE COUPLING		
3.	1317-0314	1	HYDRAULIKSLANGE L=6550 HYDRAULIKSCHLAUCH L=6550		HYDRAULIC HOSE L=6550		
4.	1311-1409	1	RØRFORSKRUNING ROHRVERSCHRAUBUNG		PIPE COUPLING		
5.	1317-0706	1	O-RING 15,54-2,62 O-RING 15,54-2,62		O-RING 15,54-2,62		
6.	1393-0138	1	BESKYTTELSSESHETTE SCHUTZKAPPE		PROTECTION CAP		
7.	1317-0302	1	STIK F/LYNKOBLING ANSCHLUSS F/SCHNELLKUPPLUNG		CONNECTION F/QUICK-COUPLING		
8.	1317-0304	1	LYNKOBLING 1/2" SCHNELLKUPPLUNG 1/2"		QUICK CLUTCH 1/2"		
9.	3710-492X	2	TRÆKSTANG ZUGSTANGE		DRAWBAR		
10.	1250-2401	4	SPLITBOLT SPLINTBOLZEN		KEY BOLT	1252-2102	4
11.	1432-2398	2	TRÆKFJEDER ZUGFEDER		TENSION SPRING		
12.	2710-486A	1	ÅG JOCH		YOKE		
13.	1250-2301	2	SPLITBOLT B10 C11-35 GALV. SPLINTBOLZEN B10 C11-35 GALV.		COTTER BOLT B10 C11-35 GALV.		
14.	3701-175X	1	GAPFELDEL GABELTEIL		FORK PART	1220-5124	2
15.	2701-177X	1	GAPFELDEL GABELTEIL		FORK		
16.	3710-670A	1	HJULAKSEL RADWELLE		HUB SHAFT		
17.	2710-327X	2	KONSOL KONSOLE		BRACKET	1214-6530 1220-6321 1241-5503	4 4 4
18.	3710-730X	2	KONSOL KONSOLE		BRACKET	1214-6724 1220-6321 1241-5503	4 4 4
19.	4710-0102	1	AKSEL WELLE		SHAFT		
20.	3710-348A	1	BOGIE DREHGESTELL		BOGIE	1214-6322 1220-6321 1241-5503	10 10 10
21.	1311-8525	2	VINKELFORSKRUNING WINKELVERSCHRAUB		ANGLE COUPLING		
22.	1317-0434	1	HYDRAULIKSLANGE L=350 HYDRAULIKSCHLAUCH L=350		HYDRAULIC HOSE L=350		
23.	1311-8406	1	T-STYKKE T-STUECK		T-PIECE		
24.	1311-8535	1	RØRSTUDS ROHRSTUTZEN		PIPE STUB		
25.	1317-0313	1	HYDRAULIKSLANGE L=5880 HYDRAULIKSCHLAUCH L=5880		HYDRAULIC HOSE L=5880		
26.	2710-724X	6	MELLEMLÆG ZWISCHENLAGE		FILLER		
27.	3711-770X	2	KONSOL KONSOLE		BRACKET		
28.	3712-455X	2	FJEDERPAKKE FEDERPACKUNG		SPRING PACKET		

Fig. 4

VM-2 / 2B



VM-0002/3 VERTIKALBLANDER VM-2

FIG. 4.

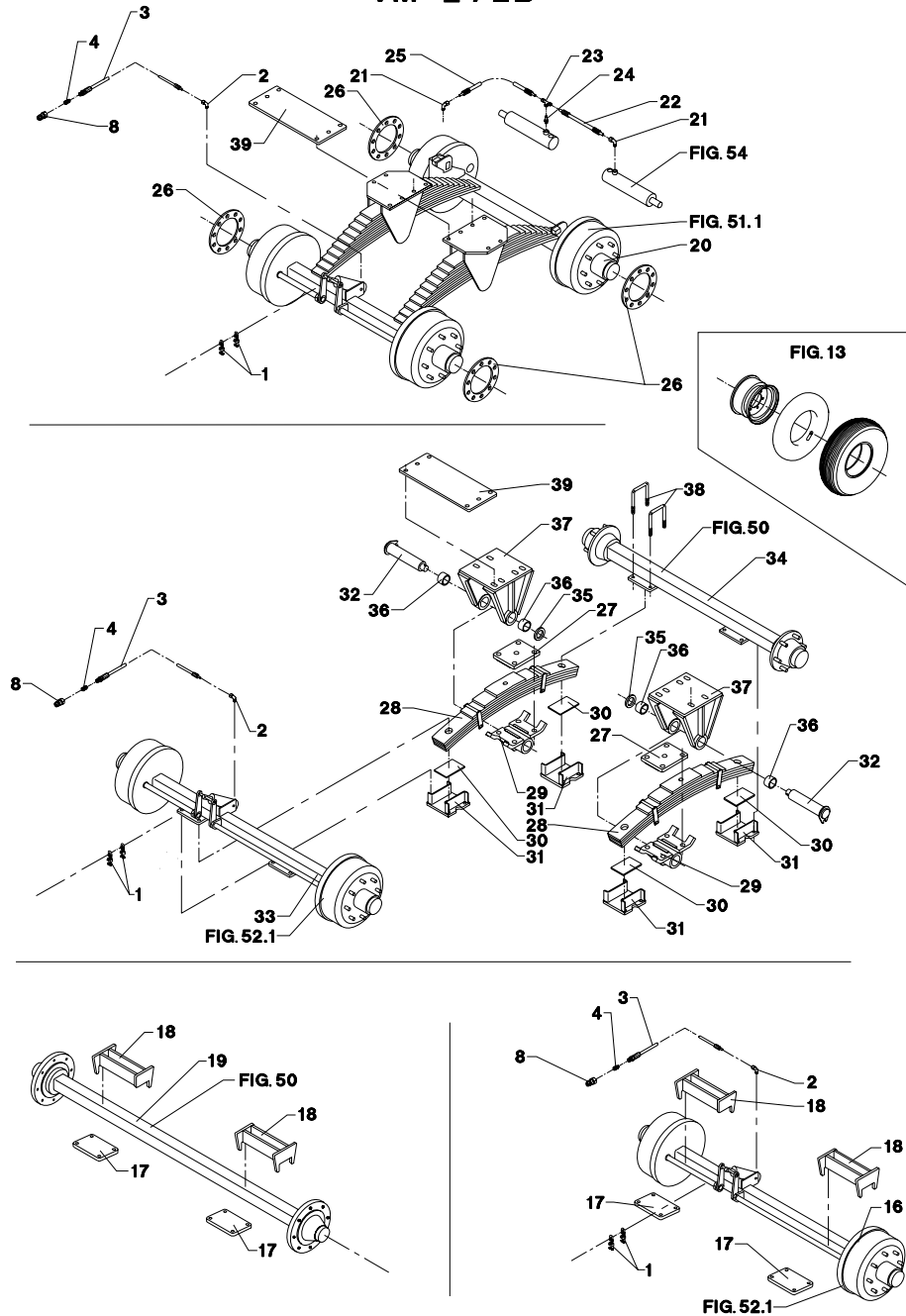
>=1780121013 <=1780121179

HERTIL, DAZU,  
TO THIS, A CECI

POS.	VARENUMMER	ANTAL	BENEVNELSE	BEZEICHNUNG	DESIGNATION		
29.	3711-740X	2	KONSOL KONSOLE		BRACKET	1214-7624 1220-7321 1241-6604 1313-1101	4 4 4 1
30.	2711-772X	4	GUMMIPLADE GUMMIPLATTE		RUBBER PLATE		
31.	3712-564X	4	KONSOL KONSOLE		BRACKET		
32.	3711-773X	2	TAP ZAPPEN		DOWEL	1220-7730 1252-5501	1 1
33.	3712-099X	1	HJULAKSEL RADWELLE		WHEEL SHAFT		
34.	3712-098X	1	HJULAKSEL RADWELLE		WHEEL SHAFT		
35.	2241-356X	2	SKIVE SCHEIBE		WASHER		
36.	1335-5534	4	GLIDELEJE 60/75-65-60 GLEITLAGER 60/75-65-60		PLAIN BEARING 60/75-65-60		
37.	3711-732X	2	KONSOL KONSOLE		BRACKET	1213-6626 1220-6321 1241-5502	4 4 4
38.	2712-624X	4	U-BOLT M24-1,5 U-BOLZEN M24-1,5		U-BOLT M24-1,5	1220-7325 1241-6604	2 2

Fig. 4.1

VM-2 / 2B

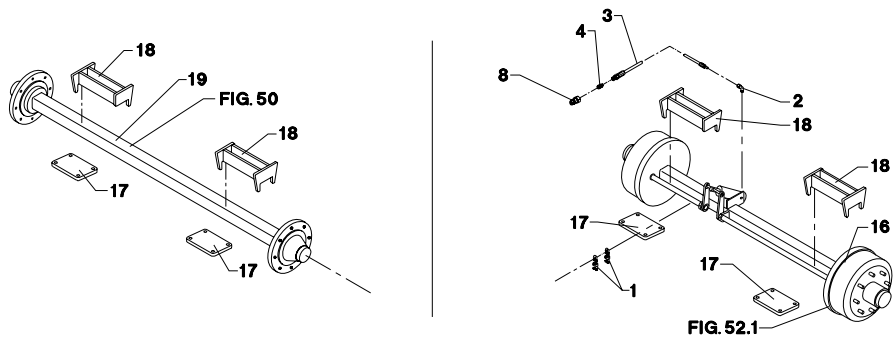
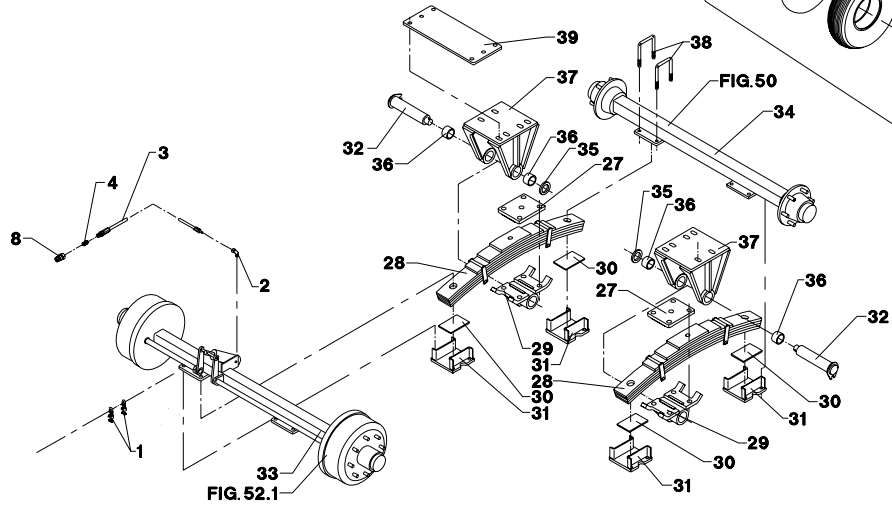
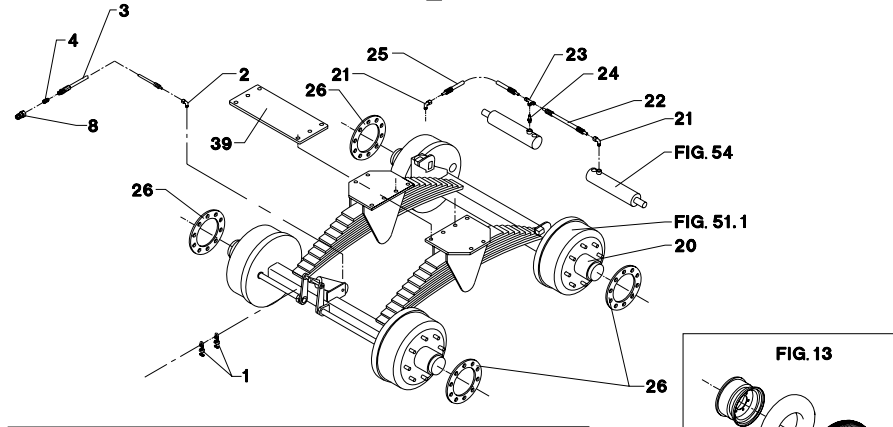


VM-0002/3 VERTIKALBLANDER VM-2 FIG. 4. 1 >=1780121180

POS.	VARENUMMER	ANTAL	BENEVNELSE	BEZEICHNUNG	DESIGNATION	HERTIL, DAZU, TO THIS, A CECI	
1.	1392-0201	2	WIREKLEMME WIREKLEMME	WIRECLAMP			
2.	1311-8525	1	VINKELFORSKRUNING WINKELVERSCHRAUB	ANGLE COUPLING			
3.	1317-0314	1	HYDRAULIKSLANGE L=6550 HYDRAULIKSCHLAUCH L=6550	HYDRAULIC HOSE L=6550			
4.	1311-1409	1	RØRFORSKRUNING ROHRVERSCHRÄUBUNG	PIPE COUPLING			
8.	1317-0304	1	LYNKOBLING 1/2" SCHNELLKUPPLUNG 1/2"	QUICK CLUTCH 1/2"			
16.	2713-364X	1	AKSEL M. NAV WELLE MIT NABE	SHAFT WITH HUB			
17.	2710-327X	2	KONSOL KONSOLE	BRACKET	1214-6530	4	
					1220-6321	4	
					1241-5503	4	
18.	3710-730X	2	KONSOL KONSOLE	BRACKET	1214-6724	4	
					1220-6321	4	
					1241-5503	4	
19.	4710-0102	1	AKSEL WELLE	SHAFT			
20.	3710-348B	1	BOGIE DREHGESTELL	BOGIE	1214-6322	10	
					1220-6321	10	
					1241-5503	10	
21.	1311-8525	2	VINKELFORSKRUNING WINKELVERSCHRAUB	ANGLE COUPLING			
22.	1317-0434	1	HYDRAULIKSLANGE L=350 HYDRAULIKSCHLAUCH L=350	HYDRAULIC HOSE L=350			
23.	1311-8406	1	T-STYKKE T-STUECK	T-PIECE			
24.	1311-8535	1	RØRSTUDS ROHRSTUTZEN	PIPE STUB			
25.	1317-0313	1	HYDRAULIKSLANGE L=5880 HYDRAULIKSCHLAUCH L=5880	HYDRAULIC HOSE L=5880			
26.	2710-724X	6	MELLEMLÆG ZWISCHENLAGE	FILLER			
27.	3711-770X	2	KONSOL KONSOLE	BRACKET			
28.	3712-455X	2	FJEDERPAKKE FEDERPACKUNG	SPRING PACKET			
29.	3711-740X	2	KONSOL KONSOLE	BRACKET	1214-7624	4	
					1220-7321	4	
					1241-6604	4	
					1313-1101	1	
30.	2711-772X	4	GUMMIPLADE GUMMIPLATTE	RUBBER PLATE			
31.	3712-564X	4	KONSOL KONSOLE	BRACKET			
32.	3711-773X	2	TAP ZAPFEN	DOWEL	1220-7730	1	
					1252-5501	1	
33.	3712-099A	1	HJULAKSEL RADWELLE	WHEEL SHAFT			
34.	3712-098X	1	HJULAKSEL RADWELLE	WHEEL SHAFT			
35.	2241-356X	2	SKIVE SCHEIBE	WASHER			
36.	1335-5534	4	GLIDELEJE 60/75-65-60 GLEITLAGER 60/75-65-60	PLAIN BEARING 60/75-65-60			
37.	3711-732X	2	KONSOL KONSOLE	BRACKET	1213-6626	6	
					1220-6321	6	
					1241-5503	6	
38.	2712-624X	4	U-BOLT M24-1,5 U-BOLZEN M24-1,5	U-BOLT M24-1,5	1220-7325	2	
					1241-6604	2	

Fig. 4.1

VM-2 / 2B



VM-0002/3 VERTIKALBLANDER VM-2

FIG. 4. 1

>=1780121180

POS.	VARENUMMER	ANTAL	BENEVNELSE	BEZEICHNUNG	DESIGNATION	HERTIL, DAZU, TO THIS, A CECI
39.	2712-908X	1	PLADE PLATTE		PLATE	1214-6322 4 1214-6328 6 1220-6321 6 1241-5503 6



Fig. 5

VM-0002/3 VERTIKALBLANDER VM-2

FIG. 5.

>=1780121013

HERTIL, DAZU,  
TO THIS, A CECl

POS.	VARENUMMER	ANTAL	BENEVNELSE	BEZEICHNUNG	DESIGNATION		
1.	2712-118X	1	SKERM SCHUTZ		GUARD	1213-4322 1220-4321 1241-3403	6 6 6
2.	2712-125X	1	PLADE PLATTE		PLATE	1213-3222 1220-3922 1241-2502	4 4 4
3.	2712-119X	1	KLAP KLAPPE		FLAP	1213-3224 1213-4322 1220-3922 1220-4321 1241-2502 1241-3403	2 2 2 2 2 2
4.	1391-0880	1	STIK STECKER		PLUG		
5.	1391-0887	1	FORDELERBOKS VERTEILERKASTEN		DISTRIBUTION BOX	1165-0130 1216-1126 1220-1323 1241-1206	14 2 2 2
6.	2712-120X	1	PLADE PLATTE		PLATE	1213-3222 1220-3321 1241-2502	4 4 4
7.	1393-0106	2	PLASTDUPSKO PLASTIKSPITZE		PLASTIC TIP		
8.	1311-8601	2	RØRHOLDER ROHRHALTER		TUBE HOLDER		
9.	1311-8599	2	TOPPLADE TOPPLATTE		TOP PLATE	1214-2122	1
10.	2718-126X	2	MODSKÆR GEGENSCHNEIDE		WEARING BAR	1214-5324 1220-5321 1241-4304	1 1 1
11.	2718-128X	2	HÅNDTAG HANDGRIF >=1780121013	<=1780121013	HANDLE	1214-4126 1220-4321 1241-3403	2 2 2
11. 1	2712-085X	2	HÅNDTAG HANDGRIF		HANDLE	1214-4126 1220-4321 1241-3403	2 2 2
12.	3191-083X	2	TAP ZAPPEN		DOWEL		
13.	3718-150X	2	SNEGL SCHNECKE		ENDLESS SCREW	1213-5524 1241-3504	15 15
14.	3718-156X	2	DEKSEL DECKEL		COVER	1213-4322 1241-2505	4 4
15.	1380-0055	14	KNIV, KORT MESSER, KURZ		KNIFE, SHORT		
16.	2712-043X	14	PLADE PLATTE		PLATE	1213-3324 1219-0270 1220-3321 1220-5321 1241-2502 1241-3504	1 2 1 2 1 2
17.	4710-1024	T	KNIVSÆT, TUNGSTENBELAGT MESSERSATZ, TUNGSTENBESCHICHT		SET OF KNIFE, TUNGSTENCOATED		
18.	2712-743X	T	PLADE FOR LANGKNIV PLATTE FÜR LANGES MESSER		PLATE FOR LONG KNIFE	1214-3120 1219-0270 1220-3321 1220-5321 1241-2502 1241-3504	1 2 1 2 1 2
19.	1380-0040	T	KNIV, LANG, TUNGSTENBELAGT MESSER, LANG, TUNGSTENBESCHICH		KNIFE, LONG, TUNGSTENCOATED		
20.	1311-1207	2	NIPPELMUFFE NIPPELMUFFE >=1780131202	<=1780131371	PORT STUD STRAIGHT		
20. 1	1311-8535	2	RØRSTUDS ROHRSTUTZEN >=1780131372		PIPE STUB		
21.	1311-1211	2	VINKEL M 1 OMLØBER WINKEL EINSCHR. VERSCHRAUBUNG >=1780131202	<=1780131371	STUD ELBOW		

VM-2

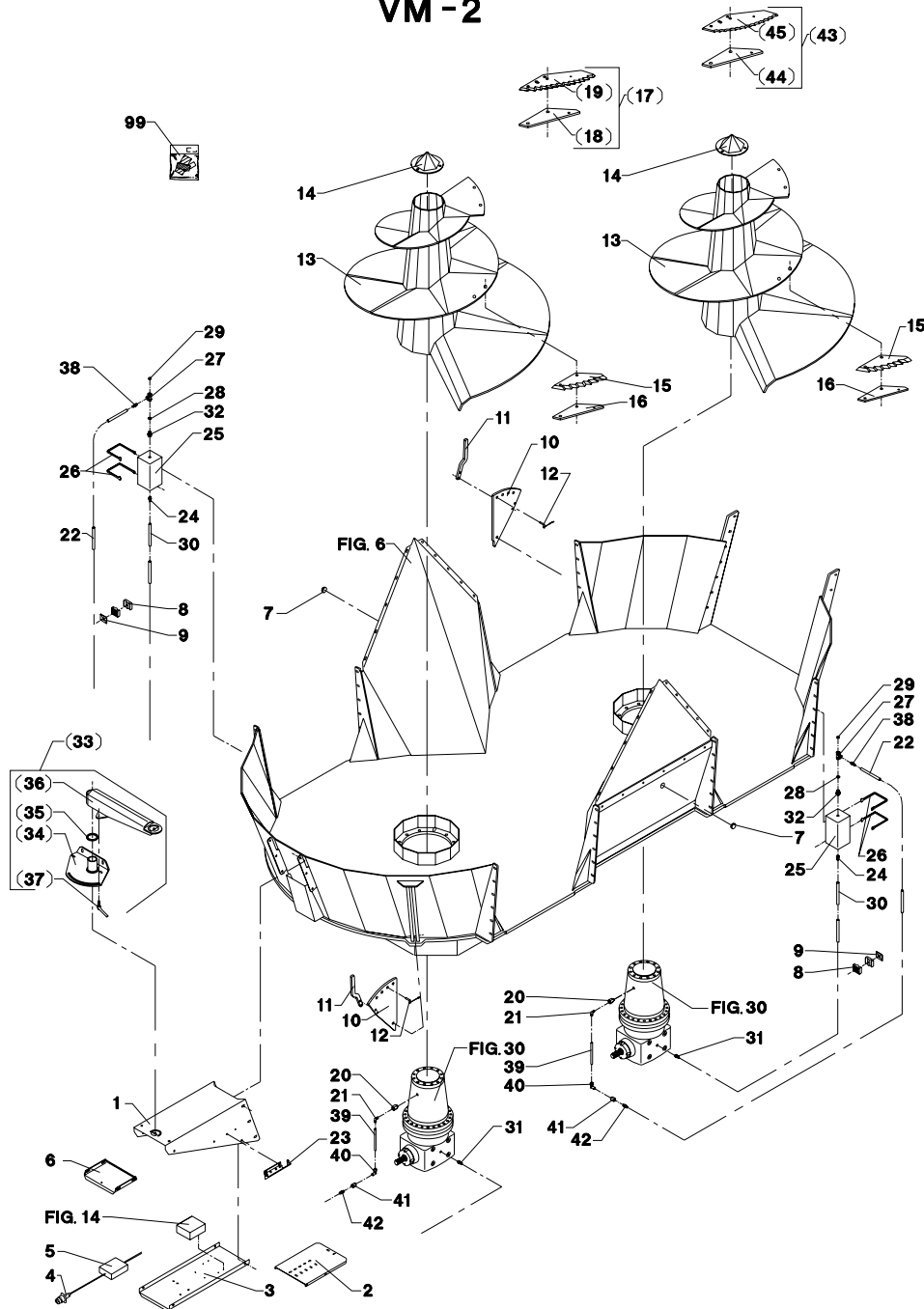


Fig. 5

VM-0002/3 VERTIKALBLANDER VM-2

FIG. 5.

>=1780121013

HERTIL, DAZU,  
TO THIS, A CECl

POS.	VARENUMMER	ANTAL	BENEVNELSE	BEZEICHNUNG	DESIGNATION		
21.	1	1311-8500	2	VINKELFORSKRUNING WINKELVERSCHRAUBUNG >=1780131372	ANGLE COUPLING		
22.		1399-0361	5	SLANGE Ø6 SCHLAUCH Ø6 >=1780131202 <=1780131371	HOSE Ø6		
22.	1	1399-0359	5	SLANGE Ø18 SCHLAUCH Ø18 >=1780131372	HOSE Ø18		
23.		2710-868X	1	SLANGEHOLDER BESCHLAG	CLAMP	1213-3322 1220-3321 1241-2502	2 2 2
24.		1311-1301	6	SLANGESPID 3/8" SCHLAUCHSTUTZEN 3/8" >=1780121013 <=1780131201	HOSE UNION 3/8"	1299-0128	1
24.	1	1311-1301	2	SLANGESPID 3/8" SCHLAUCHSTUTZEN 3/8" >=1780131202	HOSE UNION 3/8"	1299-0128	1
25.		1399-0314	2	OLIEBEHOLDER OELBEHAELTER	OIL TANK		
26.		2711-834X	4	SPENDEBÄND SPANNBAND	CLAMP	1215-2222 1220-2321 1241-1202	1 1 1
27.		1311-1205	2	T-STYKKE 3/8" T-VERSCHRAUBUNG 3/8" >=1780121013 <=1780131201	TEE 3/8"		
27.	1	1311-1208	2	T-MUFFE 1/4" T-VERSCHRAUBUNG 1/4" >=1780131202	TEE 1/4"		
28.		1311-8538	2	TÆTNINGSRING DICHTUNGSRING	GASKET		
29.		1315-9167	2	UDLUFTNINGSPROP ENTLÜFTUNGSSCHRAUBE >=1780121013 <=1780131201	AIR ESCAPE PLUG		
29.	1	1311-1212	2	UDLUFTPROP ENTLÜFTUNG >=1780131202	AIR RELIEF		
30.		1399-0359	10	SLANGE Ø18 SCHLAUCH Ø18 >=1780121013 <=1780131201	HOSE Ø18		
30.	1	1399-0359	5	SLANGE Ø18 SCHLAUCH Ø18 >=1780131202	HOSE Ø18		
31.		1311-1302	2	SLANGESPID 1/2" SCHLAUCHSTUTZEN 1/2"	HOSE UNION 1/2"	1299-0128	1
32.		1311-8566	2	NIPPEL NIPPEL >=1780121013 <=1780131201	NIPPLE		
32.	1	1311-1209	2	BRYSTNIPPEL BRUSTNIPPEL >=1780131202	STUD STUD STRAIGHT		
33.		4710-1004	T	1 ARM ARM	ARM		
34.		3710-639X	T	1 KONSOL KONSOLE	BRACKET		
35.		2710-650X	T	1 PLASTSKIVE PLAST SCHEIBE	PLASTIC WASHER		
36.		3710-640X	T	1 ARM ARM	ARM	1213-2222 1220-2321 1241-1304 1241-2505 1313-1101 2112-978X	2 2 4 1 1 2
37.		1399-0238	T	1 VRIDER WRINGER	FASTENER		
38.		1311-1210	2	LIGE UNION VERSCHRAUBUNG GERADE >=1780131202 <=1780131371	SCREWED CONNECTION STRAIGHT		

VM-2

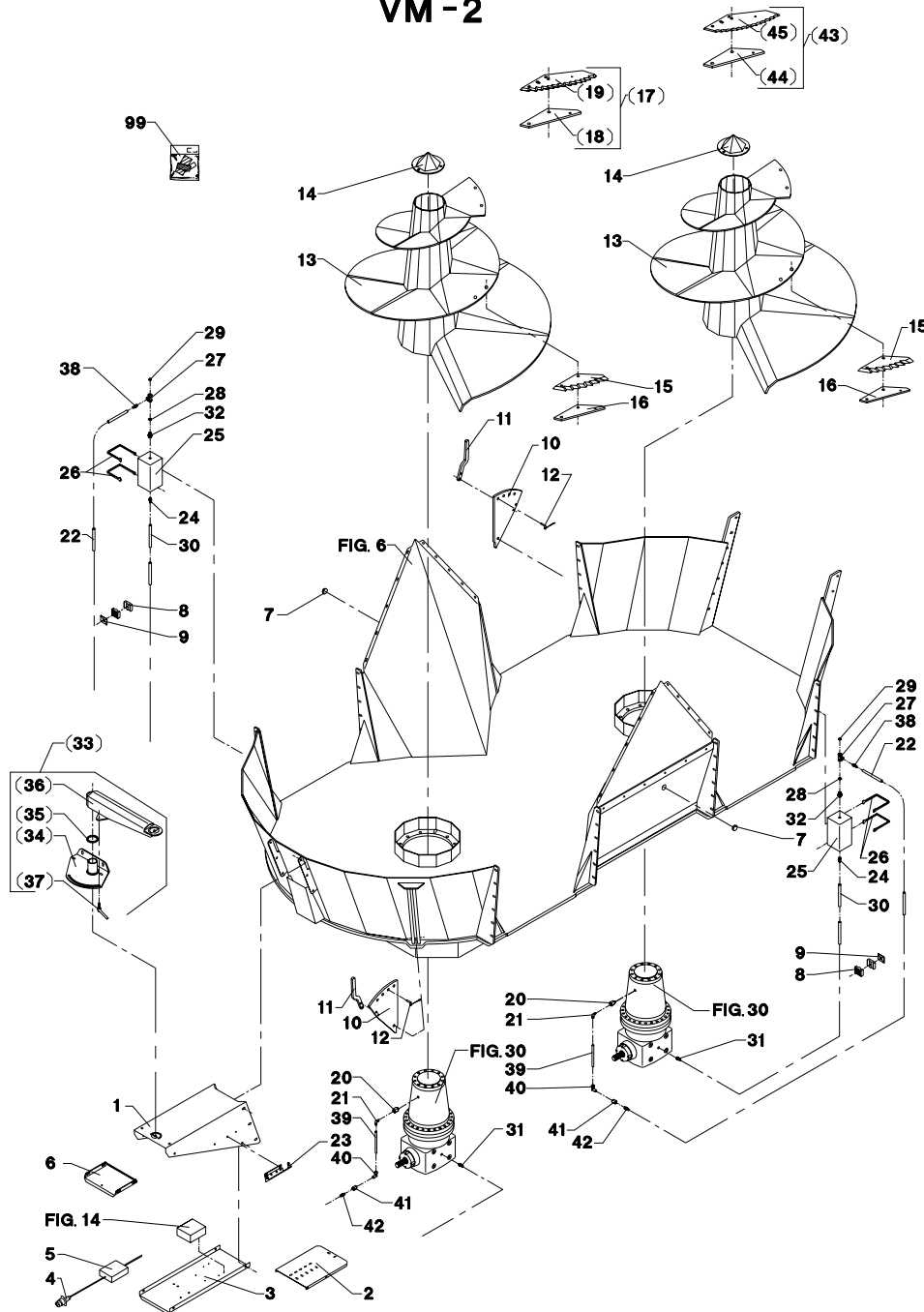


Fig. 5

VM-0002/3 VERTIKALBLANDER VM-2

FIG. 5.

>=1780121013

HERTIL, DAZU,  
TO THIS, A CECI

POS.	VARENUMMER	ANTAL	BENEVNELSE	BEZEICHNUNG	DESIGNATION		
38.	1311-1300	2	SLANGESPIDS 1/4" SCHLAUCHSTUTZEN 1/4" >=1780131372		HOSE UNION 1/4"	1299-0128	1
39.	2229-516X	2	RØR ROHR >=1780131372		TUBE		
40.	1311-8525	2	VINKELFORSKRUNING WINKELVERSCHRAUB >=1780131372		ANGLE COUPLING		
41.	1311-2603	2	MUFFE MUFFE >=1780131372		SOCKET		
42.	1311-1301	2	SLANGESPIDS 3/8" SCHLAUCHSTUTZEN 3/8" >=1780131372		HOSE UNION 3/8"	1299-0128	1
43.	4710-1046	T	KNIVSÆT MESSERSATS		SET OF KNIFE		
44.	2712-743X	T	PLADE FOR LANGKNIV PLATTE FÜR LANGES MESSER		PLATE FOR LONG KNIFE	1214-3120 1219-0270 1220-3321 1220-5321 1241-2502 1241-3504	1 2 1 2 1 2
45.	1380-0056	T	KNIV, LANG MESSER, LANG		KNIFE, LONG		
99.	3889-198A	1	TRANSFER VM-2 AUFKLEBER VM-2		TRANSFER VM-2		

VM-2

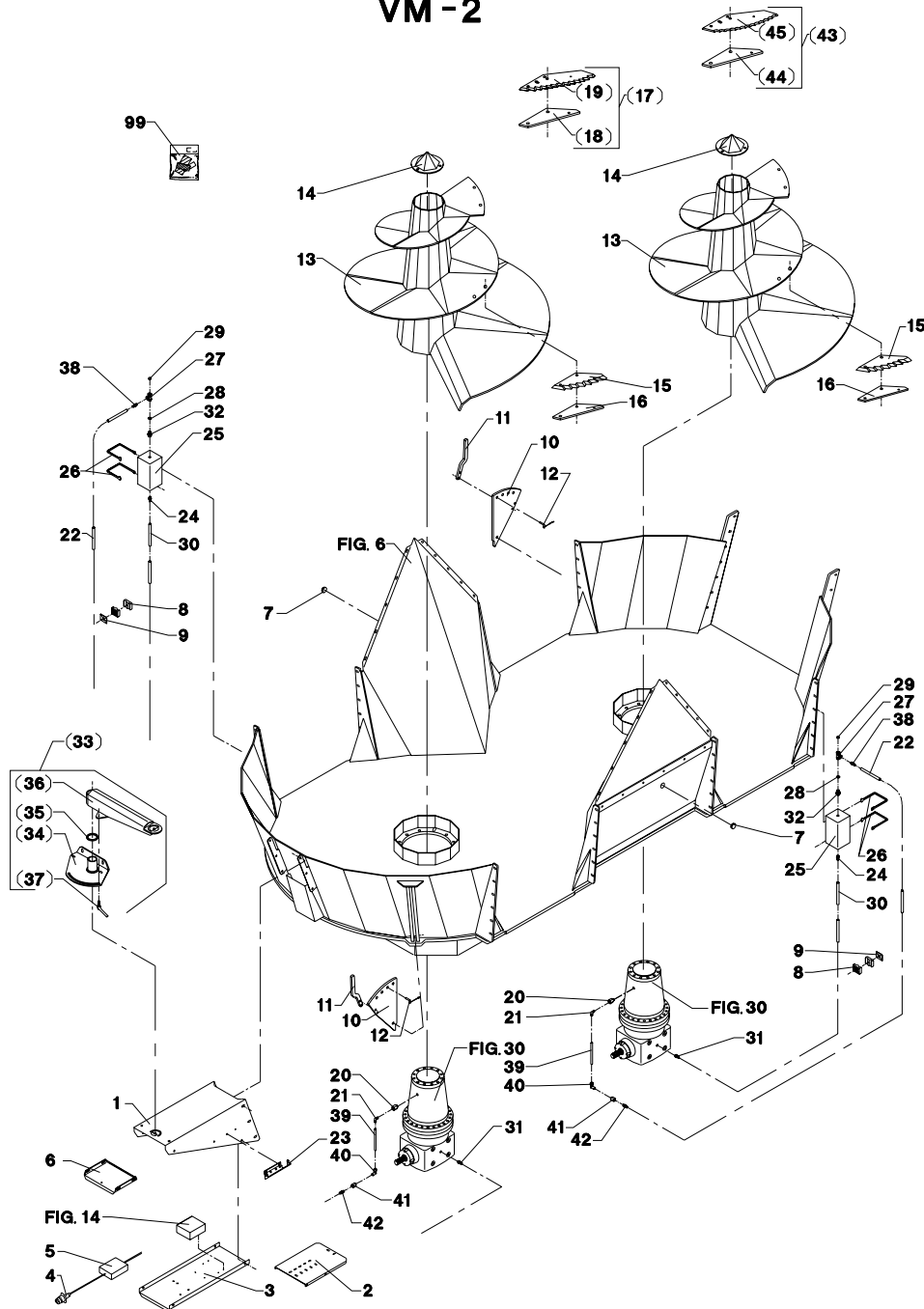
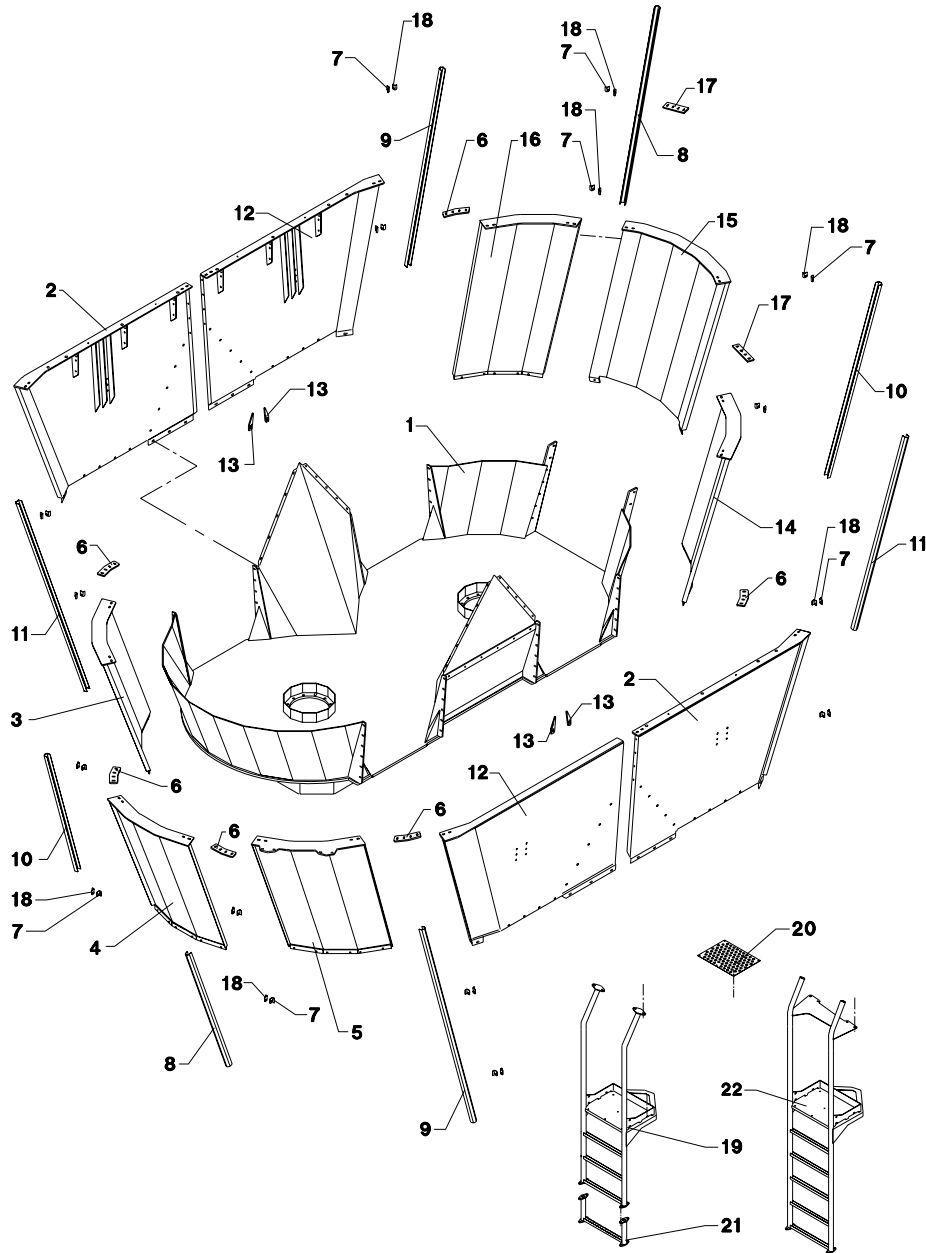


Fig. 6

VM-2



VM-0002/3 VERTIKALBLANDER VM-2

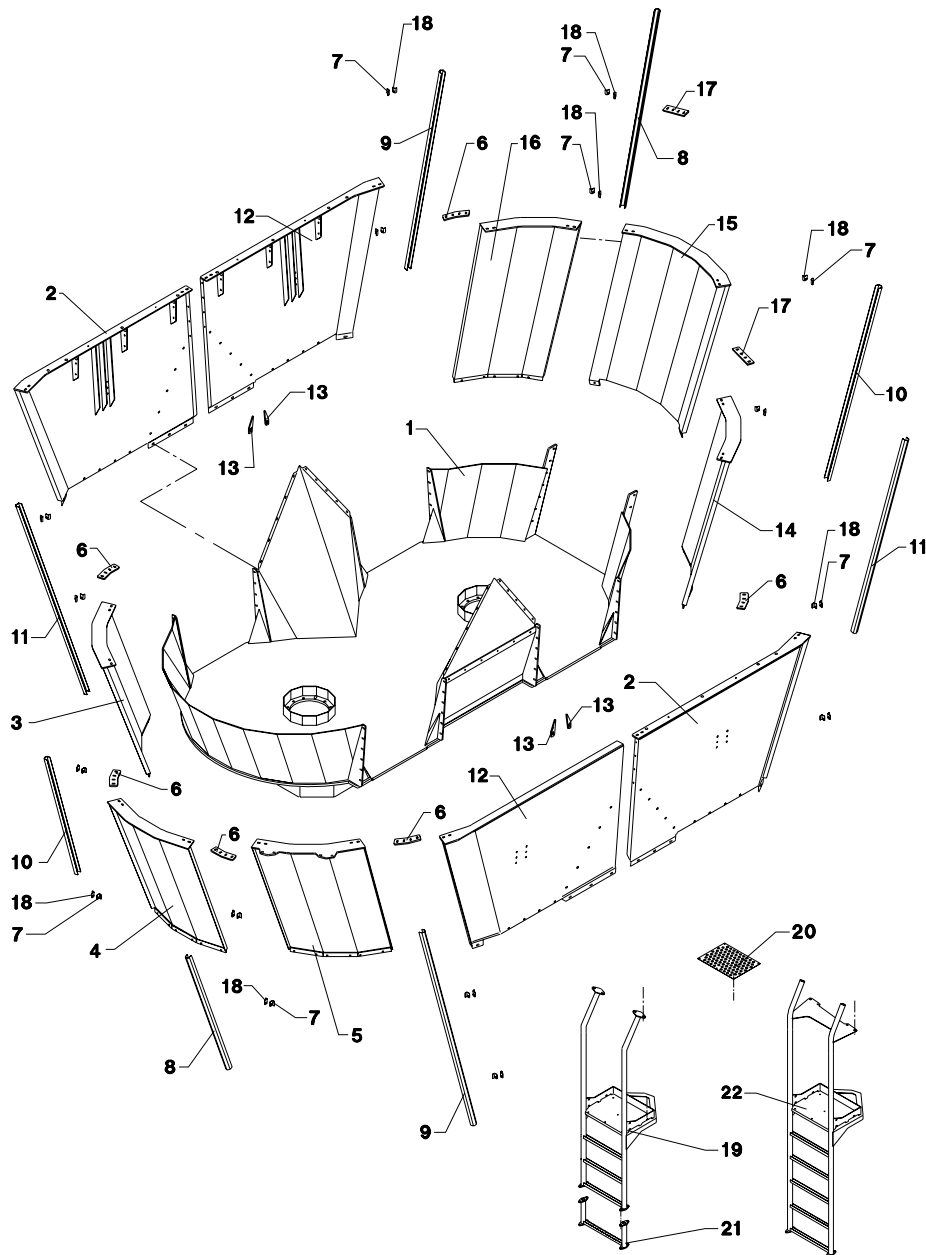
FIG. 6.

>=1780121013

POS.	VARENUMMER	ANTAL	BENEVNELSE	BEZEICHNUNG	DESIGNATION	HERTIL, DAZU, TO THIS, A CECI
1.	3712-084A	1	KAR BEHAELTER		TUB	
2.	3712-295X	2	KARSEKTION, HØJRE BEHAELTERSEKTION, RECHTS		TUB SEKTION, RIGHT	1213-3322 5 1213-4322 7 1219-0224 2 1220-3321 5 1220-4321 5 1241-2502 5 1241-2505 2 1241-3403 7 1393-0116 6 1393-0121 5
3.	3710-031X	1	KARSEKTION BEHAELTERSEKTION		TUB SEKTION	1213-4322 9 1219-0224 6 1220-4321 15 1241-2505 6 1241-3403 9 1393-0122 6
4.	3710-032X	1	KARSEKTION BEHAELTERSEKTION		TUB SEKTION	1213-4322 9 1219-0224 6 1220-4321 15 1241-2505 6 1241-3403 9 1393-0122 6
5.	3710-033X	1	KARSEKTION BEHAELTERSEKTION		TUB SEKTION	1213-4322 9 1219-0224 4 1220-4321 15 1241-2505 6 1241-3403 9 1393-0122 6
6.	2710-081X	6	SPENDESTYKKE SPANNSTUECK		CLAMP	1215-4520 4 1220-4321 4 1241-3403 4
7.	2712-371X	16	SKERMHOLDER SCHUTZHALTER		HOLDER FOR GUARD	1213-1126 1 1220-1924 1 1241-1203 1
8.	2712-388X	2	SKERM SCHUTZBLECH		GUARD	
9.	2712-390X	2	SKERM SCHUTZBLECH		GUARD	
10.	2712-373X	2	SKERM SCHUTZBLECH		GUARD	
11.	2712-389X	2	SKERM SCHUTZBLECH		GUARD	
12.	3712-297X	2	KARSEKTION, VENSTRE BEHAELTERSEKTION, LINKS		TUB SEKTION, LEFT	1213-3322 5 1213-4322 7 1219-0224 2 1220-3321 5 1220-4321 4 1241-2502 5 1241-2505 2 1241-3403 7 1393-0116 6 1393-0121 5
13.	2712-432X	4	LUKKEPLADE VERSCHLISSPLATTE		LOCKING PLATE	
14.	3710-128X	1	KARSEKTION BEHAELTERSEKTION		TUB SECTION	1213-4322 9 1219-0224 6 1220-4321 15 1241-2505 6 1241-3403 9 1393-0122 6
15.	3710-131X	1	KARSEKTION BEHAELTERSEKTION		TUB SECTION	1213-4322 9 1219-0224 2 1220-4321 11 1241-2505 2 1241-3403 9 1393-0122 2
16.	3710-134X	1	KARSEKTION BEHAELTERSEKTION		TUB SECTION	1213-4322 9 1219-0224 4 1220-4321 15 1241-2505 6 1241-3403 9 1393-0122 6

Fig. 6

VM-2



VM-0002/3 VERTIKALBLANDER VM-2

FIG. 6.

>=1780121013

POS.	VARENUMMER	ANTAL	BENEVNELSE	BEZEICHNUNG	DESIGNATION	HERTIL, DAZU, TO THIS, A CECI	
17.	2710-153X	4	SPENDESTYKKE SPANNSTUECK		CLAMP	1215-4520 1220-4321 1241-3403	4 4 4
18.	2712-372X	16	SKERMHOLDER SCHUTZHALTER		HOLDER FOR GUARD	1213-1126 1220-1924 1241-1203	1 1 1
19.	3712-123X	1	STIGE LEITER		LADDER	1215-4330 1220-4321 1241-3505	5 5 5
20.	2712-124X	1	PLADE PLATTE		PLATE	1215-2222 1220-2321 1241-1202	6 6 6
21.	3712-304X	1	FORLÆNGER F/STIGE VERLÄNGERUNG F/LEITER		EXTENSION F/LADDER	1213-4322 1220-4321 1241-2202	4 4 4
22.	3712-530X	1	STIGE LEITER		LADDER	1215-4330 1220-4321 1241-2505 1393-0106	5 5 5 2

Fig. 7

VM-0002/3 VERTIKALBLANDER VM-2

FIG. 7.

>=1780121013

HERTIL, DAZU,  
TO THIS, A CSCI

POS.	VARENUMMER	ANTAL	BENEVNELSE	BEZEICHNUNG	DESIGNATION		
1.	1399-0314	2	OLIEBEHOLDER OELBEHAELTER		OIL TANK		
2.	2711-834X	4	SPENDEBAND SPANNBAND		CLAMP	1215-2222 1220-2321 1241-1202	1 1 1
3.	1311-1301	6	SLANGESPIDS 3/8" SCHLAUCHSTUTZEN 3/8" >=1780121013 <=1780131201		HOSE UNION 3/8"	1299-0128	1
3. 1	1311-1301	2	SLANGESPIDS 3/8" SCHLAUCHSTUTZEN 3/8" >=1780131202		HOSE UNION 3/8"		
4.	1311-8566	2	NIPPEL NIPPEL >=1780121013 <=1780131201		NIPPLE		
4. 1	1311-1209	2	BRVSTNIPPEL BRUSTNIPPEL >=1780131202		STUD STUD STRAIGHT		
5.	1311-8538	2	TETNINGSRING DICHTUNGSRING		GASKET		
6.	1311-1205	2	T-STYKKE 3/8" T-VERSCHRAUBUNG 3/8" >=1780121013 <=1780131201		TEE 3/8"		
6. 1	1311-1208	2	T-MUFFE 1/4" T-VERSCHRAUBUNG 1/4" >=1780131202		TEE 1/4"		
7.	1315-9167	2	UDLUFTNINGSPROP ENTLUFTUNGSSCHRAUBE >=1780121013 <=1780131201		AIR ESCAPE PLUG		
7. 1	1311-1212	2	UDLUFTPROP ENTLUFTUNG >=1780131202		AIR RELIEF		
8.	1399-0359	10	SLANGE Ø18 SCHLAUCH Ø18 >=1780121013 <=1780131201		HOSE Ø18		
8. 1	1399-0359	5	SLANGE Ø18 SCHLAUCH Ø18 >=1780131202		HOSE Ø18		
9.	1311-1302	2	SLANGESPIDS 1/2" SCHLAUCHSTUTZEN 1/2"		HOSE UNION 1/2"	1299-0128	1
10.	2718-126X	2	MODSKÆR GEGENSCHNEIDE		WEARING BAR	1214-5324 1220-5321 1241-4304	1 1 1
11.	2718-128X	2	HÅNDTAG HANDGRIFF >=1780121013 <=1780121013		HANDLE	1214-4126 1220-4321 1241-3403	2 2 2
11. 1	2712-085X	2	HÅNDTAG HANDGRIFF		HANDLE	1214-4126 1220-4321 1241-3403	2 2 2
12.	3191-083X	2	TAP ZAPPEN		DOWEL		
13.	3718-150X	2	SNEGL SCHNECKE		ENDLESS SCREW	1213-5524 1241-3504	15 15
14.	3718-156X	2	DÆKSEL DECKEL		COVER	1213-4322 1241-2505	4 4
15.	1380-0055	14	KNIV, KORT MESSER, KURZ		KNIFE, SHORT		
16.	2712-043X	14	PLADE PLATTE		PLATE	1213-3324 1219-0270 1220-3321 1220-5321 1241-2502 1241-3504	1 2 1 2 1 2
17.	1393-0106	2	PLASTDUPSKO PLASTIKSPITZE		PLASTIC TIP		
18.	1311-8601	2	RØRHOLDER ROHRHALTER		TUBE HOLDER		
19.	1311-8599	2	TOPPLADE TOPPLATTE		TOP PLATE	1214-2122	1

VM-2B

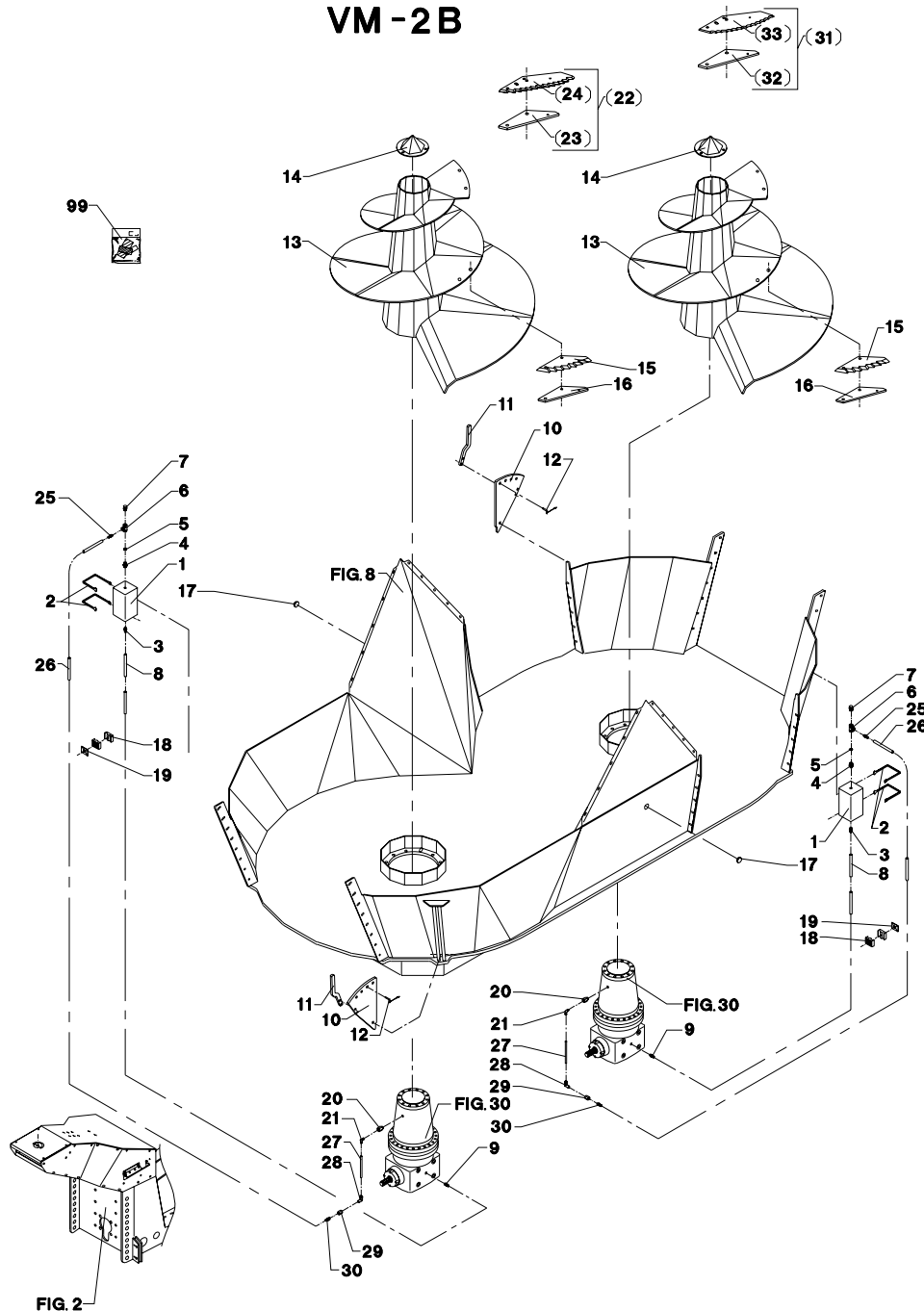


Fig. 7

VM-0002/3 VERTIKALBLANDER VM-2

FIG. 7.

>=1780121013

HERTIL, DAZU,  
TO THIS, A CECI

POS.	VARENUMMER	ANTAL	BENEVNELSE	BEZEICHNUNG	DESIGNATION		
20.	1311-1207	2	NIPPELMUFFE NIPPELMUFFE >=1780131202 <=1780131371		PORT STUD STRAIGHT		
20. 1	1311-8535	2	RØRSTUDS RØHRSTUTZEN >=1780131372		PIPE STUB		
21.	1311-1211	2	VINKEL M 1 OMLØBER WINKEL EINSCHR. VERSCHRAUBUNG >=1780131202 <=1780131371		STUD ELBOW		
21. 1	1311-8500	2	VINKELFORSKRUNING WINKELVERSCHRAUBUNG >=1780131372		ANGLE COUPLING		
22.	4710-1024	T	KNIVSÆT, TUNGSTENBELAGT MESSERSATZ, TUNGSTENBESCHICHT		SET OF KNIFE, TUNGSTENCOATED		
23.	2712-743X	T	PLADE FOR LANGKNIV PLATTE FÜR LANGES MESSER		PLATE FOR LONG KNIFE	1214-3120 1219-0270 1220-3321 1220-5321 1241-2502 1241-3504	1 2 1 2 1 2
24.	1380-0040	T	KNIV, LANG, TUNGSTENBELAGT MESSER, LANG, TUNGSTENBESCHICH		KNIFE, LONG, TUNGSTENCOATED		
25.	1311-1210	2	LIGE UNION VERSCHRAUBUNG GERADE >=1780131202 <=1780131371		SCREWED CONNECTION STRAIGHT		
25. 1	1311-1300	2	SLANGESPIDS 1/4" SCHLAUCHSTUTZEN 1/4" >=1780131372		HOSE UNION 1/4"	1299-0128	1
26.	1399-0361	5	SLANGE Ø6 SCHLAUCH Ø6 >=1780131202 <=1780131371		HOSE Ø6		
26. 1	1399-0359	2	SLANGE Ø18 SCHLAUCH Ø18 >=1780131372		HOSE Ø18		
27.	2229-516X	2	RØR ROHR >=1780131372		TUBE		
28.	1311-8525	2	VINKELFORSKRUNING WINKELVERSCHRAUB >=1780131372		ANGLE COUPLING		
29.	1311-2603	2	MUFFE MUFFE >=1780131372		SOCKET		
30.	1311-1301	2	SLANGESPIDS 3/8" SCHLAUCHSTUTZEN 3/8" >=1780131372		HOSE UNION 3/8"	1299-0128	1
31.	4710-1046	T	KNIVSÆT MESSERSATS		SET OF KNIFE		
32.	2712-743X	T	PLADE FOR LANGKNIV PLATTE FÜR LANGES MESSER		PLATE FOR LONG KNIFE	1214-3120 1219-0270 1220-3321 1220-5321 1241-2502 1241-3504	1 2 1 2 1 2
33.	1380-0056	T	KNIV, LANG MESSER, LANG		KNIFE, LONG		
99.	3889-198A	1	TRANSFER VM-2 AUFKLEBER VM-2		TRANSFER VM-2		

VM-2B

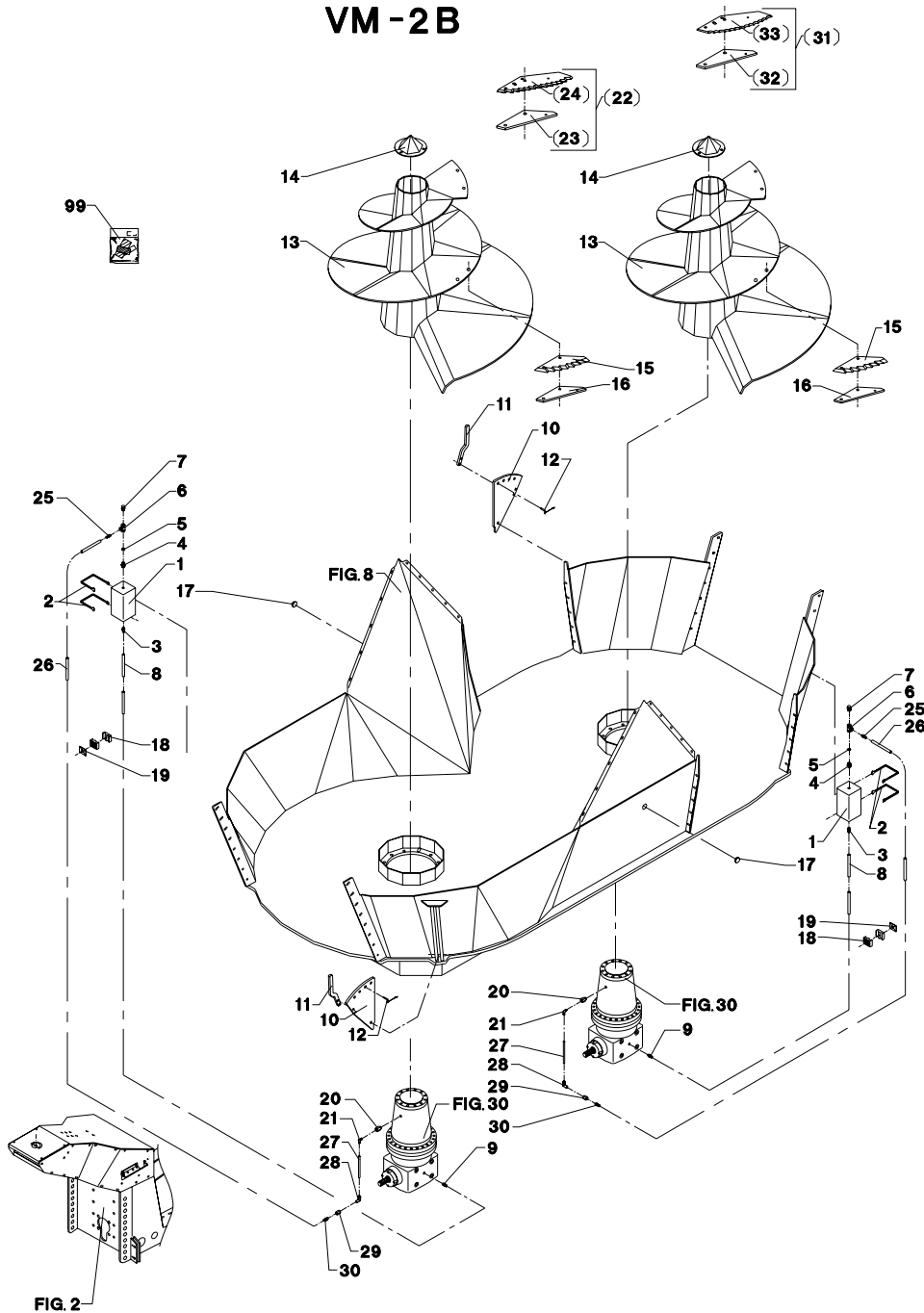
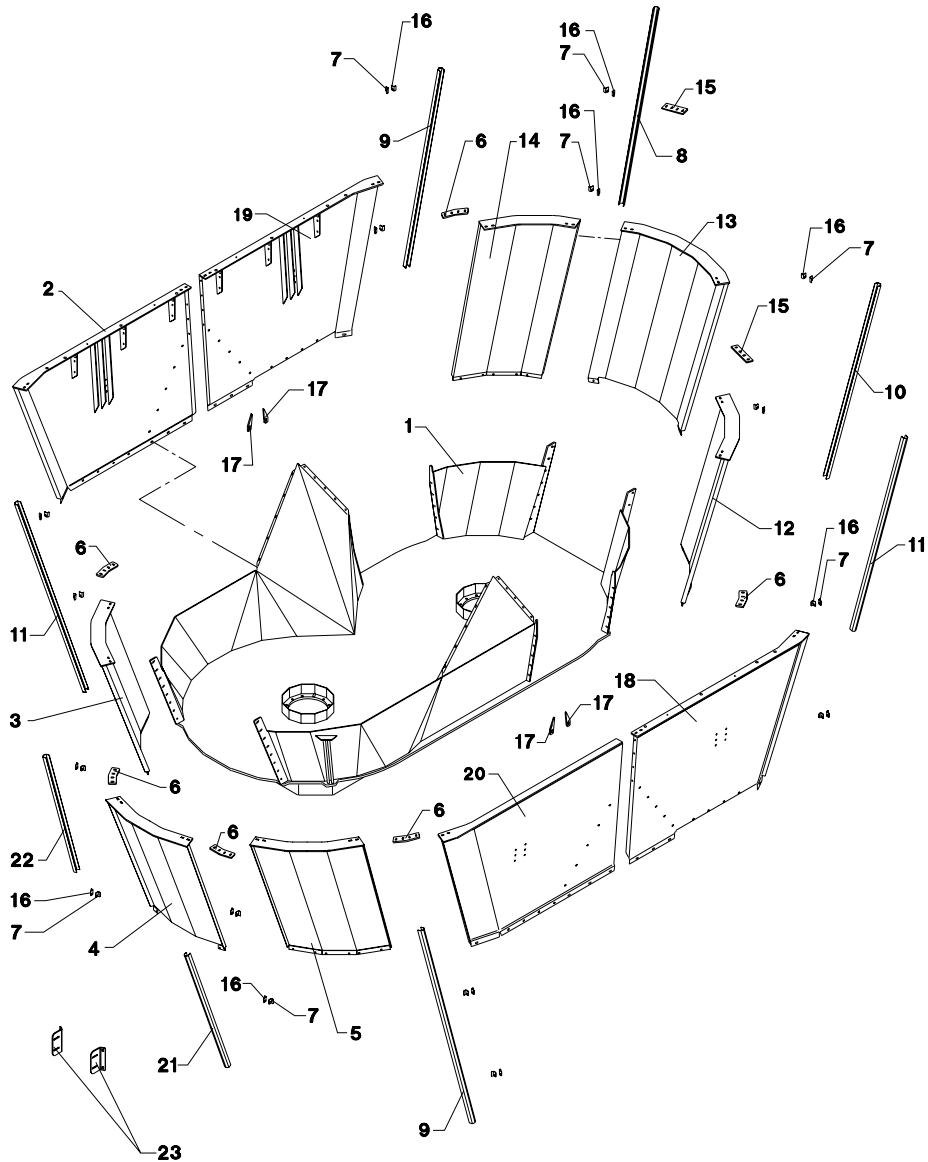


Fig. 8

VM-2B



VM-0002/3 VERTIKALBLANDER VM-2

FIG. 8.

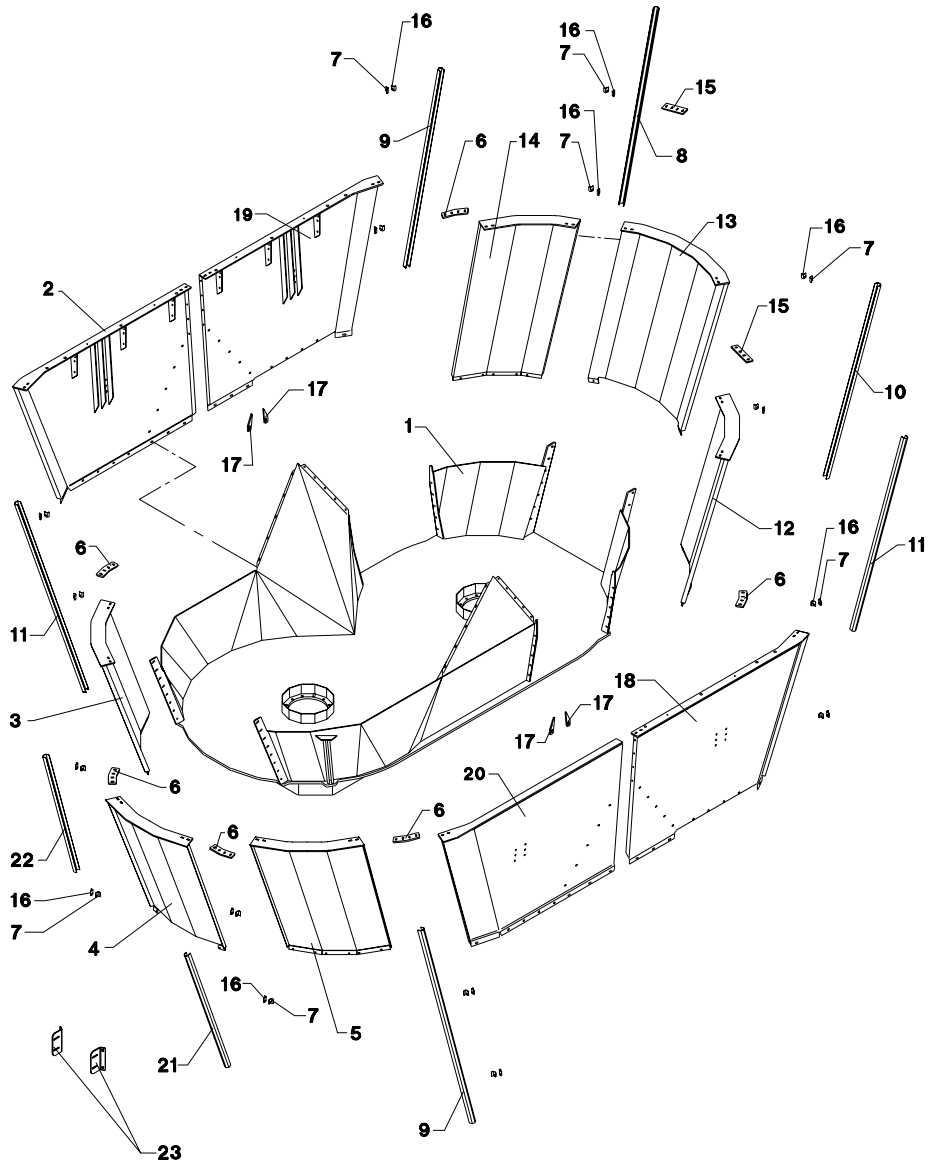
>=1780121013

POS.	VARENUMMER	ANTAL	BENEVNELSE	BEZEICHNUNG	DESIGNATION	HERTIL, DAZU, TO THIS, A CECI
1.	3712-456X	1	KAR BEHALTER	TUB		
2.	3712-568X	1	KARSEKTION BEHAELTERSEKTION	TUB SECTION		1213-3322 5 1213-4322 7 1219-0224 2 1220-3321 5 1220-4321 4 1241-2502 5 1241-2505 2 1241-3403 7 1393-0116 6 1393-0121 5
3.	3712-572X	1	KARSEKTION BEHAELTERSEKTION	TUB SECTION		1213-4322 9 1219-0224 6 1220-4321 15 1241-2505 6 1241-3403 9 1393-0122 6
4.	3712-585X	1	KARSEKTION BEHAELTERSEKTION	TUB SECTION		1213-4322 9 1219-0224 6 1220-4321 15 1241-2505 6 1241-3403 9 1393-0122 6
5.	3712-575X	1	KARSEKTION BEHAELTERSEKTION	TUB SECTION		1213-4322 9 1219-0224 4 1220-4321 15 1241-2505 6 1241-3403 9 1393-0122 6
6.	2710-081X	6	SPENDESTYKKE SPANNSTUECK	CLAMP		1215-4520 4 1220-4321 4 1241-3403 4
7.	2712-371X	16	SKERMHOLDER SCHUTZHALTER	HOLDER FOR GUARD		1213-1126 1 1220-1924 1 1241-1203 1
8.	2712-388X	1	SKERM SCHUTZBLECH	GUARD		
9.	2712-390X	2	SKERM SCHUTZBLECH	GUARD		
10.	2712-373X	1	SKERM SCHUTZBLECH	GUARD		
11.	2712-389X	2	SKERM SCHUTZBLECH	GUARD		
12.	3710-128X	1	KARSEKTION BEHAELTERSEKTION	TUB SECTION		1213-4322 9 1219-0224 6 1220-4321 15 1241-2505 6 1241-3403 9 1393-0122 6
13.	3710-131X	1	KARSEKTION BEHAELTERSEKTION	TUB SECTION		1213-4322 9 1219-0224 2 1220-4321 11 1241-2505 2 1241-3403 9 1393-0122 2
14.	3710-134X	1	KARSEKTION BEHAELTERSEKTION	TUB SECTION		1213-4322 9 1219-0224 4 1220-4321 15 1241-2505 6 1241-3403 9 1393-0122 6
15.	2710-153X	4	SPENDESTYKKE SPANNSTUECK	CLAMP		1215-4520 4 1220-4321 4 1241-3403 4
16.	2712-372X	16	SKERMHOLDER SCHUTZHALTER	HOLDER FOR GUARD		1213-1126 1 1220-1924 1 1241-1203 1
17.	2712-432X	4	LUKKEPLADE VERSCHLISSPLATTE	LOCKING PLATE		



Fig. 8

VM-2B



VM-0002/3 VERTIKALBLANDER VM-2

FIG. 8.

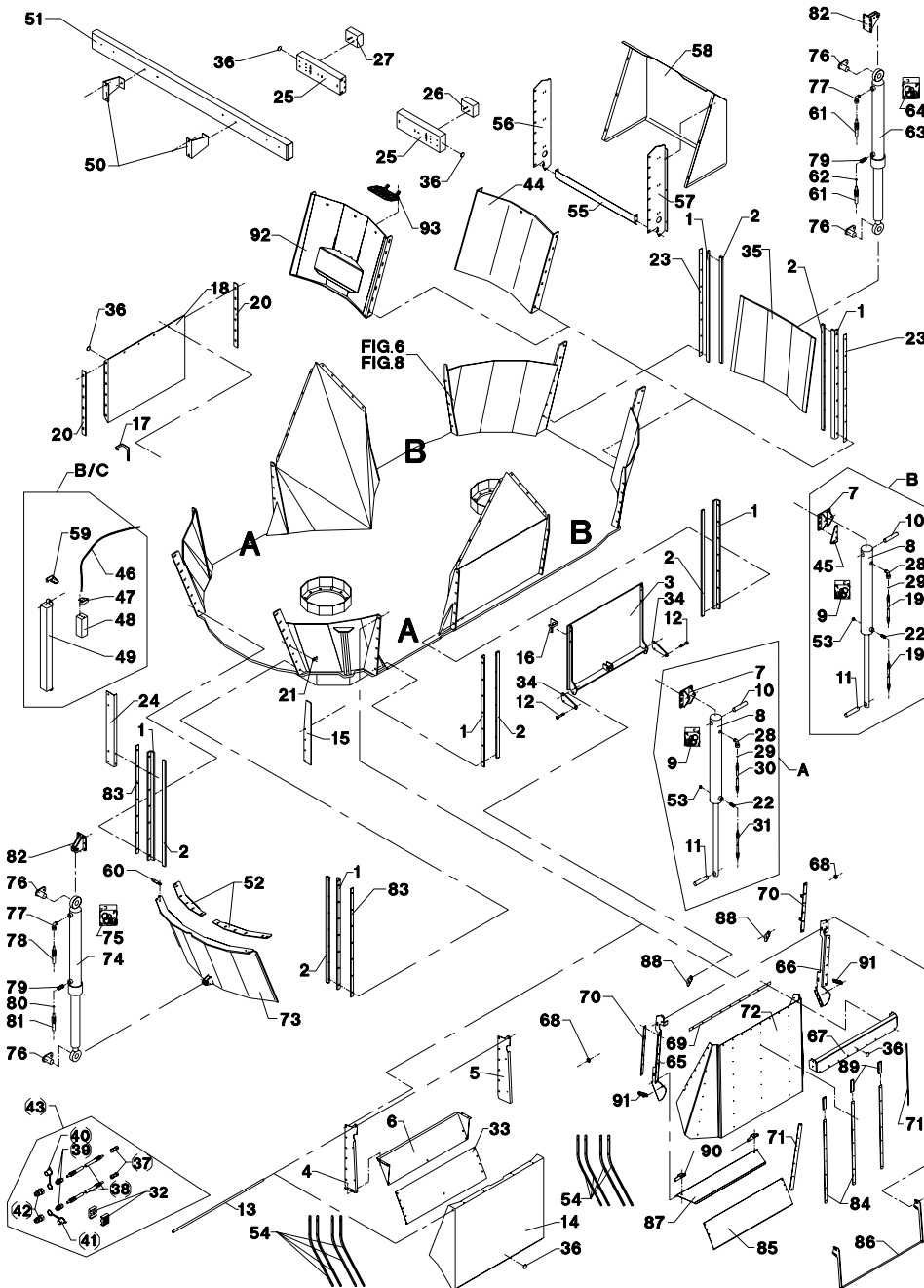
>=1780121013

HERTIL, DAZU,  
TO THIS, A CECI

POS.	VARENUMMER	ANTAL	BENEVNELSE	BEZEICHNUNG	DESIGNATION		
18.	3712-295X	1	KARSEKTION, HØJRE BEHAELTERSEKTION, RECHTS	TUB SEKTION, RIGHT		1213-3322 1213-4322 1219-0224 1220-3321 1220-4321 1241-2502 1241-2505 1241-3403 1393-0116 1393-0121	5 7 2 5 4 5 2 7 6 5
19.	3712-297X	1	KARSEKTION, VENSTRE BEHAELTERSEKTION, LINKS	TUB SEKTION, LEFT		1213-3322 1213-4322 1219-0224 1220-3321 1220-4321 1241-2502 1241-2505 1241-3403 1393-0116 1393-0121	5 7 2 5 4 5 2 7 6 5
20.	3712-570X	1	KARSEKTION BEHAELTERSEKTION	TUB SECTION		1213-3322 1213-4322 1219-0224 1220-3321 1220-4321 1241-2502 1241-2505 1241-3403 1393-0116 1393-0121	5 7 2 5 4 5 2 7 6 5
21.	2712-623X	1	SKERM SCHUTZ	GUARD			
22.	2712-622X	1	SKERM SCHUTZ	GUARD			
23.	2712-957X	2	FORSTÆRKNING VERSTÄRKUNG >=1780131202	REINFORCEMENT		1215-4330 1220-4321 1241-3508	2 2 2

Fig. 9

VM-2 / 2B



VM-0002/3 VERTIKALBLANDER VM-2

FIG. 9.

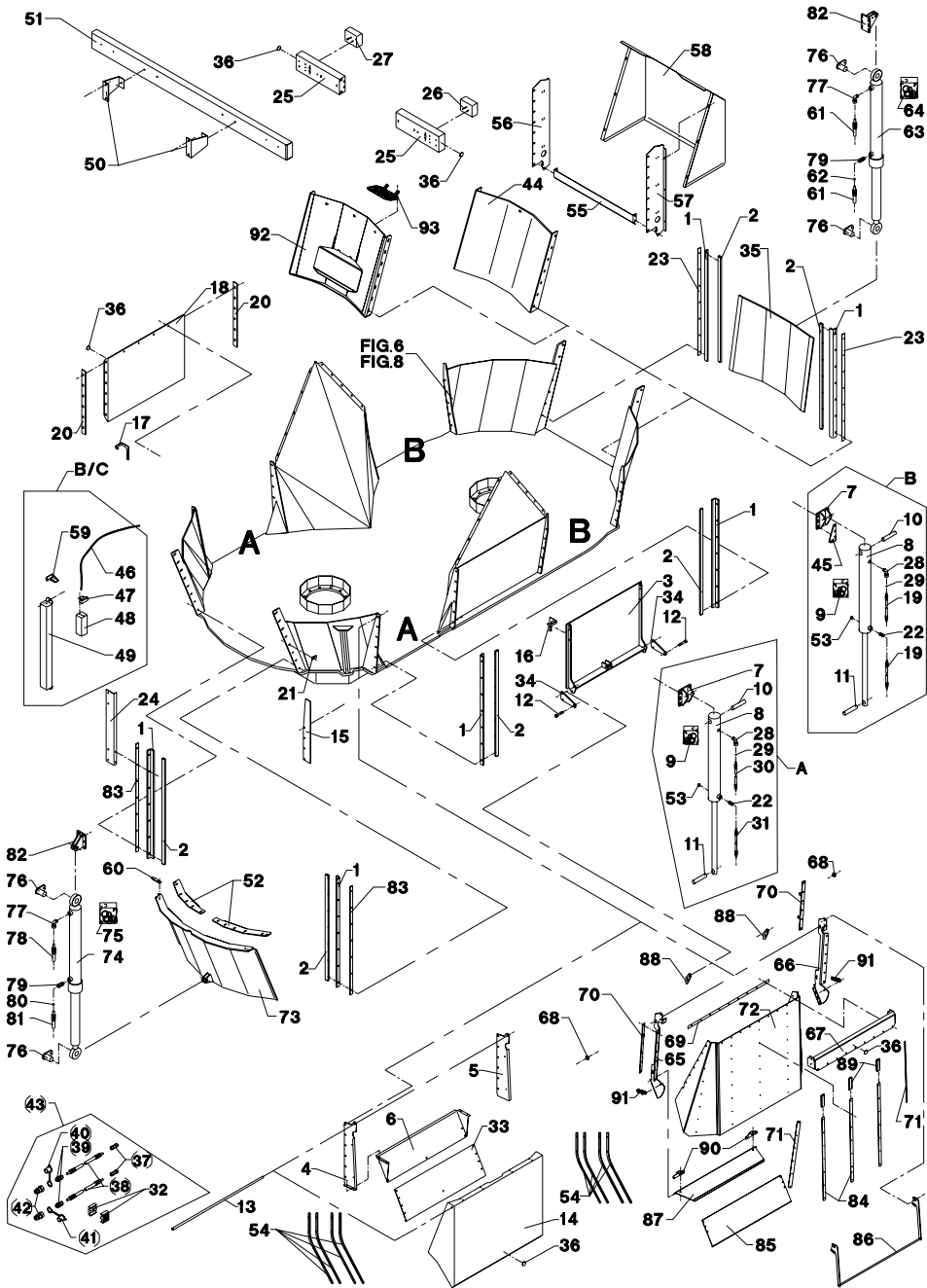
>=1780121013

HERTIL, DAJU,  
TO THIS, A CECI

POS.	VARENUMMER	ANTAL	BENEVNELSE	BEZEICHNUNG	DESIGNATION		
1.	2718-127X	2	FØRING FÜHRUNG		GUIDE	1213-3324	4
						1214-3120	6
						1241-2502	10
						1393-0121	10
2.	2718-125X	2	GEVINDSTYKKE GEWINDSTUECK		THREADED ROD		
3.	3718-002X	1	LUGE LUKE		DOOR		
4.	2711-099A	1	KONSOL, VENSTRE KONSOLE, LINKE		BRACKET, LEFT		
5.	2711-117A	1	KONSOL, HØJRE KONSOLE, RECHTE		BRACKET, RIGHT		
6.	2711-118A	1	SLIDSKE RUTSKE		SLIDE	1215-2222	2
						1220-2321	2
						>=1780121013 <=1780121151	2
6. 1	2711-118B	1	SLIDSKE RUTSKE		SLIDE	1213-2222	2
						1220-2321	2
						>=1780121152	2
7.	3718-129X	1	KONSOL KONSOLE		BRACKET	1213-4422	2
						1215-4330	6
						1220-4323	2
						1220-4521	6
8.	2718-130X	1	CYLINDER ZYLINDER		CYLINDER		
9.	1317-9495	1	PAKNINGSSÆT DICHTUNGSSATZ		SET OF GASKETS		
10.	2112-688X	1	TAP ZAPPEN		DOWEL	1241-4304	2
						1252-3102	2
11.	2010-188X	1	TAP - Ø16 L=80 ZAPPEN		DOWEL	1241-4304	2
						1252-4102	2
12.	1219-0288	2	UNBRACOSKRUE M16-110 INNENSECHSKANTV. M16-110		ALLEN SCREW M16-110	1220-5222	1
						1220-5321	1
13.	2712-255X	1	AKSEL WELLE		SHAFT	1241-4403	2
						1252-4201	2
14.	2711-098X	1	SKERM SCHUTZ		GUARD		
15.	2711-261X	1	HOLDER HALTER		HOLDER		
16.	2711-264X	1	VISER, VENSTRE ZEIGER, LINKE		POINTER, LEFT	1213-2124	2
						1241-1202	2
17.	2711-262X	1	VISER, HØJRE ZEIGER, RECHTE		POINTER, RIGHT	1213-2124	2
						1241-1202	2
18.	2711-126X	1	DÆKPLADE DECKPLATTE		COVER PLATE	1215-3320	4
						1215-3324	12
						1220-3321	16
						1241-2502	12
						1241-2506	4
						1393-0121	16
19.	1317-0840	2	HYDRAULIKSLANGE L=8100 HYDRAULIKSLAUCH L=8100		HYDRAULIC HOSE L=8100		
20.	2712-103X	5	MELLEMLÆG DICHTUNG		FILLER		
21.	2112-978X	1	KLEMME KLAMMER		CLAMP		
22.	1311-8534	1	FORSKRUNING VERSCHRAUBUNG		SCREWED CONNECTION		
23.	2712-082X	2	MELLEMLÆG ZWISCHENLAGE		FILLER		
24.	2710-817X	1	HOLDER HALTER		SUPPORT		
25.	2712-047X	2	HOLDER HALTER		HOLDER	1213-4224	2
						1220-4321	2
						1241-3403	2

Fig. 9

VM-2 / 2B



VM-0002/3 VERTIKALBLANDER VM-2

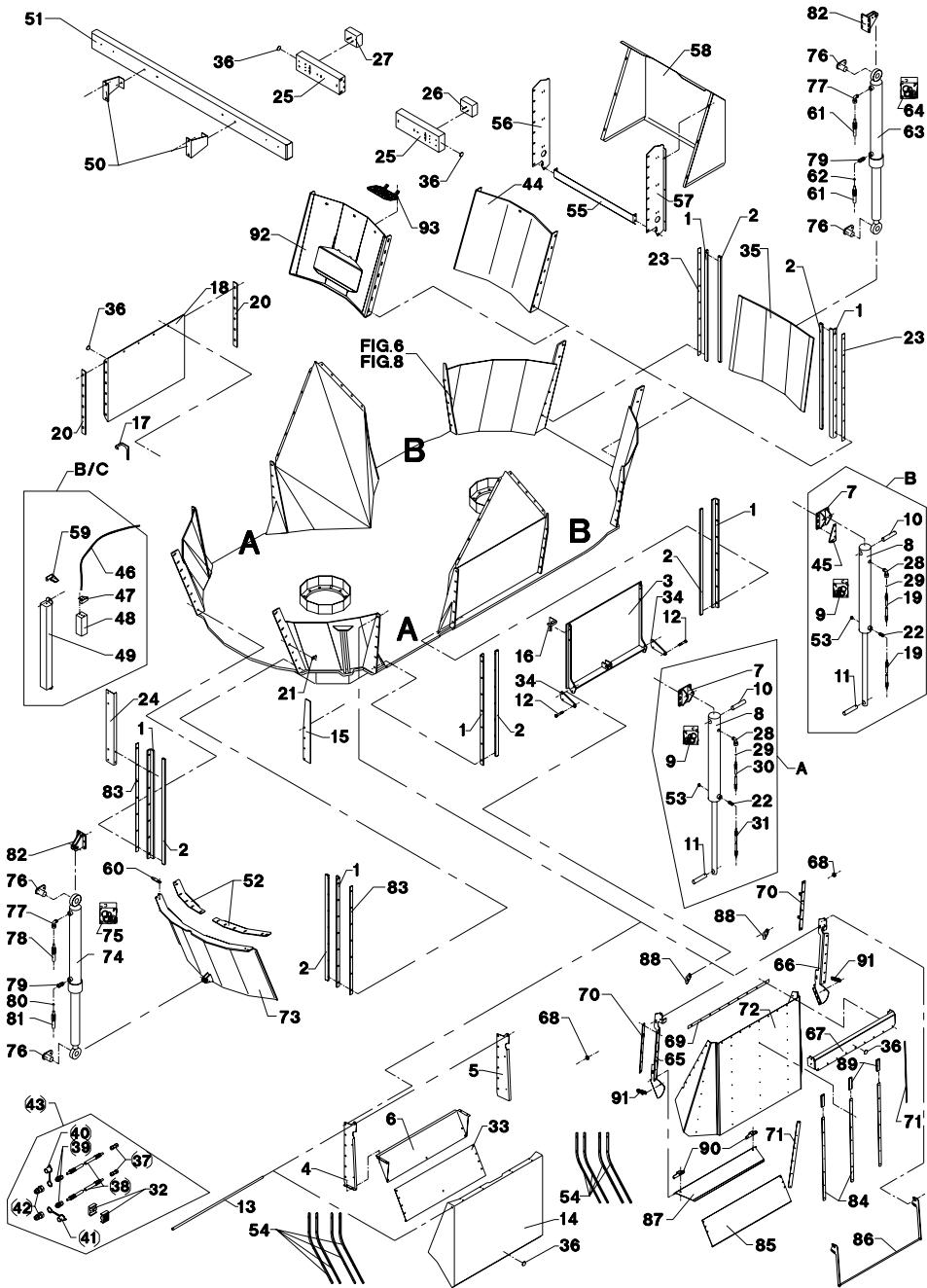
FIG. 9.

>=1780121013

POS.	VARENUMMER	ANTAL	BENEVNELSE	BEZEICHNUNG	DESIGNATION	HERTIL, DAZU, TO THIS, A CECI	
26.	1391-9043	1	LYGTE, VENSTRE LEUCHTE, LINKE		LANTERN, LEFT	1213-3224 1220-3321 1241-2402	2 2 2
27.	1391-9042	1	LYGTE, HØJRE LEUCHTE, RECHTE		LANTERN, RIGHT	1213-3224 1220-3321 1241-2402	2 2 2
28.	1311-8525	1	VINKELFORSKRØNING WINKELVERSCHRAUB		ANGLE COUPLING		
29.	2010-394X	1	DYSE DÜSE		NOZZLE		
30.	1317-0803	1	HYDRAULIKSLANGE L=5235 HYDRAULIKSCHLAUCH L=5235		HYDRAULIC HOSE L=5235		
31.	1317-0312	1	HYDRAULIKSLANGE L=4500 HYDRAULIKSCHLAUCH L=4500		HYDRAULIC HOSE L=4500		
32.	1311-8537	3	RØRHOLDER ROHRHALTERUNG		SUPPORT FOR TUBE		
33.	2712-741X	1	SLIDSKE RUTSKE >=1780121152		SLIDE	1215-2222 1220-2321 1241-1502	14 5 5
34.	2712-253X	2	ARM ARM		ARM	1215-3324 1220-3321 1241-2502	2 2 2
35.	3712-052X	1	LUGE LUKE		DOOR		
36.	1391-0612	6	REFLEX GUL RÜCKSTRAHLER GELB		REFLECTOR YELLOW		
37.	1311-8510	T	FORSKRØNING VERSCHRAUBUNG		FITTINGS		
38.	1317-0327	T	HYDRAULIKSLANGE L=2350 HYDRAULIKSCHLAUCH L=2350		HYDRAULIC HOSE L=2350		
39.	1311-1409	T	RØRFORSKRØNING ROHRVERSCHRAUBUNG		PIPE COUPLING		
40.	1393-0140	T	BESKYTTELSESHETTE SCHUTZKAPPE		PROTECTION CAP		
41.	1393-0139	T	BESKYTTELSESHETTE SCHUTZKAPPE		PROTECTION CAP		
42.	1317-0302	T	STIK F/LYNKOBLING ANSCHLUSS F/SCHNELLKUPPLUNG		CONNECTION F/QUICK-COUPLING		
43.	4710-0902	T	FORLÆNGERLANGER 1/4" VERLÄNGERUNGSSCHLEUCHE 1/4"		EXTENSION HOSES 1/4"		
44.	3710-595X	1	DÆKPLADE DECKPLATTE		COVER PLATE	1215-3320 1215-3324 1220-3321 1241-2502 1393-0121	4 12 16 16 16
45.	2710-679X	1	HOLDER, VENSTRE HALTER, LINKE		SUPPORT, LEFT	1215-2124 1220-2321 1241-1202	1 1 1
46.	1399-0308	1	KABEL KABEL		CABLE	1219-0273 1220-2122 1220-2321 1241-1502	6 4 6 6
47.	2710-361X	1	VISER ZEIGER		POINTER		
48.	2710-360X	1	KLODS KLOTZ		BLOCK	1213-2222 1220-2122	2 2
49.	2710-359X	1	HUS GEHAUSE		HOUSING	1215-3320 1220-3321 1241-2404	2 2 2
50.	2710-384X	2	KONSOL KONSOLE		BRACKET	1213-5522 1220-5321 1241-4502	2 2 2
51.	3712-045X	1	KOFANGER STOSSTANGE		SUPPORT	1213-4322 1220-4321 1241-3403	2 2 4

Fig. 9

VM-2 / 2B



VM-0002/3 VERTIKALBLANDER VM-2

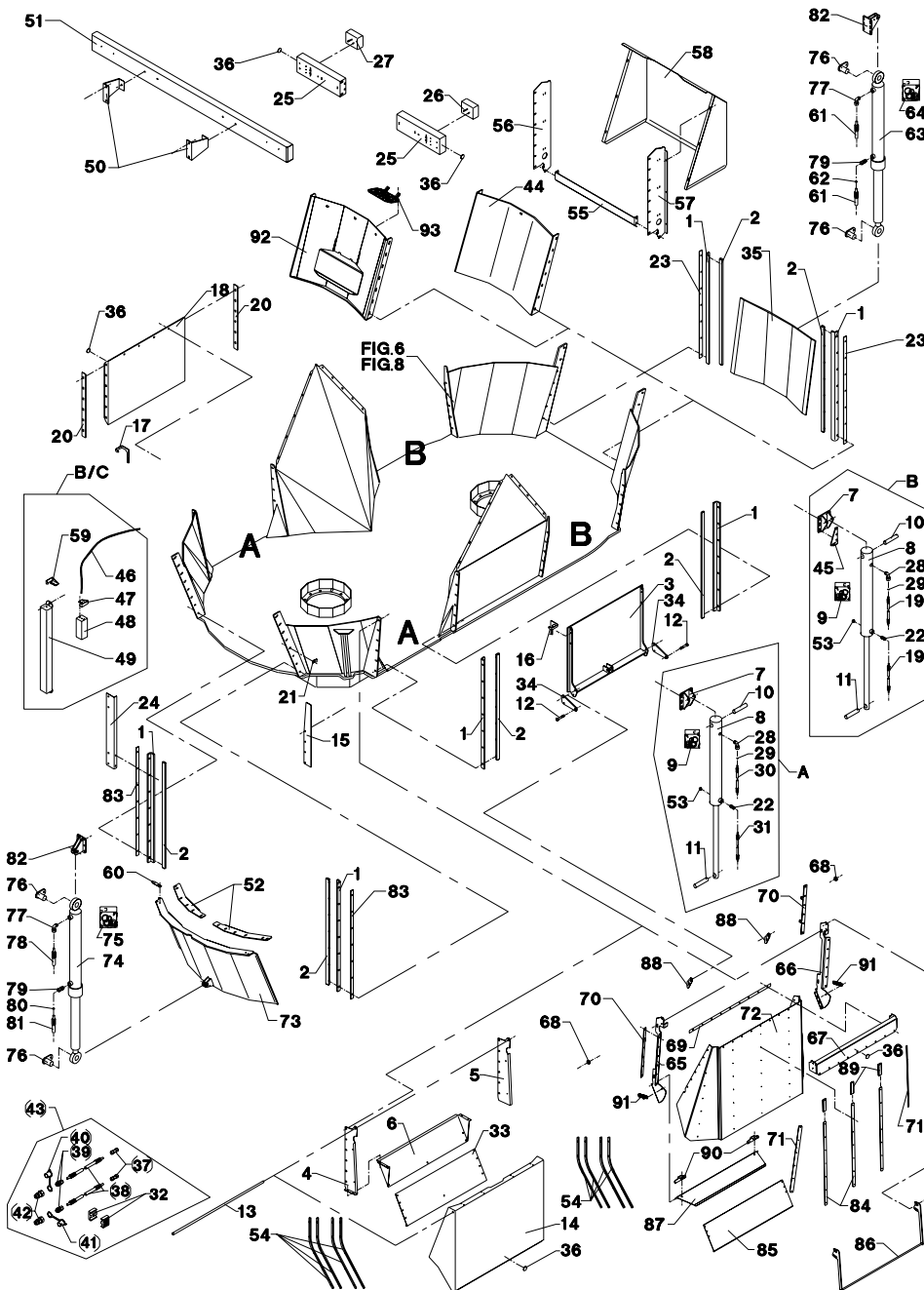
FIG. 9.

>=1780121013

POS.	VARENUMMER	ANTAL	BENEVNELSE	BEZEICHNUNG	DESIGNATION	HERTIL, DAZU, TO THIS, A CECI
52.	2712-725X	2	TÆTNING DICHTUNG		TIGHTENING	1213-2224 6 1220-2321 6 1241-1304 6
53.	1311-8643	1	PROP VERSCHLUSS		PLUG	
54.	2712-254X	8	FØRING FUEHRUNG		GUIDE	1219-0287 4 1220-2321 4 1393-0123 4
55.	2711-704X	1	TVERPROFIL QUERPROFIL		CROSS PROFILE	1213-3324 4 1220-3321 4 1241-2502 4
56.	2711-701X	1	SIDEPLADE, HØJRE SEITENPLATTE, RECHTE		SIDE PLATE, RIGHT	1213-3423 8
57.	2711-702X	1	SIDEPLADE, VENSTRE SEITENPLATTE, LINKE		SIDE PLATE, LEFT	1213-3423 8
58.	2711-703X	1	SKERM SCHUTZ		GUARD	1213-3222 6 1220-3321 6 1241-2502 12
59.	2710-370X	1	VISER ZEIGER		POINTER	1215-4226 2 1220-4321 2 1241-3403 2
60.	2711-025X	1	VISER ZEIGER		POINTER	1215-2222 2 1220-2321 2 1241-1202 2
61.	1317-0840	2	HYDRAULIKSLANGE L=8100 HYDRAULIKSLAUCH L=8100		HYDRAULIC HOSE L=8100	
62.	2010-394X	1	DYSE DÜSE		NOZZLE	
63.	2718-163X	1	CYLINDER ZYLINDER		CYLINDER	
64.	1317-9497	1	PAKNINGSSÆT DICHTUNGSSÄTZ		SET OF GASKETS	
65.	2712-234X	1	SIDEPLADE, VENSTRE SEITENPLATTE, LINKS >=1780121013 <=1780131372		SIDE BOARD, LEFT	
65. 1	2713-120X	1	SIDEPLADE, VENSTRE SEITENPLATTE, LINKE >=1780131373		SIDE PLATE, LEFT	1219-0811 1 1220-2321 1 1241-1403 1
66.	2712-233X	1	SIDEPLADE, HØJRE SEITENPLATTE, RECHTS >=1780121013 <=1780131372		SIDE BOARD, RIGHT	
66. 1	2713-121X	1	SIDEPLADE, HØJRE SEITENPLATTE, RECHTE >=1780131373		SIDE PLATE, RIGHT	1219-0811 1 1220-2321 1 1241-1403 1
67.	2712-236X	1	SKERM ABSCHIRMUNG >=1780121013 <=1780131372		GUARD	1213-3322 2 1220-3321 2
67. 1	2713-157X	1	OVERPLADE OBERPLATE >=1780131373		UPPER PLATE	1219-0811 9 1220-2321 9 1241-1403 9
68.	2701-048X	2	BØSNING BUCHSE >=1780121013 <=1780131372		BUSH	
69.	2712-235X	1	SKINNE SCHIENE		RAIL	
70.	2712-238X	2	SKINNE SCHIENE		RAIL	1215-2224 6 1220-2321 6 1241-1403 6
71.	2712-288X	2	SKINNE SCHIENE >=1780121013 <=1780121013		RAIL	1293-0127 6
71. 1	2712-766X	2	SKINNE SCHIENE >=1780121014		RAIL	1293-0127 6
72.	2712-237X	1	GUMMISKERM GUMMIABSCHIRMUNG >=1780121013 <=1780121045		RUBBER GUARD	1215-2224 12 1220-2321 21 1241-1304 21

Fig. 9

VM-2 / 2B



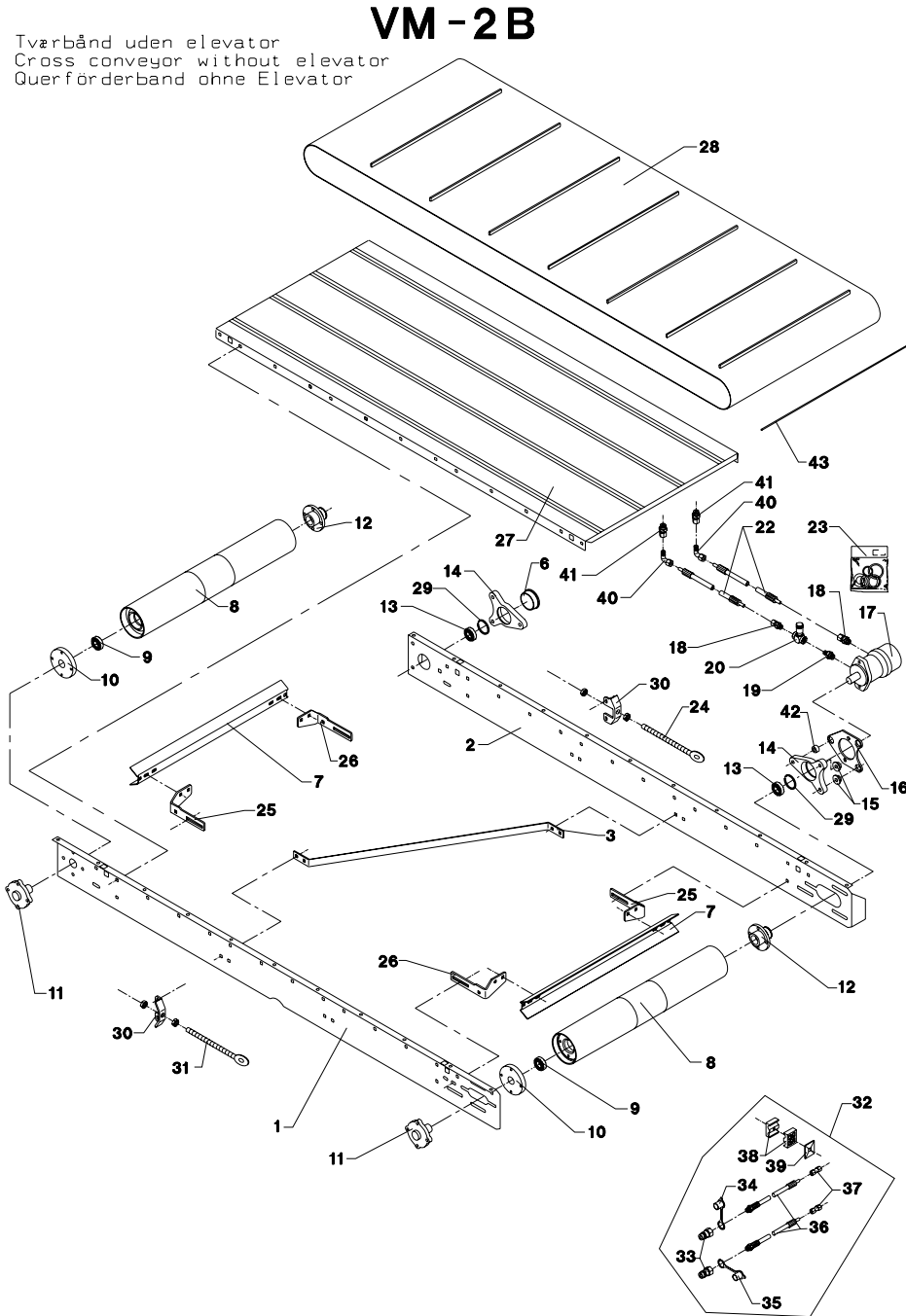
VM-0002/3 VERTIKALBLANDER VM-2

FIG. 9.

>=1780121013

POS.	VARENUMMER	ANTAL	BENEVNELSE	BEZEICHNUNG	DESIGNATION	HERTIL, DAZU, TO THIS, A CECl
72. 1	2712-237A	1	GUMMISKÆRM GUMMIABSCHIRMUNG >=1780121146 <=1780131372	RUBBER GUARD	1215-2224 1220-2321 1241-1304	12 21 21
72. 2	2713-181X	1	GUMMISKÆRM GUMMIABSCHIRMUNG >=1780131373	RUBBER GUARD		
73.	3712-129X	1	LUGE LUKE	DOOR		
74.	2712-167X	1	CYLINDER ZYLINDER	CYLINDER		
75.	1317-9824	1	PAKNINGSSÆT DICHTUNGSSATZ	SET OF GASKETS		
76.	3701-295X	2	TAP ZAPFEN	DOWEL	1213-2126 1241-1304	2 4
77.	1311-8620	1	VINKELFORSKRØNING WINKELVERSCHRAUB	ANGLE COUPLING		
78.	1317-0314	1	HYDRAULIKSLANGE L=6550 HYDRAULIKSCHLAUCH L=6550	HYDRAULIC HOSE L=6550		
79.	1311-1411	1	RØRFORSKRØNING ROHRVERSCHRABUNG	PIPE COUPLING		
80.	2307-111X	1	DYSE DUESE	NOZZLE		
81.	1317-0858	1	HYDRAULIKSLANGE L=6000 HYDRAULIKSCHLAUCH L=6000	HYDRAULIC HOSE L=6000		
82.	3718-153X	1	KONSOL KONSOLE	BRACKET	1215-4328 1215-4330 1220-4521	3 3 6
83.	2712-320X	2	MELLEMLÆG ZWISCHENSCHIBE	FILLER		
84.	2712-890X	3	SKINNE F. SKÆRM SCHIENE F. SCHUTZBLECH >=1780131373	RAIL F. GUARD	1241-1206 1293-0127	7 7
85.	2713-123X	1	PLADE F. SLIDSKE BLECH F. RUTSCHE >=1780131373	PLATE F. SLIDE	1215-2222 1220-2321 1241-1403	6 6 6
86.	3713-150X	1	SIKKERHEDSBØJLE SCHÜTZBÜGEL >=1780131373	SECURING HOOP	1215-3320 1220-3321 1241-2402 1254-2101	2 2 6 2
87.	3713-226X	1	VIPPELIDSKE SCHWENKRUTSCHE >=1780131373	ROCKER SLIDE		
88.	2713-228X	2	UDLØSERPAL F. SLIDSKE AUSLÖSERKLINKE F. RUTSCHE >=1780131373	RELEASE PAWL F. SLIDE	1215-3320 1220-3321 1241-2402 1241-2406	4 4 4 2
89.	2713-259X	3	BESKYTTELSE SCHUTZ >=1780131373	PROTECTION		
90.	2713-314X	2	LÅSKE F. FJEDER LÅSCHE F. FEDER >=1780131373	BRACKET F. SPRING	1215-2222 1215-2322 1220-2321 1241-1403 1241-3403	2 2 6 4 2
91.	1432-2398	2	TREKFJEDER ZUGFEDER >=1780131373	TENSION SPRING		
92.	3713-376X	1	DEKPLADE ABDECKBLECH	COVER PLATE	1215-3324 1215-3420 1220-3321 1241-2502 1393-0121	3 14 17 17 17
93.	2713-385X	1	RIST ROST	GRATING	1215-2220 1220-2321 1241-1304	2 2 2

Fig. 10



Tværbånd uden elevator  
 Cross conveyor without elevator  
 Querförerband ohne Elevator

# VM-2B

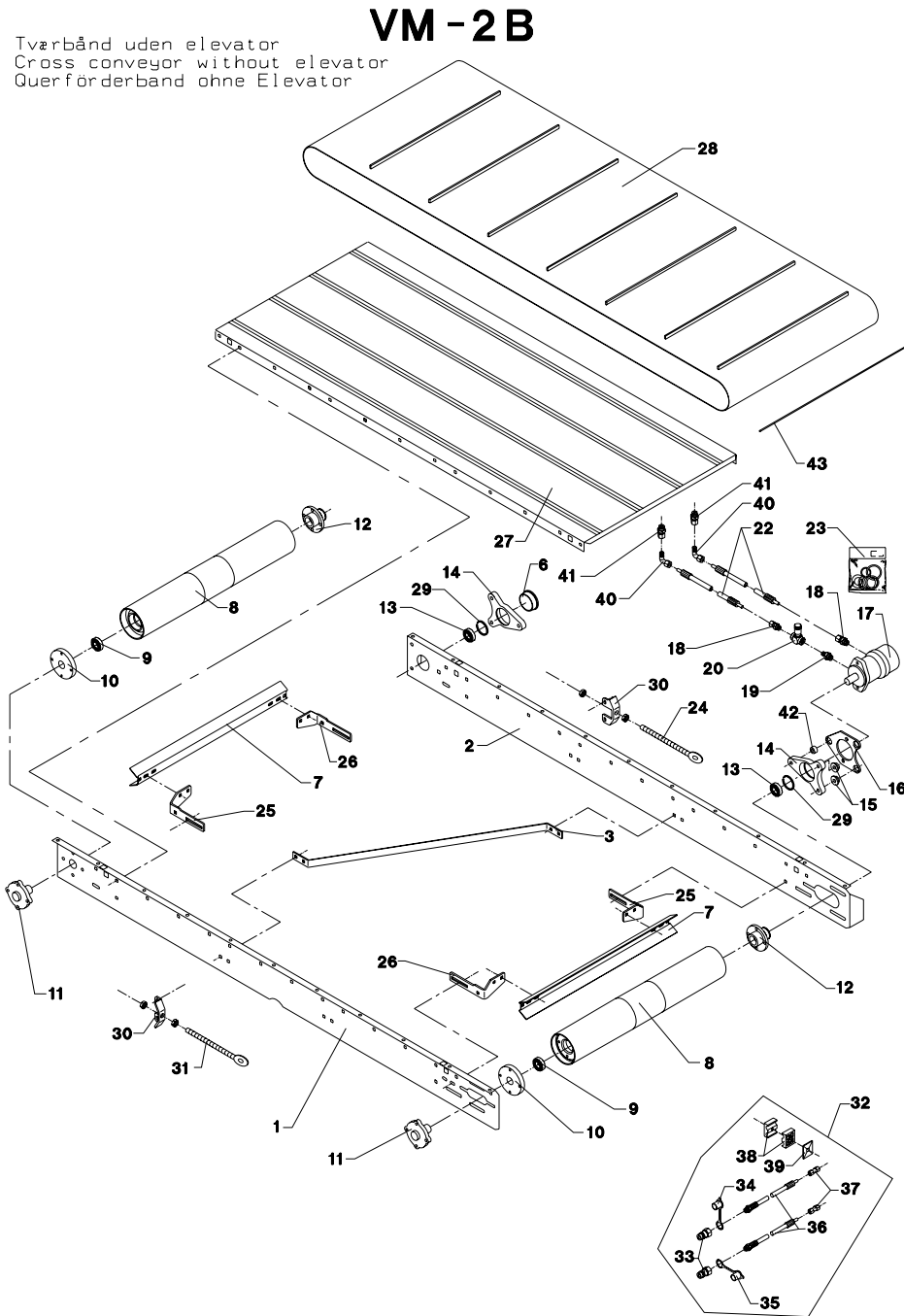
VM-0002/3 VERTIKALBLANDER VM-2

FIG. 10.

>=1780121013

POS.	VARENUMMER	ANTAL	BENEVNELSE	BEZEICHNUNG	DESIGNATION	HERTIL, DAZU, TO THIS, A CECI
1.	2712-535X	1	SIDEPLADE, FORRESTE SEITENPLATTE, VORDERE		SIDE PLATE, FRONT	1213-4322 2 1220-4321 2 1241-3403 2
2.	2712-536X	1	SIDEPLADE, BAGESTE SEITENPLATTE, HINTERE		SIDE PLATE, REAR	1213-4322 2 1220-4321 2 1241-3403 2
3.	2710-788X	1	KONSOL KONSOLE		BRACKET	1215-3226 4 1220-3321 4 1241-2502 4
6.	1393-0115	1	GUMMIDUPSKO GUMMISPITZE		RUBBER TIP	
7.	2710-785X	2	AFSKRABER ABSTREICHER		SCRAPER	
8.	3710-765X	2	DRIVVÅLSE ANTRIEBSTROMMEL		DRIVING DRUM	
9.	1331-3303	2	KUGLELEJE 6206 2RS KUGELLAGER 6206 2RS		BALL BEARING 6206 2RS	
10.	2710-781X	2	BØSNING BUCHSE		BUSH	
11.	2710-898X	2	AKSELTAP WELLE		SHAFT	1213-3324 4
12.	2710-819X	2	BØSNING BUCHSE		BUSH	1219-0323 4
13.	1331-2306	2	KUGLELEJE 6009 2RS KUGELLAGER 6009 2RS		BALL BEARING 6009 2RS	
14.	2710-783X	2	LEJEHUS LAGERGEHÆUSE		BEARING HOUSING	1215-4622 1 1219-0335 2 1220-4321 3 1241-2505 3 1241-3403 2
15.	2701-048X	2	BØSNING BUCHSE		BUSH	
16.	2710-784X	1	PLADE PLATTE		PLATE	1213-4422 2 1220-4321 2 1241-3403 2
17.	3701-677X	1	HYDRAULIKMOTOR HYDRAULIK MOTOR		HYDRAULIC MOTOR	
18.	1311-8205	2	FORSKRUNING VERSCHRAUBUNG		SCREWED CONNECTION	
19.	1311-8550	1	NIPPEL NIPPEL		NIPPLE	
20.	1317-0307	1	DRØVLEVENTIL DROSSELVENTIL		THROTTLE VALVE	
21.	1311-8613	1	RØRHOLDER ROHRHALTERUNG		SUPPORT FOR TUBE	
22.	1317-0855	2	HYDRAULIKSLANGE L=4000 HYDRAULIKSLAUCH L=4000		HYDRAULIC HOSE L=4000	
23.	1316-9026	1	PAKNINGSSÆT 1316-0109/0119 DICHTUNGSSATZ 1316-0109/0119		SET OF GASKETS 1316-0109/0119	
24.	3712-537X	1	STRAMMER SPANNER		TIGHTENER	1220-5122 2
25.	2712-542X	2	HOLDER, HØJRE HALTERUNG, RECHTE		SUPPORT, RIGHT	1215-3226 4 1220-3321 4 1241-2502 4
26.	2712-543X	2	HOLDER, VENSTRE HALTERUNG, LINKE		SUPPORT, LEFT	1215-3226 4 1220-3321 4 1241-2502 4
27.	3710-914X	1	BUNDPLADE BODENBLECH		BOTTOM PLATE	1215-3226 26 1215-3320 2 1220-3321 28 1241-2502 28
28.	2710-885X	1	BÅND BAND		BELT	
29.	1255-4202	2	LÅSERING 45 MM UDVENDIG SICHERINGSRING 45 MM AUSSEN		SNAP RING 45 MM OUTER	

Fig. 10



Tværbånd uden elevator  
 Cross conveyor without elevator  
 Querförerband ohne Elevator

# VM-2B

VM-0002/3 VERTIKALBLANDER VM-2

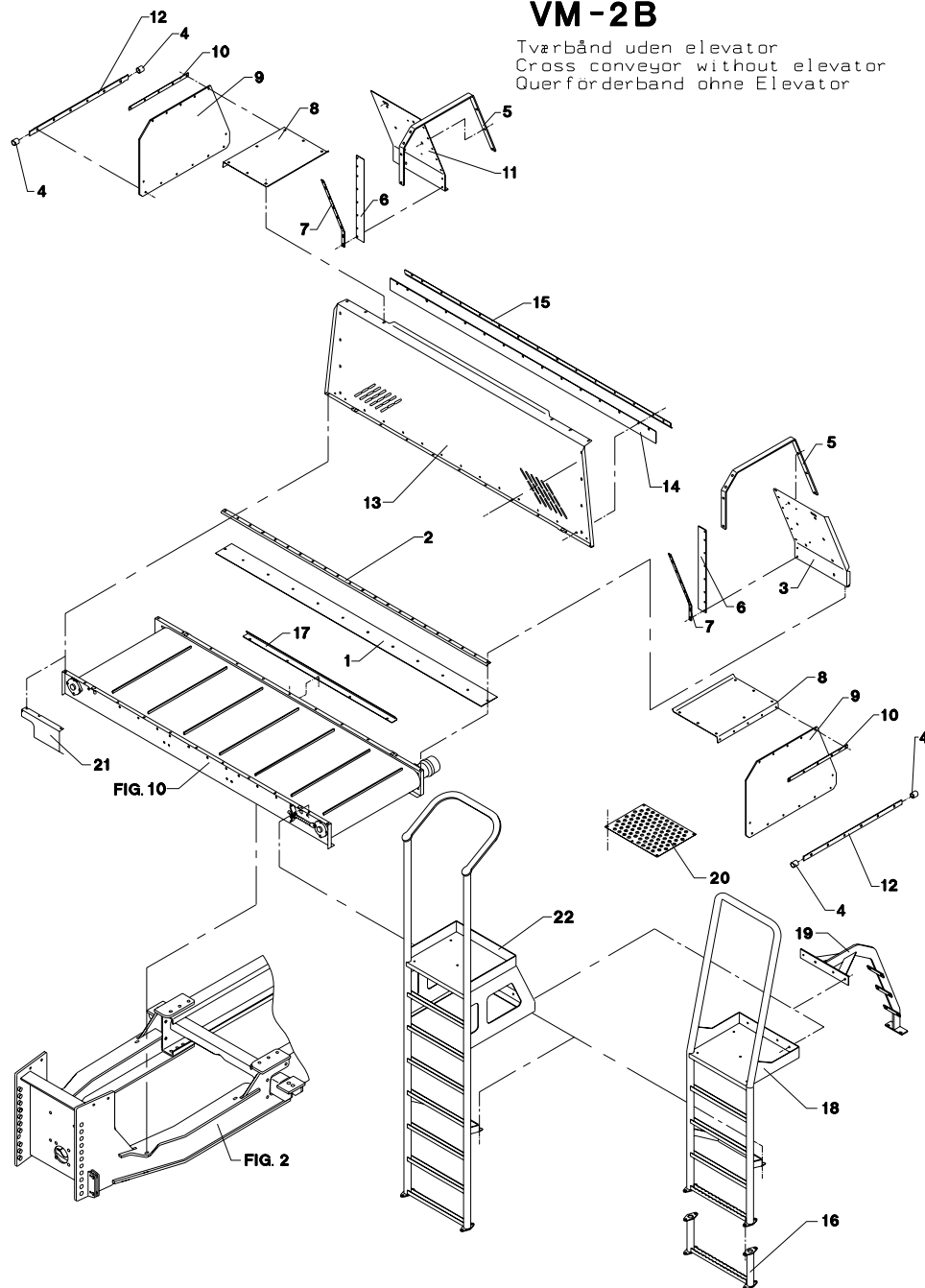
FIG. 10.

>=1780121013

HERTIL, DAZU,  
 TO THIS, A CECI

POS.	VARENUMMER	ANTAL	BENEVNELSE	BEZEICHNUNG	DESIGNATION
30.	2710-792X	2	FØRING FUEHRUNG		GUIDE
31.	3712-540X	1	STRAMMER SPANNER		TIGHTENER
32.	4710-0901	1	FORLÆNGERSLANGER 1/2" VERLÄNGERUNGSSCHLEUCHE 1/2"		EXTENSION HOSES 1/2"
33.	1317-0302	2	STIK F/LYNKOBLING ANSCHLUSS F/SCHNELLKUPPLUNG		CONNECTION F/QUICK-COUPLING
34.	1393-0140	1	BESKYTTELSESHETTE SCHUTZKAPPE		PROTECTION CAP
35.	1393-0139	1	BESKYTTELSESHETTE SCHUTZKAPPE		PROTECTION CAP
36.	1317-0378	2	HYDRAULIKSLANGE L=2000 HYDRAULIKSLAUCH L=2000		HYDRAULIC HOSE L=2000
37.	1311-8207	2	RØRFORSKRUNING ROHRVERSCHRAUBUNG		PIPE COUPLING
38.	1311-8613	1	RØRHOLDER ROHRHALTERUNG		SUPPORT FOR TUBE
40.	1311-8565	2	VINKELFORSKRUNING WINKELVERSCHRAUBUNG		ANGLE COUPLING
41.	1311-8412	2	FORSKRUNING VERSCHRAUBUNG		SCREWED CONNECTION
42.	2712-544X	1	BØSNING BUCHSE		BUSH
43.	2712-798X	1	LÅSESTANG VERRIEGELUNGSSTANGE		LOCK PIECE ROD

Fig. 11



**VM-2B**  
 Tværbånd uden elevator  
 Cross conveyor without elevator  
 Querförderband ohne Elevator

VM-0002/3 VERTIKALBLANDER VM-2

FIG. 11.

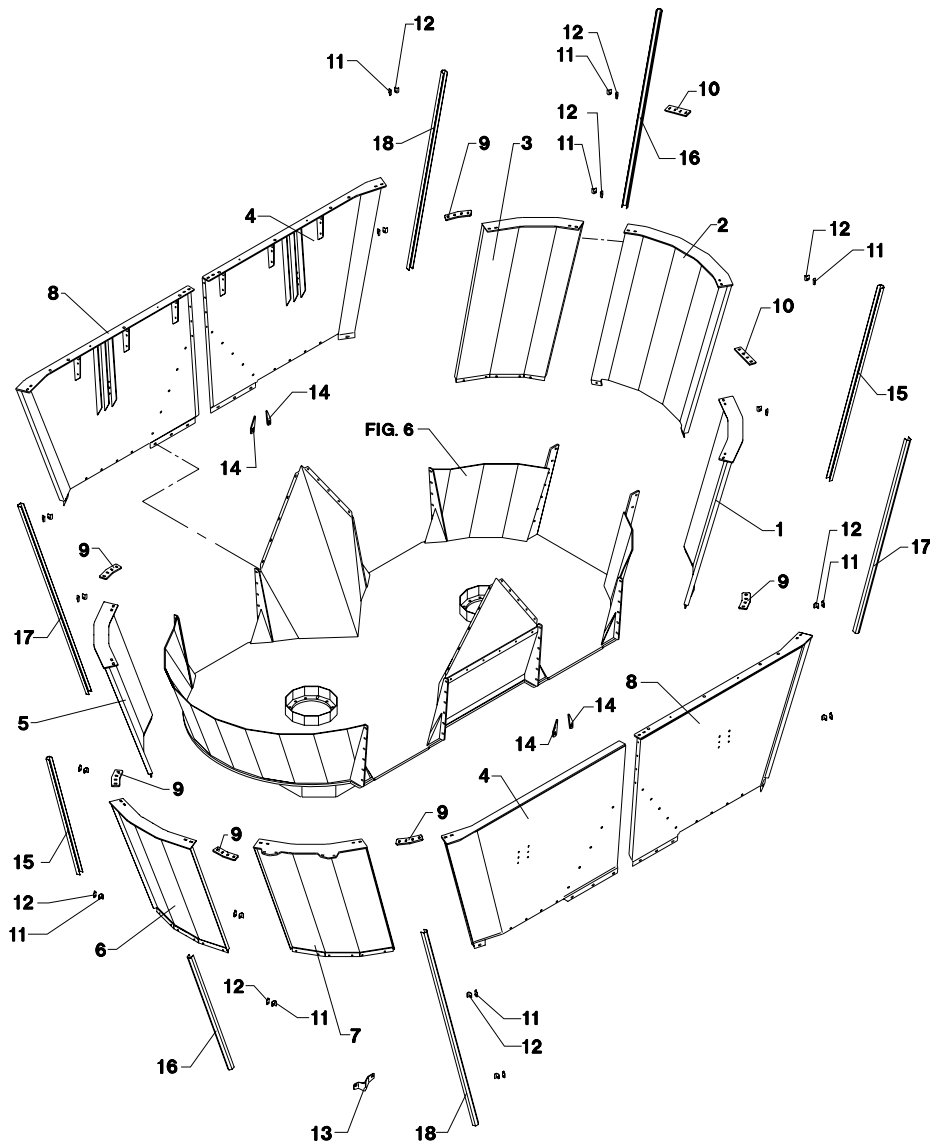
>=1780121013

POS.	VARENUMMER	ANTAL	BENEVNELSE	BEZEICHNUNG	DESIGNATION	HERTIL, DAZU, TO THIS, A CECl	
1.	2710-916X	1	TÆTNING, BAGESTE DICHTUNG, HINTERE		TIGHTENING, REAR		
2.	2710-917X	1	SKINNE SCHIENE		RAIL		
3.	2712-268X	1	SKERM, BAG VENSTRE ABSCHIRMUNG, HINTEN LINKS		GUARD, BACK LEFT	1213-3224 1220-3321	3 3
4.	2239-062X	4	SLANGE SCHLAUCH		HOSE	1215-3226 1220-3321 1241-2502	10 10 10
5.	2712-262X	2	STIVER STREBE		STRUT	1215-3226 1220-3321 1241-2502	22 22 22
6.	2710-892X	2	TÆTNING DICHTUNG		TIGHTENING		
7.	2710-893X	2	SPENDESKINNE SPANNLEISTE		TIGHTENING RAIL	1215-2222 1220-2321 1241-1202	8 8 8
8.	2712-270X	2	DUGHOLDER TUCHHALTER		CANVAS SUPPORT	1215-3226 1220-3321 1241-2502	14 14 14
9.	2712-260X	2	GUMMIDUG GUMMITUCH		RUBBER CANVAS		
10.	2710-812X	2	SKINNE SCHIENE		RAIL	1215-2222 1220-2321	5 5
11.	2712-267X	1	SKERM, BAG HØJRE ABSCHIRMUNG, HINTEN RECHTS		GUARD, BACK RIGHT	1213-3224 1220-3321	3 3
12.	2712-313X	2	DUGSTØTTE TUCHSTUETZE		CANVAS SUPPORT	1215-3226 1220-3321 1241-2404	12 12 12
13.	2712-263X	1	SKERM, FORRESTE ABSCHIRMUNG, VORNE		GUARD, IN FRONT	1213-3126 1220-3321	11 11
14.	2710-918X	+	TÆTNING, FORRESTE DICHTUNG, VORDERE		TIGHTENING, FRONT		
14. 1	2713-271X	+	TÆTNING, FORRESTE DICHTUNG, VORDERE		TIGHTENING, FRONT		
15.	2710-919X	+	SKINNE, FORRESTE SCHIENE, VORDERE		RAIL, FRONT	1213-3222 1220-3321	8 8
15. 1	2713-273X	+	SKINNE, FORRESTE SCHIENE, VORDERE		RAIL, FRONT		
16.	3712-304X	1	FORLÆNGER F/STIGE VERLÄNGERUNG F/LEITER		EXTENSION F/LADDER	1213-4322 1220-4321 1241-2202	4 4 4
17.	2711-754X	1	STØTTESKINNE STUETZESCHIENE		SUPPORT RAIL		
18.	3712-128X	1	STIGE LEITER		LADDER	1213-3224 1220-3321 1241-2502	6 6 6
19.	3711-575X	1	BØJLE BUEGEL		HOOP	1213-3324 1220-3321 1241-2502	6 6 6
20.	2712-124X	1	PLADE PLATTE		PLATE	1215-2124 1220-2321 1241-1202	6 6 6
21.	2712-029X	1	SKERM SCHUTZ		GUARD		
22.	3712-593X	1	STIGE LEITER		LADDER	1213-3224 1220-3321 1241-2502	6 6 6



Fig. 12

VM-19



VM-0002/3 VERTIKALBLANDER VM-2

FIG. 12.

>=1780121013

POS.	VARENUMMER	ANTAL	BENEVNELSE	BEZEICHNUNG	DESIGNATION	HERTIL, DAZU, TO THIS, A CSBI	
1.	3710-685X	1	KARSEKTION F/VM-19 BEHAELTERSEKTION F/VM-19	TUB SEKTION F/VM-19	1213-4322 1219-0224 1220-4321 1241-2505 1241-3403 1393-0122	9 6 15 6 9 6	
2.	3710-688X	1	KARSEKTION F/VM-19 BEHAELTERSEKTION F/VM-19	TUB SEKTION F/VM-19	1213-4322 1219-0224 1220-4321 1241-2505 1241-3403 1393-0122	9 2 11 2 9 2	
3.	3710-691X	1	KARSEKTION F/VM-19 BEHAELTERSEKTION F/VM-19	TUB SEKTION F/VM-19	1213-4322 1219-0224 1220-4321 1241-2505 1241-3403 1393-0122	9 4 15 6 9 6	
4.	3712-482X	2	KARSEKTION, VENSTRE BEHAELTERSEKTION, LINKS	TUBE SEKTION, LEFT	1213-3322 1213-4322 1219-0224 1220-3321 1220-4321 1241-2502 1241-2505 1241-3403 1393-0121	5 6 1 5 5 5 1 6 5	
5.	3710-565X	1	KARSEKTION F/VM-19 BEHAELTERSEKTION F/VM-19	TUB SEKTION F/VM-19	1213-4322 1219-0224 1220-4321 1241-2505 1241-3403 1393-0122	9 6 15 6 9 6	
6.	3710-566X	1	KARSEKTION F/VM-19 BEHAELTERSEKTION F/VM-19	TUB SEKTION F/VM-19	1213-4322 1219-0224 1220-4321 1241-2505 1241-3403 1393-0122	9 6 15 6 9 6	
7.	3710-567X	1	KARSEKTION F/VM-19 BEHAELTERSEKTION F/VM-19	TUB SEKTION F/VM-19	1213-4322 1219-0224 1220-4321 1241-2505 1241-3403 1393-0122	9 4 15 6 9 6	
8.	3712-481X	2	KARSEKTION, HØJRE BEHAELTERSEKTION, RECHTS	TUBE SEKTION, RIGHT	1213-3322 1213-4322 1219-0224 1220-3321 1220-4321 1241-2502 1241-2505 1241-3403 1393-0121	5 6 1 5 5 5 1 6 5	
9.	2710-081X	6	SPENDESTYKKE SPANNSTUECK	CLAMP	1215-4520 1220-4321 1241-3403	4 4 4	
10.	2710-153X	2	SPENDESTYKKE SPANNSTUECK	CLAMP	1215-4520 1220-4321 1241-3403	4 4 4	
11.	2712-371X	16	SKERMHOLDER SCHUTZHALTER	HOLDER FOR GUARD	1219-0414	1	
12.	2712-372X	16	SKERMHOLDER SCHUTZHALTER	HOLDER FOR GUARD	1219-0414	1	
13.	2712-498X	1	KONSOL F. STIGE KONSOLE F. LEITER	BRACKET F. LADDER	1219-0237	2	
14.	2712-432X	4	LUKKEPLADE VERSCHLIESSPLATTE	LOCKING PLATE			
15.	2712-492X	2	SKINNE SCHIENE	RAIL			
16.	2712-493X	2	SKINNE SCHIENE	RAIL			
17.	2712-494X	2	SKINNE SCHIENE	RAIL			
18.	2712-495X	2	SKINNE SCHIENE	RAIL			

Fig. 13

Wheels for FEEDER VM					
					
Complete wheel	Designation	<b>435/50R19.5</b>	<b>245/70R19.5</b> Twin wheels	<b>600/40-22.5</b> 18 PR	<b>445/45R19.5</b>
	Number	4000-1058	4000-1043	4000-106H/V	4000-1055
Tyres	Designation	435/50R19.5 TL	245/70R19.5 TL	600/40-22.5 TL	445/45R19.5 TL
	Load Index	160J	140J	169 A8	160F
	Remoulded		X		X
Rim	Designation	14.00x19.5 ø176/ø225/10	7.50x19.5 ø176/ø225/10	20.00x22.5 ø176/ø225/10 Offset = -15	14.00x19.5 ø176/ø225/10
	Hose	Designation			
Valve	Number				
Valve-extension			1322-8102		
Wheel bolts		10 pcs M22x1,5	10 pcs M22x1,5	10 pcs M22x1,5	10 pcs M22x1,5
Torque settings [Nm]		450	450	450	450
Width [mm]		445	550	600	445
Diameter [mm]		940	839	1070	940
Max. tyre pressure [bar]		9	8,7	6	9

Fig. 14

VM-0002/3 VERTIKALBLANDER VM-2

FIG. 14.

>=1780121013

POS.	VARENUMMER	ANTAL	BENEVNELSE	BEZEICHNUNG	DESIGNATION	HERTIL, DAZU, TO THIS, A CECI
1.	4710-0501	1	DISPLAY DISPLAY		DISPLAY	1214-4428 1 1220-4321 1 1241-2505 1 1434-0107 4
2.	3710-103X	1	SKERM SCHUTZ		GUARD	
3.	2701-573A	1	VEJEINSTRUMENT WIEGGERAET		WEIGHING INSTRUMENT	1220-1321 4 1241-1101 4
4.	3711-871X	1	VIBRATIONSDAEMPERSÆT SCHWINGUNGSDAEMPFERSATZ		VIBRATING DAMPERSET	
5.	1391-0703	1	STIK, 2-POLET STECK, 2-POLET		PLUG, 2-POLES	
6.	1399-0237	1	BØJLEHÅNDTAG BUEGELHANDGRIFF		HANDLE	1216-1126 2 1220-1323 2
7.	2710-191X	1	SAMLEDÅSE DRAHTEINZIEHDOSE		JUNCTION BOX	1216-1224 4 1220-1321 4 1241-1101 4
10.	4710-0502	1	DISPLAY PROFEEED DISPLAY PROFEEED		DISPLAY PROFEEED	
11.	3710-450X	1	SKERM SCHUTZ		GUARD	1214-4428 1 1220-4321 1 1241-2505 1 1434-0107 4
12.	2701-573A	1	VEJEINSTRUMENT WIEGGERAET		WEIGHING INSTRUMENT	1220-1321 6 1241-1101 6
13.	2702-222X	1	VEJETERMINAL WEIGETERMINAL		WEIGH TERMINAL	
14.	3711-871X	1	VIBRATIONSDAEMPERSÆT SCHWINGUNGSDAEMPFERSATZ		VIBRATING DAMPERSET	
15.	2702-221X	1	FJERNBETJENING FERNBEDIENUNG		REMOTE CONTROL	
16.	1399-0237	1	BØJLEHÅNDTAG BUEGELHANDGRIFF		HANDLE	1216-1126 2 1220-1323 2
17.	2711-477X	1	HOLDER HALTER		HOLDER	
18.	1391-0703	1	STIK, 2-POLET STECK, 2-POLET		PLUG, 2-POLES	
20.	4700-1007	T	DATATRANSPORTSÆT DATENTRANSPORTSATZ		DATA TRANSPORT UNIT	
21.	2702-224X	T	HÅNDTERMINAL HANDTERMINAL		HANDLE TERMINAL	
22.	2702-266X	T	DISKETTE DISKETTE		DISC	
23.	2702-225X	T	IR-MODTAGER F/PC IR-EMPPAENGER F/PC		IR-RECEIVER F/PC	
25.	2702-504X	1	KASSE FOR VEJEINSTRUMENT KASTEN FUER WIEGGERAET		BOX FOR WEIGHING INSTRUMENT	
26.	2702-505X	1	KASSE FOR VEJEINSTRUMENT KASTEN FUER WIEGGERAET		BOX FOR WEIGHING INSTRUMENT	
30.	4710-0503	1	VEJESYSTEM, TRÅDLØST WIEGESYSTEM, DRAHTLOS		WEIGHING SYSTEM, WIRELESS	
31.	1391-0305	1	HOVEDTERMINAL SOFTWARE < 1.18 HAUPTTERMINAL SOFTWARE < 1.18		MAIN TERMINAL SOFTWARE < 1.18	
31.1	1391-0316	1	HOVEDTERMINAL SOFTWARE >= 1.18 HAUPTTERMINAL SOFTWARE >= 1.18		MAIN TERMINAL SOFTWARE >= 1.18	
32.	1391-0303	1	SAMLEDÅSE FOR VEJECHELLER DRAHTEINZIEHDOSE F. WIEGEZELLE		JUNCTION BOX F. WEIGHINGCELLS	
33.	2711-476X	1	HOLDER HALTER		HOLDER	
34.	1399-0292	1	HOLDER HALTER		SUPPORT	
35.	1399-0293	1	KUGLE FOR HOLDER KUGEL		BALL FOR SUPPORT	

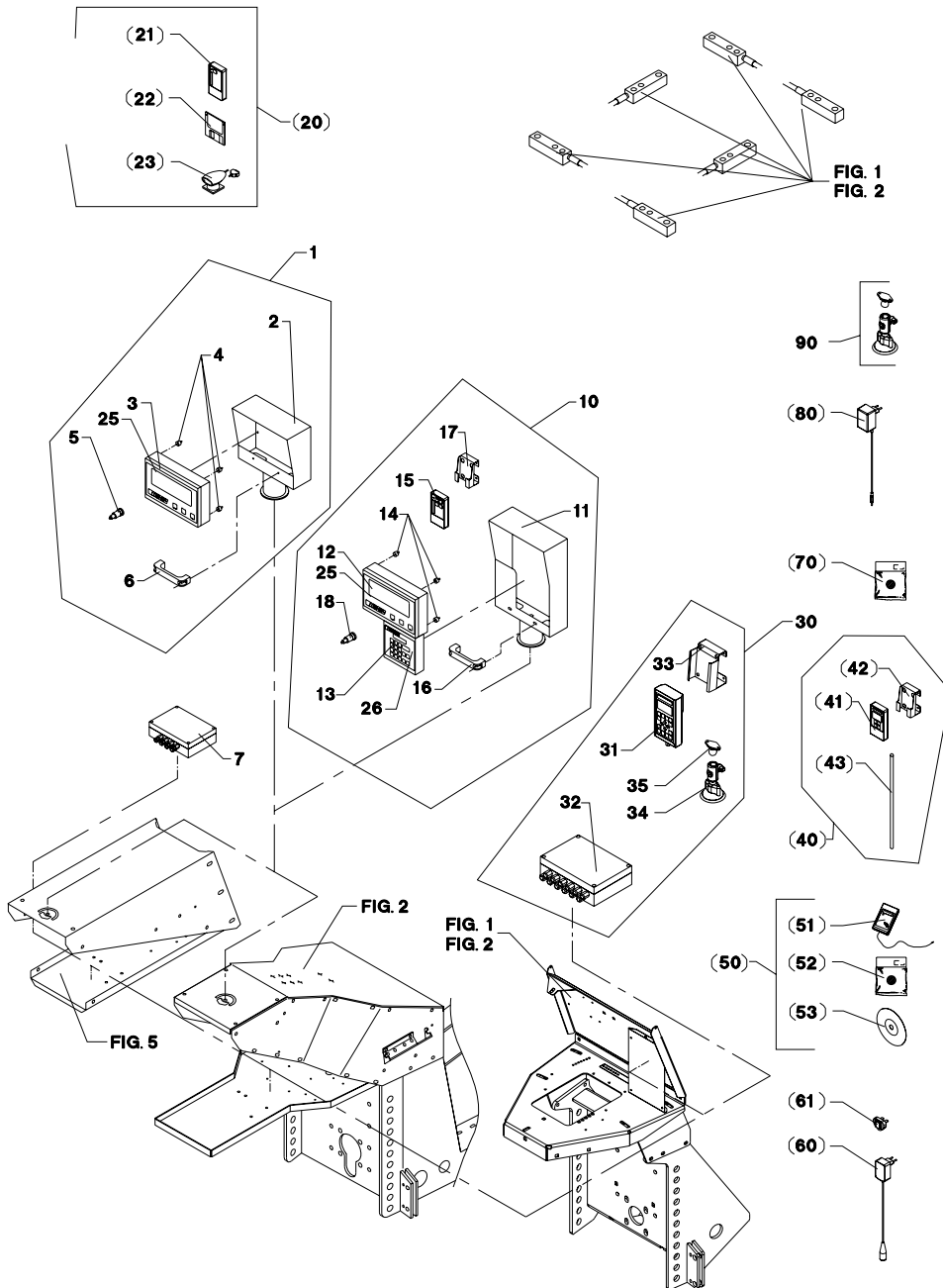


Fig. 14

VM-0002/3 VERTIKALBLANDER VM-2

FIG. 14.

>=1780121013

HERTIL, DAZU,  
TO THIS, A CECI

POS. VARENUMMER ANTAL BENEVNELSE BEZEICHNUNG DESIGNATION

40.	4710-1030	T	1	VEJE TERMINAL-LILLE WIEGETERMINAL-KLEIN	WEIGHING TERMINAL-SMALL
41.	1391-0306	T	1	HÅNDTERMINAL TIL 1391-0305 HANDTERMINAL FÜR 1391-0305	HAND-TERMINAL FOR 1391-0305
41. 1	1391-0317	T	1	HÅNDTERMINAL TIL 1391-0316 HANDTERMINAL FÜR 1391-0316	HAND-TERMINAL FOR 1391-0316
42.	2711-477X	T	1	HOLDER HALTER	HOLDER
43.	1391-9076	T	1	LEDNING FOR 1391-0306/-0317 LEITUNG FÜR 1391-0306/-0317	CABLE FOR 1391-0306/-0317
50.	4710-1031	T	1	PAKKE FOR PROFEED+ PACKUNG FÜR PROFEED+	PACKAGE FOR PROFEED+
51.	1391-0307	T	1	USB-ENHED USB-EINHEIT	USB-UNIT
52.	1391-0311	T	1	1-BUTTON FOR PROFEED+ I-BUTTON FÜR PROFEED+	I-BUTTON FOR PROFEED+
53.	1391-0312	T	1	SOFTWARE-CD PROFEED+ SOFTWARE-CD PROFEED+	SOFTWARE-CD PROFEED+
60.	4710-1032	T	1	STRØMFORSYNING, 12V STROMVERSORGUNG, 12V	POWER SUPPLY, 12V
61.	4710-1042	T	1	STIK TIL UK STECKER FÜR UK	PLUG FOR UK
70.	4710-1034	T	1	I-BUTTON FOR BASIC+ I-BUTTON FÜR BASIC+	I-BUTTON FOR BASIC+
80.	4710-1038	T	1	BATTERIPLADER 9V LADEAGGREGAT 9V	BATTERY CHARGER 9V
90.	4710-1039	T	1	HOLDER M. SUGEKOP HALTER M. SAUGFUSS	HOLDER W. SUCTION CUP

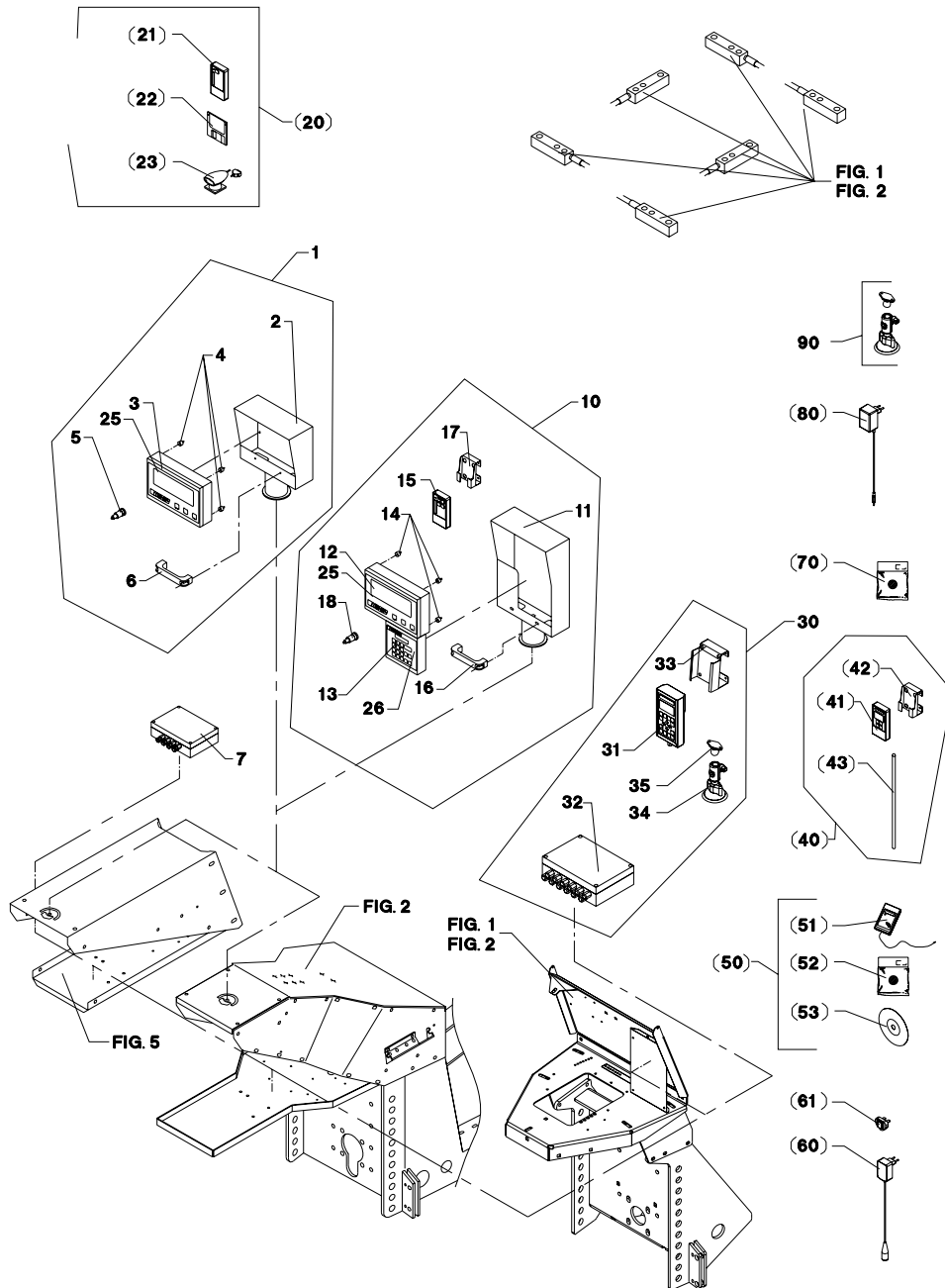


Fig. 30

VM-0002/3 VERTIKALBLANDER VM-2

FIG. 30.

>=1780121013

HERTIL, DAZU,  
TO THIS, A CECI

POS. VARENUMMER ANTAL BENEVNELSE BEZEICHNUNG DESIGNATION

POS.	VARENUMMER	ANTAL	BENEVNELSE	BEZEICHNUNG	DESIGNATION
.	3712-006X		GEAR		GEAR
1.	1315-9618	1	OLIETÆTNINGSRING OELDICHTUNGSRING		OIL TIGHTENING RING
2.	1315-9620	1	KUGLELEJE KUGELLAGER		BALL BEARING
3.	1315-9617	1	OLIETÆTNINGSRING OELDICHTUNGSRING		OIL TIGHTENING RING
4.	1315-9619	1	KUGLELEJE KUGELLAGER		BALL BEARING
5.	1315-9860	1	O-RING O-RING		O-RING
6.	1315-9872	2	RULLELEJE KEGELROLLENLAGER		INNER ROLLER BEARING
7.	1315-9865	2	O-RING O-RING		O-RING
8.	1315-9624	1	KUGLELEJE KUGELLAGER		BALL BEARING
9.	1315-9621	1	OLIETÆTNINGSRING 45-72-8 OELDICHTUNGSRING 45-72-8		OIL TIGHTENING RING 45-72-8
10.	1315-9623	1	KUGLELEJE KUGELLAGER		BALL BEARING
11.	1315-9622	1	OLIETÆTNINGSRING55-100-10 OELDICHTUNGSRING 55-100-10		OIL TIGHTENING RING 55-100-10
12.	1315-9915	1	MØTRIK MUTTER		NUT

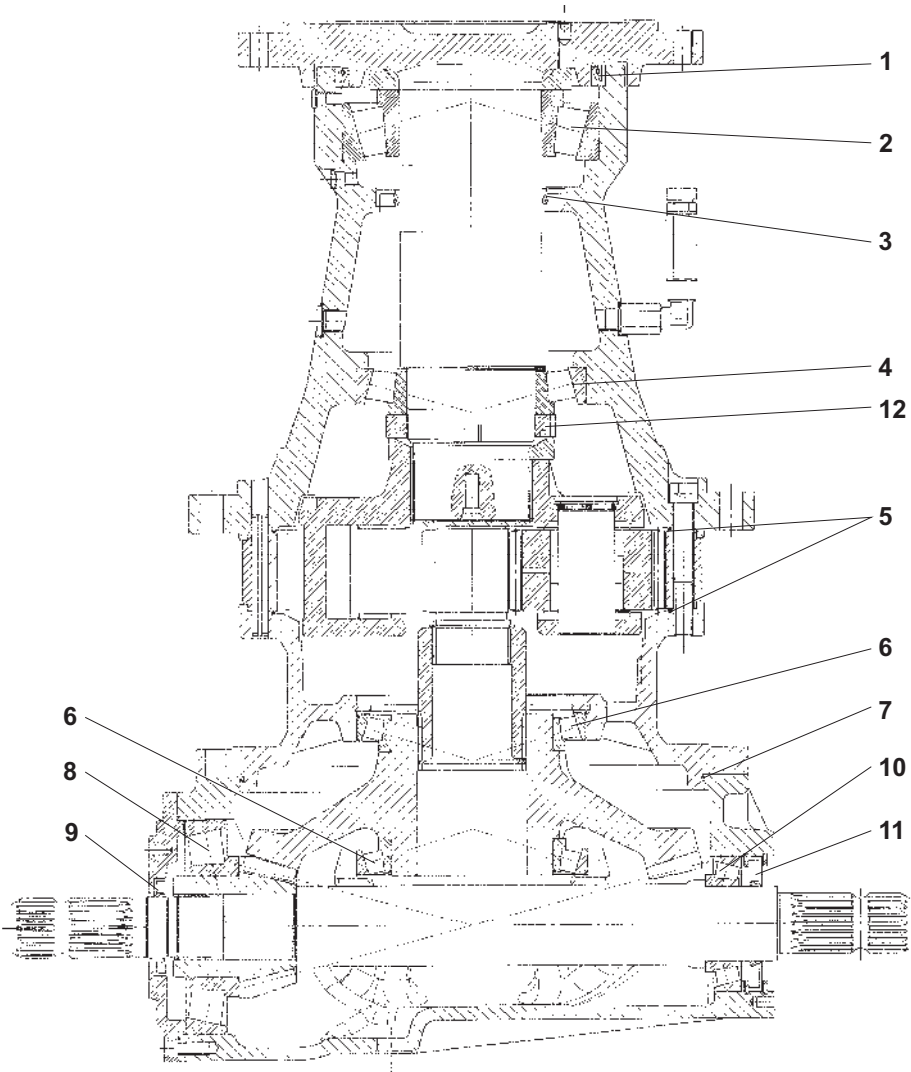
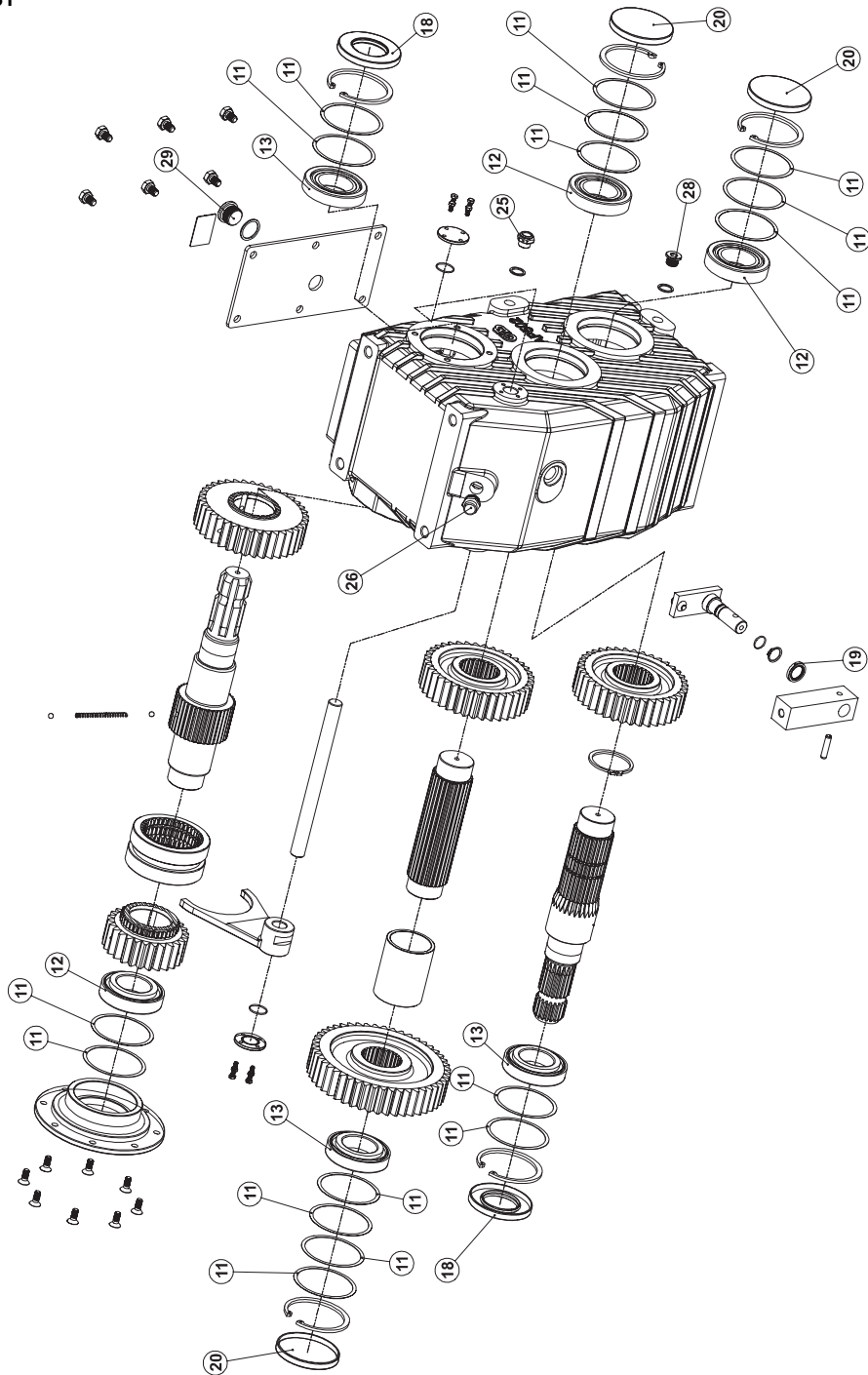


Fig. 31



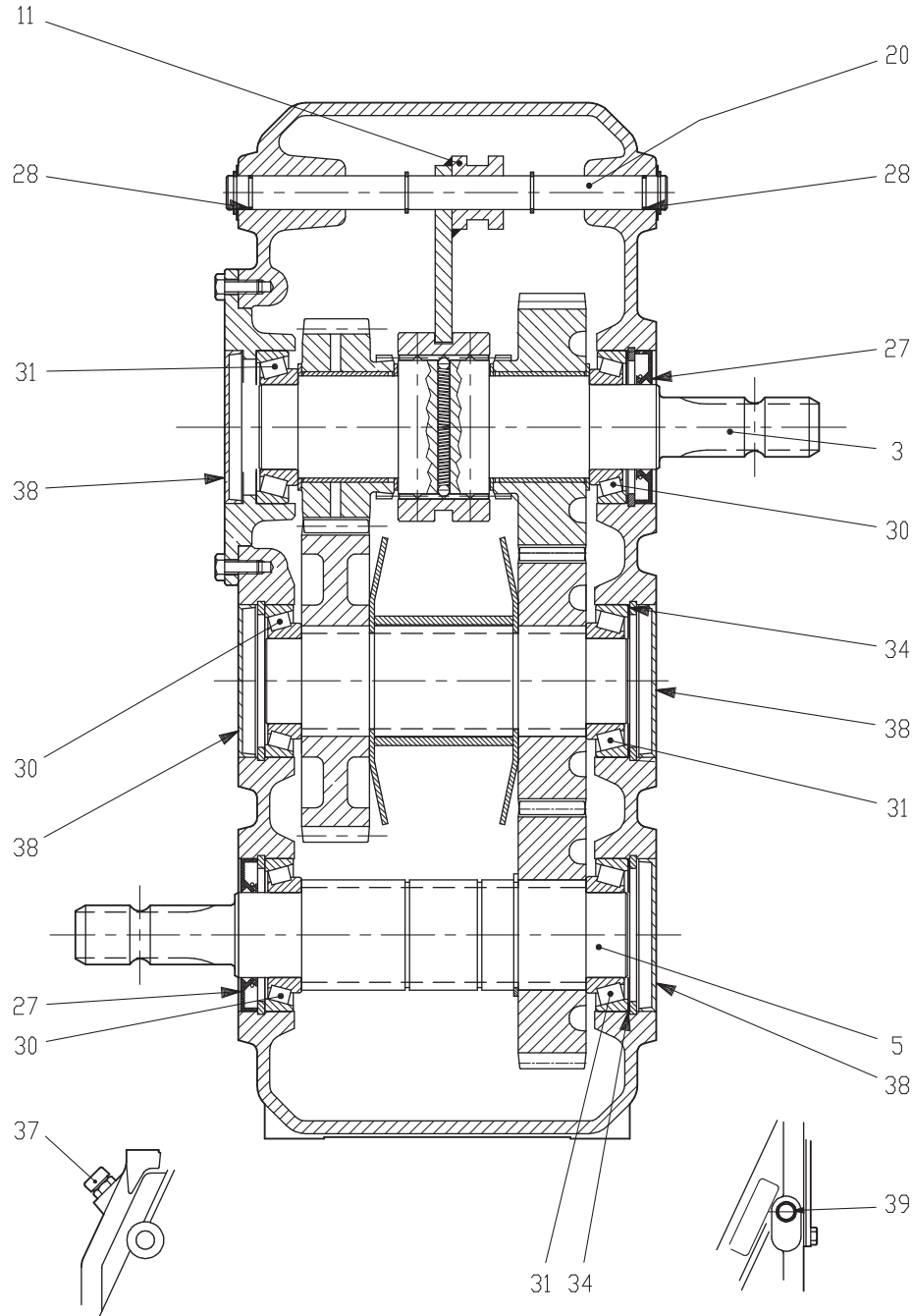
VM-0002/3 VERTIKALBLANDER VM-2 FIG. 31. TILBEHØR, ZUBEHØR, ACCESSORIES >=1780121013

POS. VARENUMMER ANTAL BENEVNELSE BEZEICHNUNG DESIGNATION

HERTIL, DAZU, TO THIS, A CECI

POS.	VARENUMMER	ANTAL	BENEVNELSE	BEZEICHNUNG	DESIGNATION
.	3711-664X		GEAR GETRIEBE		GEAR
11.	1315-9487	16	AFSTANDSSKIVE Distanzscheibe		DISTANCE WASHER
12.	1331-9915	3	RULLELEJE, KONISK 32210 ROLLENLAGER, KON. 32210		ROLLER BEARING, LONE 32210
13.	1315-9488	3	KUGLELEJE KUGELLAGER		BALL BEARING
18.	1315-9489	2	TÆTNING DICHTUNG		SEAL
19.	1315-9490	1	TÆTNING DICHTUNG		SEAL
20.	1315-9491	3	TÆTNING DICHTUNG		SEAL
25.	1315-9492	1	PROP VERSCHLUSS		PLUG
26.	1315-9493	1	PROP VERSCHLUSS		PLUG
28.	1315-9494	1	PROP VERSCHLUSS		PLUG
29.	1315-9495	1	PROP VERSCHLUSS		PLUG

Fig. 31.1

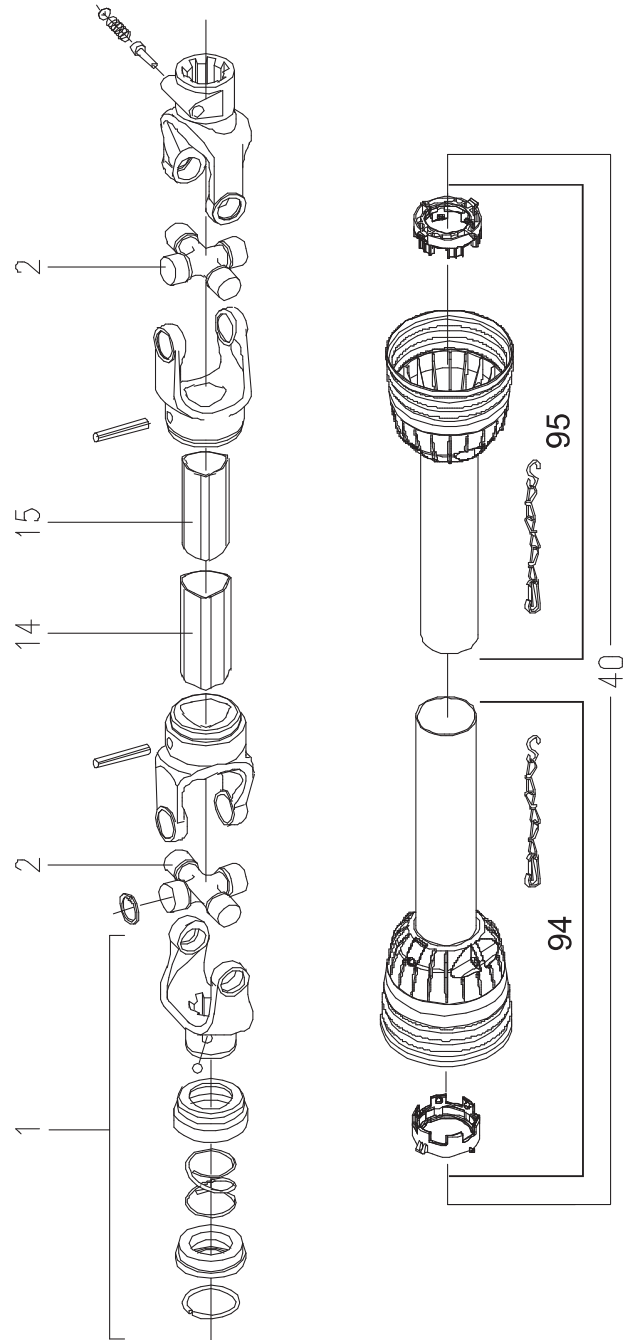


VM-0002/3 VERTIKALBLANDER VM-2 FIG. 31.1 >=1780121013  
 TILBEHØR, ZUBEHØR, ACCESSORIES

HERTIL, DAZU,  
 TO THIS, A CECI

POS.	VARENUMMER	ANTAL	BENEVNELSE	BEZEICHNUNG	DESIGNATION
.	3711-664A		RED. GEAR SCHWADGETRIEBE		REDUCTION GEAR
3.	1315-9651	1	INDGANGSAKSEL EINGANGSWELLE		INPUT SHAFT
5.	1315-9652	1	UDGANGSAKSEL AUSGANGSWELLE		OUTPUT SHAFT
11.	1315-9643	1	GAFFEL GABEL		FORK
20.	1315-9644	1	GEARSKIFTEAKSEL GEAR WAHL WELLE		GEAR SELECTOR ROD
27.	1315-9397	2	OLIETÆTNINGSRING DICHTUNGSRING		DOUBLE LIP SEAL
28.	1315-9645	3	O-RING O-RING		O-RING
30.	1315-9646	3	KUGLELEJE KUGELLAGER		BALL BEARING
31.	1315-9647	3	KUGLELEJE KUGELLAGER		BALL BEARING
34.	1315-9923	3	SKIVE SCHEIBE		SHIM
37.	1315-9648	1	UDLUFTNINGSPROP ENTLÜFTUNGSSCHRAUBE		AIR ESCAPE PLUG
38.	1315-9649	4	DÆKSEL DECKEL		CAP
39.	1315-9640	1	OLIENIVEAU PROP NIVEAU WARNUNG		LEVEL WARNING

Fig. 40



VM-0002/3 VERTIKALBLANDER VM-2

FIG. 40.

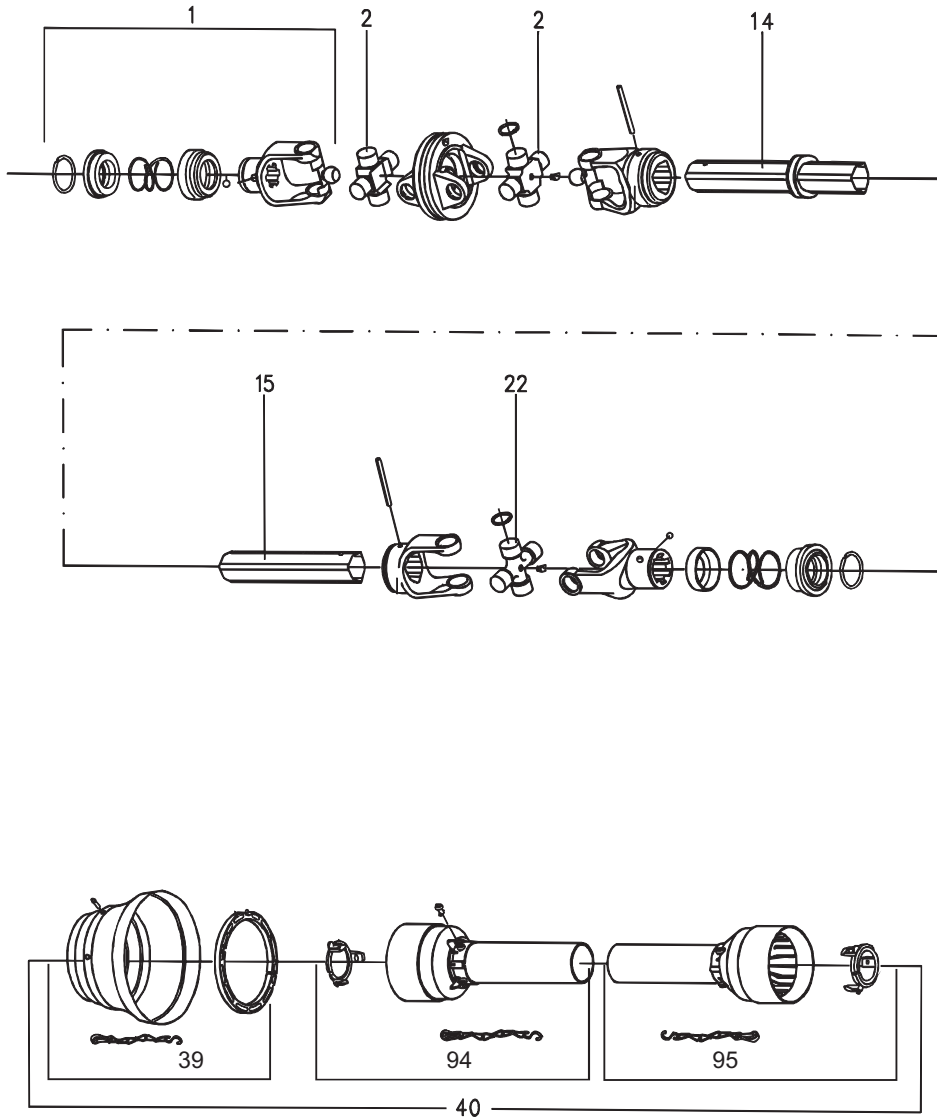
>=1780121013

HERTIL, DAZU,  
TO THIS, A CECI

POS.	VARENUMMER	ANTAL	BENEVNELSE	BEZEICHNUNG	DESIGNATION
.	1350-0130		KRAFTOVERFØRINGSAKSEL GELENKWELLE		PTO SHAFT
1.	1350-1126	1	GAFFEL 6-SP. GABEL 6-SP.		FORK 6-SP.
2.	1350-4024	2	KRYDS KREUZGARNITUR		CENTRE CROSS
14.	1350-1122	1	PROFILRØR, UDVENDIG PROFILROHR, AUSWENDIG		PROFILE TUBE, OUTER
15.	1350-1123	1	PROFILRØR, INDVENDIG PROFILROHR, INWENDIG		PROFILE TUBE, INNER
40.	1350-1124	1	BESKYTTELSERØR SCHUTZROHR		PROTECTION TUBE
94.	1350-3103	1	BESKYTTELSE, YDRE ÄUSSERE SCHUTZHÄLPTE		HALF FEMALE GUARD
95.	1350-3104	1	BESKYTTELSE, INDRE INNERE SCHUTZHÄLPTE		HALF MALE GUARD
98.	1350-2108	1	GAFFEL 8-SP. GABEL 8-SP.		FORK 8-SP.
99.	1350-2109	1	GAFFEL 21-SP. GABEL 21-SP.		FORK 21-SP.
100.	1350-1121	1	INSTRUKTIONSMANUAL GEBRAUCHSANWEISUNG		INSTRUCTION MANUAL



Fig. 41



VM-0002/3 VERTIKALBLANDER VM-2

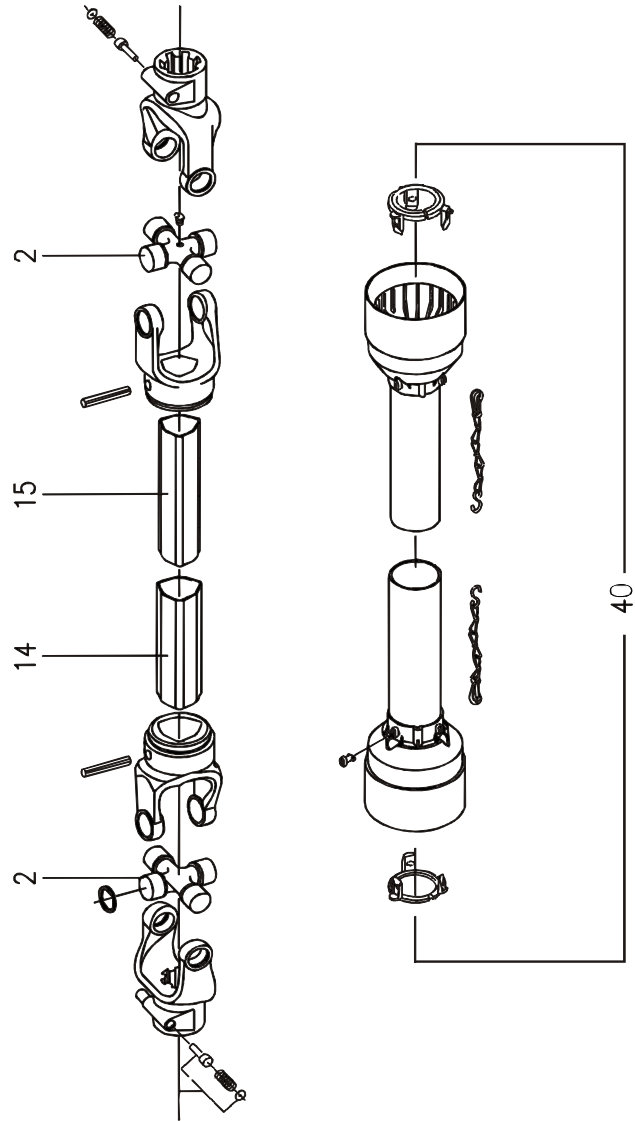
FIG. 41.

>=1780121013

HERTIL, DAZU,  
TO THIS, A CECI

POS.	VARENUMMER	ANTAL	BENEVNELSE	BEZEICHNUNG	DESIGNATION
.	1350-0122		KRAFTOVERFØRINGSAKSEL GELENKWELLE		PTO SHAFT
1.	1350-9161	1	GAFFEL GABEL		FORK
2.	1350-9162	2	KRYDS KREUTZ		CENTRE CROSS
14.	1350-9198	1	PROFILRØR, UDV. PROFILROHR, AUSSEN		PROFILE TUBE, OUTER
15.	1350-9199	1	PROFILRØR, INDV. PROFILROHR, INNEN		PROFILE TUBE, INNER
22.	1350-4024	1	KRYDS KREUZGARNITUR		CENTRE CROSS
39.	1350-3095	1	BESKYTTELSESTRAGT SCHUTZTRICHTER		GUARD CONE
40.	1350-9206	1	AFSKÆRMNING SCHUTZVORRICHTUNG		SHIELDING
94.	1350-3096	1	BESKYTTELSE, YDRE ÄUSSERE SCHUTZHÄLFTE		HALF FEMALE GUARD
95.	1350-3097	1	BESKYTTELSE, INDRE INNERE SCHUTZHÄLFTE		HALF MALE GUARD

Fig. 42



VM-0002/3 VERTIKALBLANDER VM-2

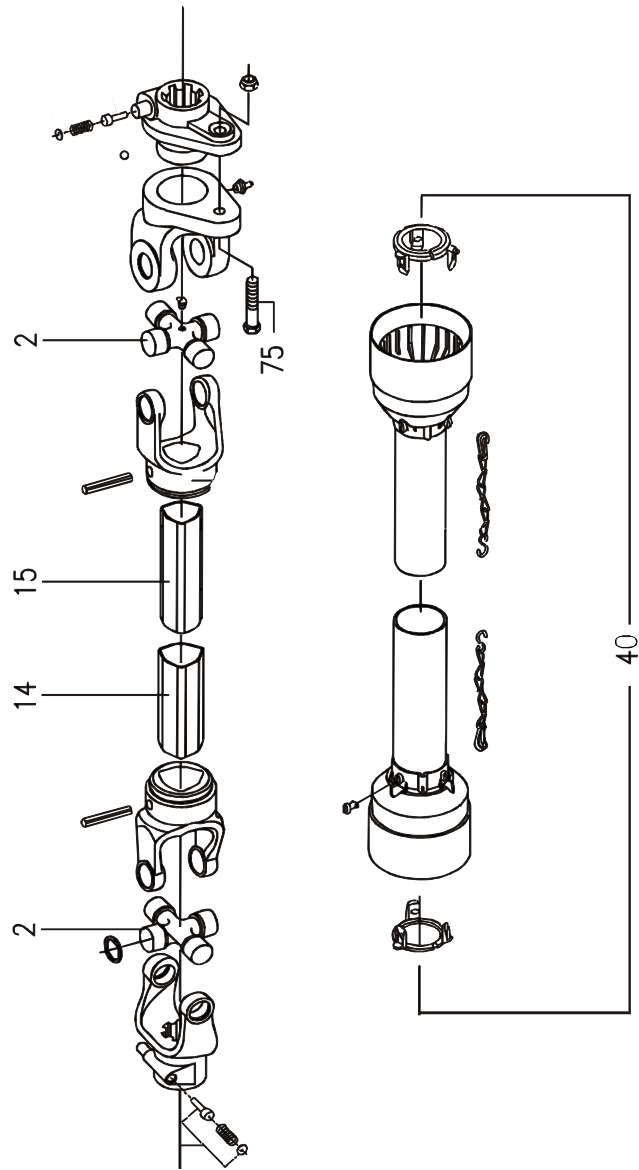
FIG. 42.

>=1780121013

HERTIL, DAZU,  
TO THIS, A CECI

POS.	VARENUMMER	ANTAL	BENEVNELSE	BEZEICHNUNG	DESIGNATION		
.	1350-0118		KRAFTOVERFØRINGSAKSEL GELENKWELLE		PTO		
2.	1350-1075	2	KRYDS KREUZGARNITUR		CENTRE CROSS		
14.	1350-3995	1	PROFILRØR, UDVENDIG PROFILROHR, AUSWENDIG		PROFILE TUBE, OUTER		
15.	1350-3996	1	PROFILRØR, INDVENDIG PROFILROHR, INWENDIG		PROFIL TUBE, INNER		
40.	1350-9502	1	BESKYTTELSERØR SCHUTZROHR		PROTECTIVE TUBE		
100.	1350-1094	1	INSTRUKTIONSMANUAL BEDIENUNGS MANUAL		INSTRUCTION MANUAL		

Fig. 43



VM-0002/3 VERTIKALBLANDER VM-2

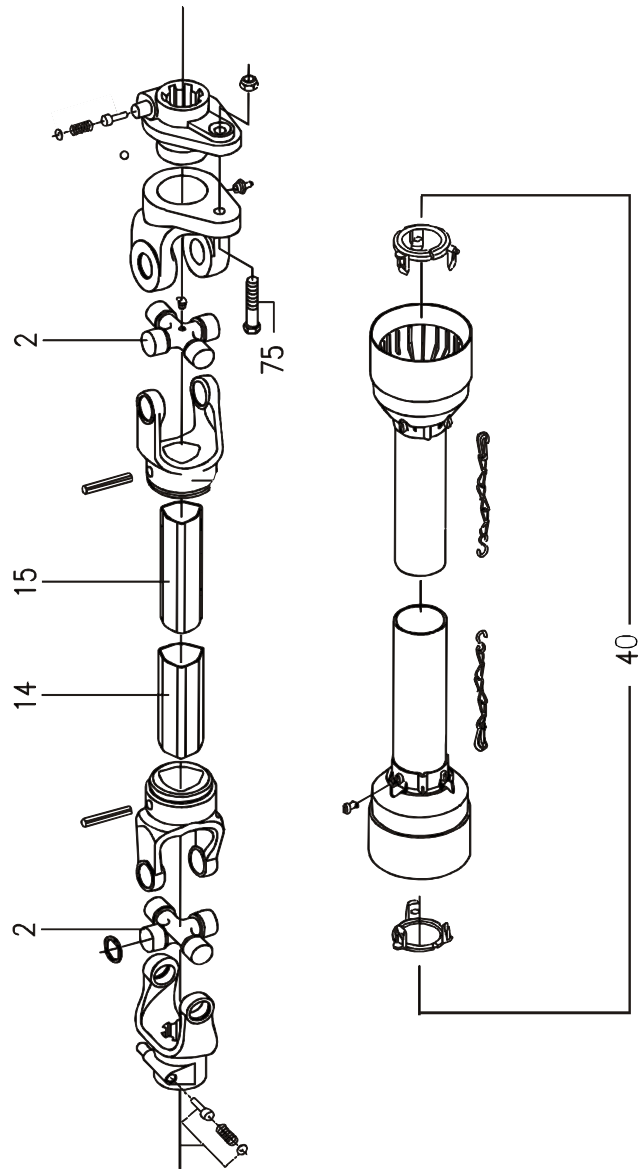
FIG. 43.

>=1780121013

HERTIL, DAZU,  
TO THIS, A CECI

POS.	VARENUMMER	ANTAL	BENEVNELSE	BEZEICHNUNG	DESIGNATION		
.	1350-0139		KRAFTOVERFØRINGSAKSEL GELENKWELLE		PTO SHAFT		
2.	1350-4024	2	KRYDS KREUZGARNITUR		CENTRE CROSS		
14.	1350-4038	1	PROFILRØR, UDVENDIG PROFILROHR, AUSWENDIG		PROFILE TUBE, OUTER		
15.	1350-4039	1	PROFILRØR, INDVENDIG PROFILROHR, INWENDIG		PROFILE TUBE, INNER		
40.	1350-9501	1	BESKYTTELSERØR SCHUTZROHR		PROTECTIVE TUBE		
75.	1214-3331	6	STÅLSKRUE M10-70 STAHLSECHSKANTSCHRAUBE M10-70		STEEL SCREW M10-70	1220-3321	1
100.	1350-1094	1	INSTRUKTIONSMANUAL BEDIENUNGS MANUAL		INSTRUCTION MANUAL		

Fig. 44



VM-0002/3 VERTIKALBLANDER VM-2

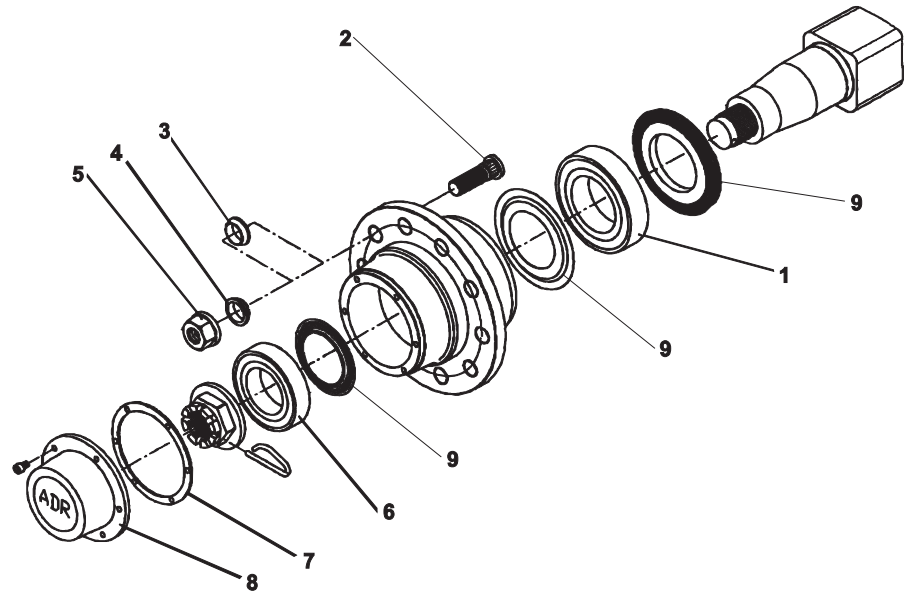
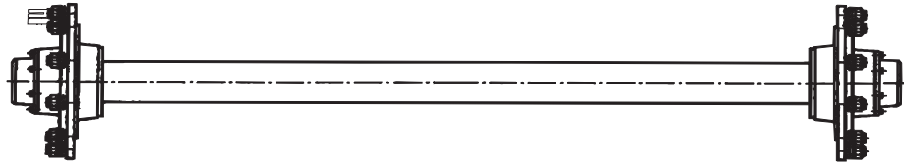
FIG. 44.

>=1780121013

HERTIL, DAZU,  
TO THIS, A CECI

POS.	VARENUMMER	ANTAL	BENEVNELSE	BEZEICHNUNG	DESIGNATION		
.	1350-0138		KRAFTOVERFØRINGSAKSEL GELENKWELLE		PTO SHAFT		
2.	1350-4024	2	KRYDS KREUZGARNITUR		CENTRE CROSS		
14.	1350-4038	1	PROFILRØR, UDVENDIG PROFILROHR, AUSWENDIG		PROFILE TUBE, OUTER		
15.	1350-4039	1	PROFILRØR, INDVENDIG PROFILROHR, INWENDIG		PROFILE TUBE, INNER		
40.	1350-9501	1	BESKYTTELSERØR SCHUTZROHR		PROTECTIVE TUBE		
75.	1214-3331	6	STÅLSKRUE M10-70 STAHLSECHSKANTSCHRAUBE M10-70		STEEL SCREW M10-70	1220-3321	1
100.	1350-1094	1	INSTRUKTIONSMANUAL BEDIENUNGS MANUAL		INSTRUCTION MANUAL		

Fig. 50



VM-0002/3 VERTIKALBLANDER VM-2

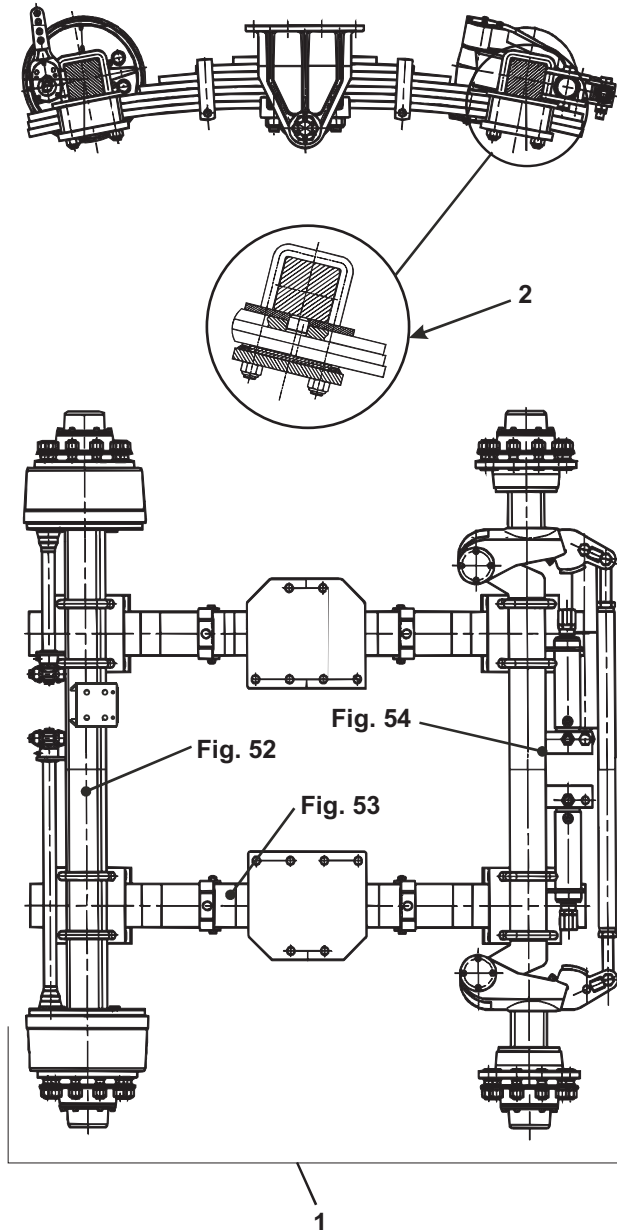
FIG. 50.

>=1780121013

HERTIL, DAZU,  
TO THIS, A CECI

POS.	VARENUMMER	ANTAL	BENEVNELSE	BEZEICHNUNG	DESIGNATION
.	4710-0102		AKSEL WELLE		SHAFT
1.	1323-9712	1	KUGLELEJE KUGELLAGER		BALL BEARING
2.	1323-9743	10	HJULBOLT M22-1,5-96 RADBOLZEN M22-1,5-96		WHEELBOLT M22-1,5-96
3.	1323-9744	10	SKIVE 5MM F. TVILLINGHJUL SCHEIBE 5MM F. ZWILLINGSREIFEN		WASHER 5MM F. TWINWHEEL
4.	1323-9708	10	SKIVE 8MM FOR ENKELT HJUL SCHEIBE 8MM FÜR EINZEL REIFEN		WASHER 8MM FOR SINGLE WHEEL
5.	1323-9709	10	MØTRIK MUTTER		NUT
6.	1323-9717	1	KUGLELEJE KUGELLAGER		BALL BEARING
7.	1323-9718	1	PAKNING PACKUNG		CASKET
8.	1323-9745	1	NAVKAPSEL, 1 STK NABENKAPPE, 1 STÜCK		HUB CAP, 1 PCE
9.	1323-9878	1	TÆTNINGSSKIVE SÆT DICHTUNGSSCHEIBE SATZ		TIGHTENING PLATE SET

Fig. 51



VM-0002/3 VERTIKALBLANDER VM-2

FIG. 51.

>=1780121013 <=1780121179

HERTIL, DAZU,  
TO THIS, A CECI

POS.	VARENUMMER	ANTAL	BENEVNELSE	BEZEICHNUNG	DESIGNATION			
1.	3710-348A	1	BOGIE DREHGESTELL		BOGIE		1214-6322 1220-6321 1241-5503	10 10 10
2.	1323-9828	2	BLADFJEDERBOJLE, SÆT BLATTFJEDERBUEGEL, SATZ		LEAF SPRING HOOP, SET			

Fig. 51.1

VM-0002/3 VERTIKALBLANDER VM-2

FIG. 51. 1

>=1780121180

HERTIL, DAZU,  
TO THIS, A CECI

POS.	VARENUMMER	ANTAL	BENEVNELSE	BEZEICHNUNG	DESIGNATION
1.	3710-348B	1	BOGIE DREHGESTELL		BOGIE
2.	1323-9828	2	BLADFJEDERBØJLE, SÆT BLATTFJEDERBUEGEL, SATZ		LEAF SPRING HOOP, SET

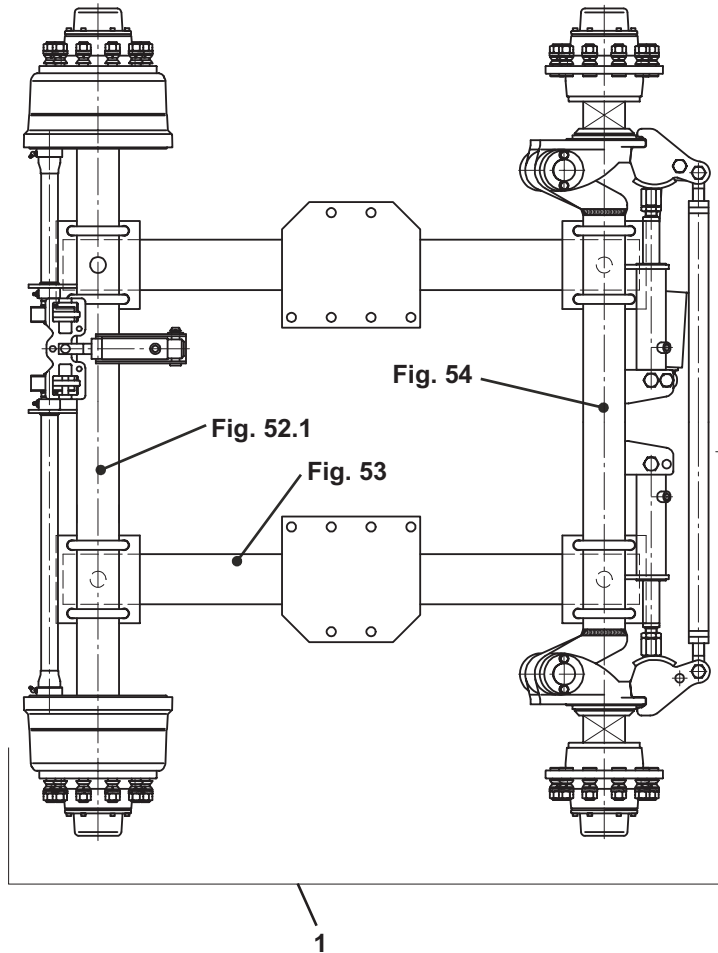
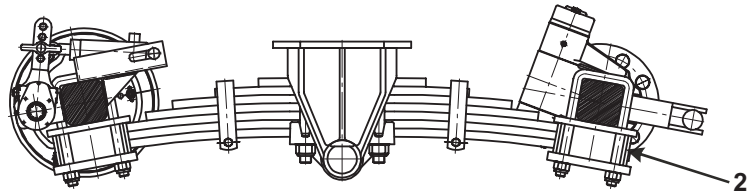
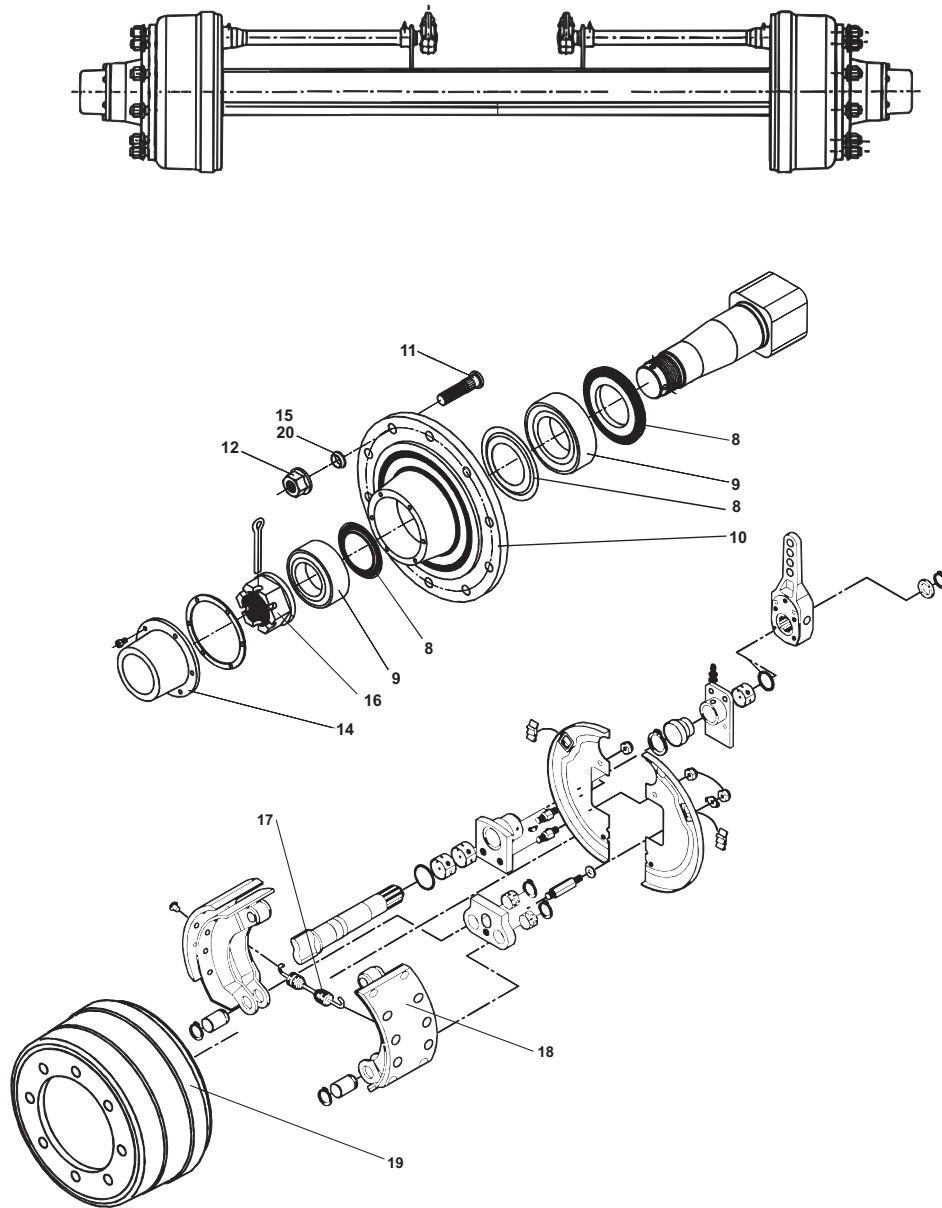


Fig. 52



VM-0002/3 VERTIKALBLANDER VM-2

FIG. 52.

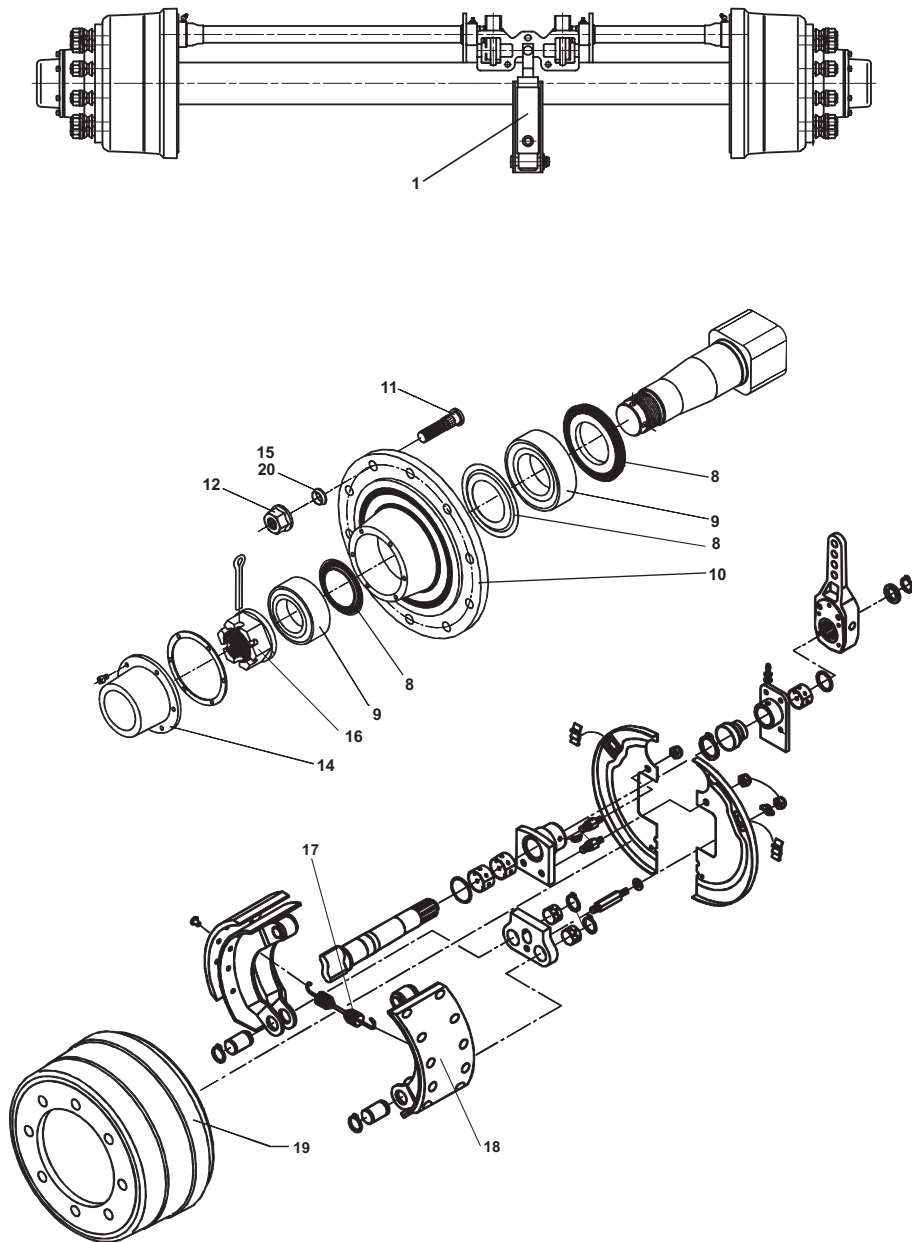
>=1780121013 <=1780121179

HERTIL, DAZU,  
TO THIS, A CECI

POS.	VARENUMMER	ANTAL	BENEVNELSE	BEZEICHNUNG	DESIGNATION
.	3710-670A		HJULAKSEL RADWELLE		HUB SHAFT
8.	1323-9878	2	TÆTNINGSSKIVE SÆT DICHTUNGSSCHEIBE SATZ		TIGHTENING PLATE SET
9.	1323-9877	2	LEJE SÆT LAGER SATZ		BEARING SET
10.	1323-9806	1	NAVHUS NABENGEHÆUSE		HUB HOUSING
11.	1323-9755	10	NAVOLT, 1 STK M22-1,5 NABEN BOLZEN, 1 STÜCK. M22-1,5		BOLT FOR HUB, 1 PCE M22-1,5
12.	1323-9709	10	MØTRIK MUTTER		NUT
14.	1323-9879	1	NAVKAPSEL SÆT NABENKAPPE SATZ		HUB CAP SET
15.	1323-9744	10	SKIVE 5MM F. TVILLINGHJUL SCHEIBE 5MM F. ZWILLINGSREIFEN		WASHER 5MM F. TWINWHEEL
16.	1323-9882	1	NAVØTRIK SÆT NABENMUTTER SATZ		HUB NUT SET
17.	1323-9810	1	FJEDER FEDER		SPRING
18.	1323-9847	1	BREMSEBAKKE BREMSBÄCKE		BRAKE SHOE
19.	1323-9812	1	BREMSETROMLE BREMSTROMMEL		BRAKE DRUM
20.	1323-9708	10	SKIVE 8MM FOR ENKELT HJUL SCHEIBE 8MM FÜR EINZEL REIFEN		WASHER 8MM FOR SINGLE WHEEL



Fig. 52.1



VM-0002/3 VERTIKALBLANDER VM-2 FIG. 52.1 >=1780121180

POS.	VARENUMMER	ANTAL	BENEVNELSE	BEZEICHNUNG	DESIGNATION	HERTIL, DAZU, TO THIS, A CECI
.	3710-670B		HJULAKSEL RADWELLE		HUB SHAFT	
1.	1323-9870	1	BREMSECYLINDER BREMSZYLINDER		BRAKE CYLINDER	
8.	1323-9878	2	TÆTNINGSSKIVE SÆT DICHTUNGSSCHEIBE SATZ		TIGHTENING PLATE SET	
9.	1323-9877	2	LEJE SÆT LAGER SATZ		BEARING SET	
10.	1323-9806	1	NAVHUS NABENGEHÆUSE		HUB HOUSING	
11.	1323-9898	1	HJULBOLTE SÆT (10 STK)M22-1,5 RADBOLZEN SATZ (10 ST.)M22-1,5		WHEEL BOLT SET (10 PCS)M22-1,5	
12.	1323-9709	10	MØTRIK MUTTER		NUT	
14.	1323-9879	1	NAVKAPSEL SÆT NABENKAPPE SATZ		HUB CAP SET	
15.	1323-9744	10	SKIVE 5MM F. TVILLINGHJUL SCHEIBE 5MM F. ZWILLINGSREIFEN		WASHER 5MM F. TWINWHEEL	
16.	1323-9882	1	NAVØTRIK SÆT NABENMUTTER SATZ		HUB NUT SET	
17.	1323-9810	1	FJEDER FEDER		SPRING	
18.	1323-9847	1	BREMSEBAKKE BREMSBACKE		BRAKE SHOE	
19.	1323-9812	1	BREMSETROMLE BREMSTROMMEL		BRAKE DRUM	
20.	1323-9708	10	SKIVE 8MM FOR ENKELT HJUL SCHEIBE 8MM FÜR EINZEL REIFEN		WASHER 8MM FOR SINGLE WHEEL	

Fig. 53

VM-0002/3 VERTIKALBLANDER VM-2

FIG. 53.

>=1780121013

HERTIL, DAZU,  
TO THIS, A CECI

POS.	VARENUMMER	ANTAL	BENEVNELSE	BEZEICHNUNG	DESIGNATION
1.	1323-9827	2	BLADFJEDER BLATTFEDER		LEAF SPRING
3.	1323-9826	2	BØSNING BUCHSE		BUSH
8.	1323-9825	1	STYREAKSEL STEURUNGSWELLE		GUIDE SHAFT
10.	1323-9824	1	MØTRIK MUTTER		NUT
11.	1323-9823	1	SPLIT SPLINT		COTTER PIN

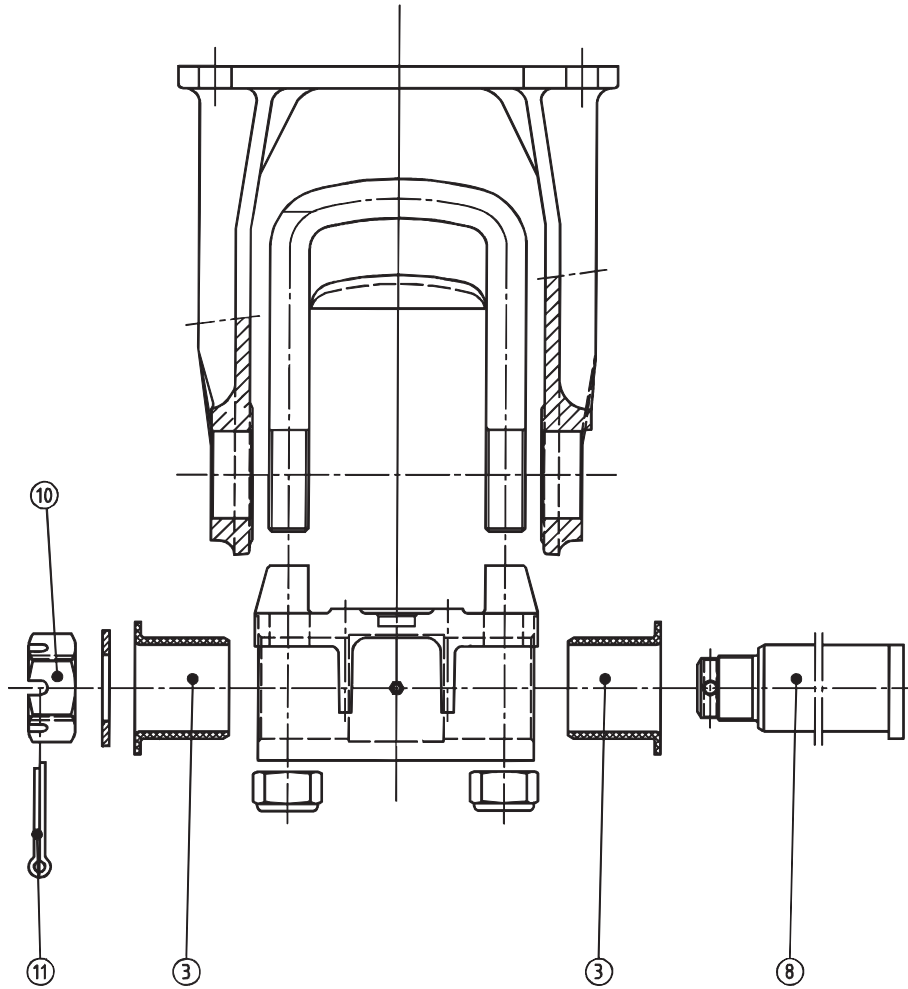
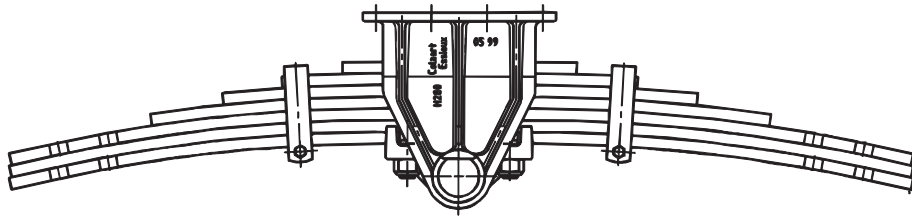


Fig. 54

VM-0002/3 VERTIKALBLANDER VM-2

FIG. 54.

>=1780121013

HERTIL, DAZU,  
TO THIS, A CECI

POS.	VARENUMMER	ANTAL	BENEVNELSE	BEZEICHNUNG	DESIGNATION
.	3710-671X		HJULAKSEL RADWELLE		HUB SHAFT
8.	1323-9878	2	TÆTNINGSSKIVE SÆT DICHTUNGSSCHEIBE SATZ		TIGHTENING PLATE SET
9.	1323-9877	2	LEJE SÆT LAGER SATZ		BEARING SET
10.	1323-9806	1	NAVHUS NABENGEHÆUSE		HUB HOUSING
11.	1323-9743	10	HJULBOLT M22-1,5-96 RADBOLZEN M22-1,5-96		WHEELBOLT M22-1,5-96
12.	1323-9709	10	MØTRIK MUTTER		NUT
14.	1323-9879	1	NAVKAPSEL SÆT NABENKAPPE SATZ		HUB CAP SET
15.	1323-9744	10	SKIVE 5MM F. TVILLINGHJUL SCHEIBE 5MM F. ZWILLINGSREIFEN		WASHER 5MM F. TWINWHEEL
16.	1323-9882	1	NAVØTRIK SÆT NABENMUTTER SATZ		HUB NUT SET
20.	1323-9708	10	SKIVE 8MM FOR ENKELT HJUL SCHEIBE 8MM FÜR EINZEL REIFEN		WASHER 8MM FOR SINGLE WHEEL

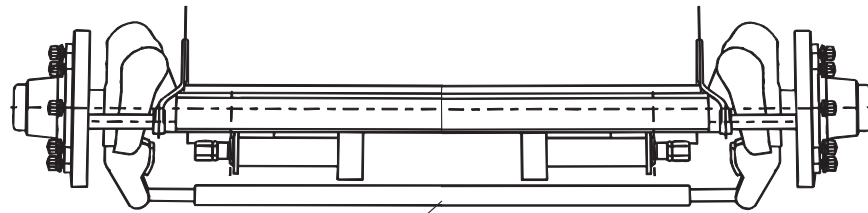


Fig. 55

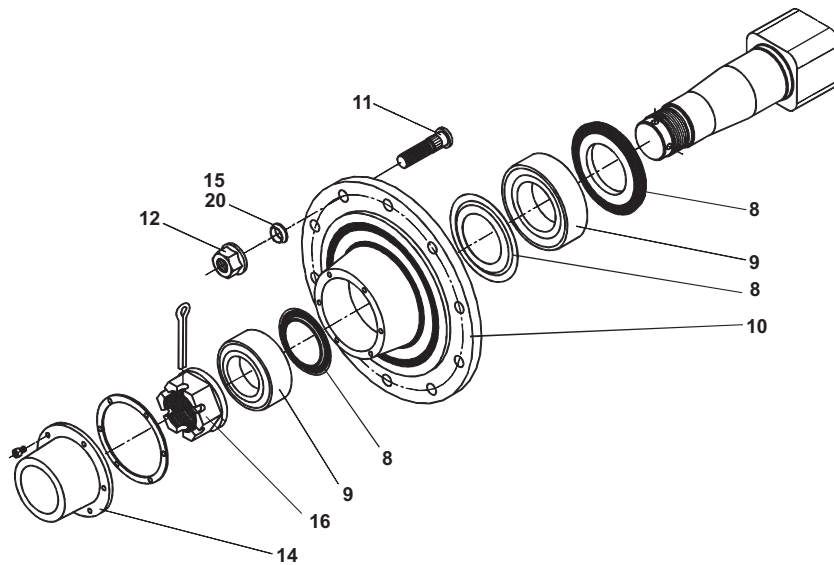


Fig. 55

VM-0002/3 VERTIKALBLANDER VM-2

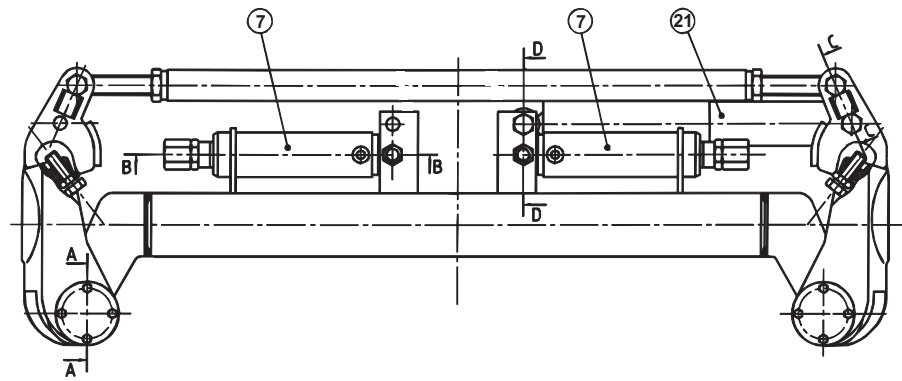
FIG. 55.

>=1780121013

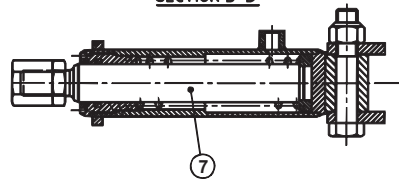
HERTIL, DAZU,  
TO THIS, A CECI

POS. VARENUMMER ANTAL BENEVNELSE BEZEICHNUNG DESIGNATION

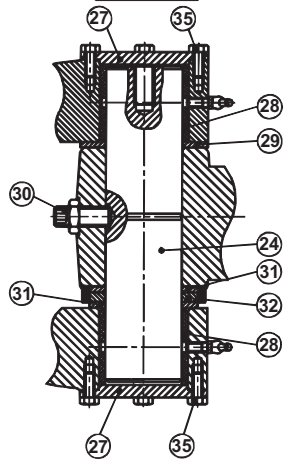
POS.	VARENUMMER	ANTAL	BENEVNELSE	BEZEICHNUNG	DESIGNATION
7.	1323-9885	2	LÅSECYLINDER VERSCHLISSZYLINDER		LOCK CYLINDER
21.	1323-9886	1	STØDDÅMPER STOSSDÄMPFER		SHOCK ABSORBER
22.	1323-9894	2	FLEXIBLOC FLEXIBLOC		FLEXIBLOC
24.	1323-9887	2	AKSEL WELLE		SHAFT
27.	1323-9888	4	BESKYTTELSKAPPE SCHUTZTRICHTER		PROTECTING CAP
28.	1323-9889	4	BØSNING BUCHSE		BUSH
29.	1323-9890	2	MELLEMLÆGSSKIVE ZWISCHENSCHLEIBE		INTERMEDIATE WASHER
30.	1323-9891	2	SKRUE SCHRAUBE		SCREW
31.	1323-9892	4	MELLEMLÆGSSKIVE ZWISCHENSCHLEIBE		INTERMEDIATE WASHER
32.	1323-9893	2	SKIVE SCHEIBE		WASHER
35.	1213-2222	16	STÅLSÆTSKRUE M8-20 ST. SETSCHRAUBE M8-20		STEEL SET SCREW M8-20



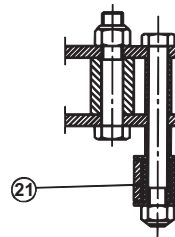
SECTION B-B



SECTION A-A



SECTION D-D



SECTION C-C

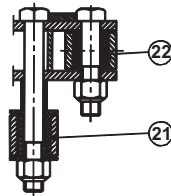
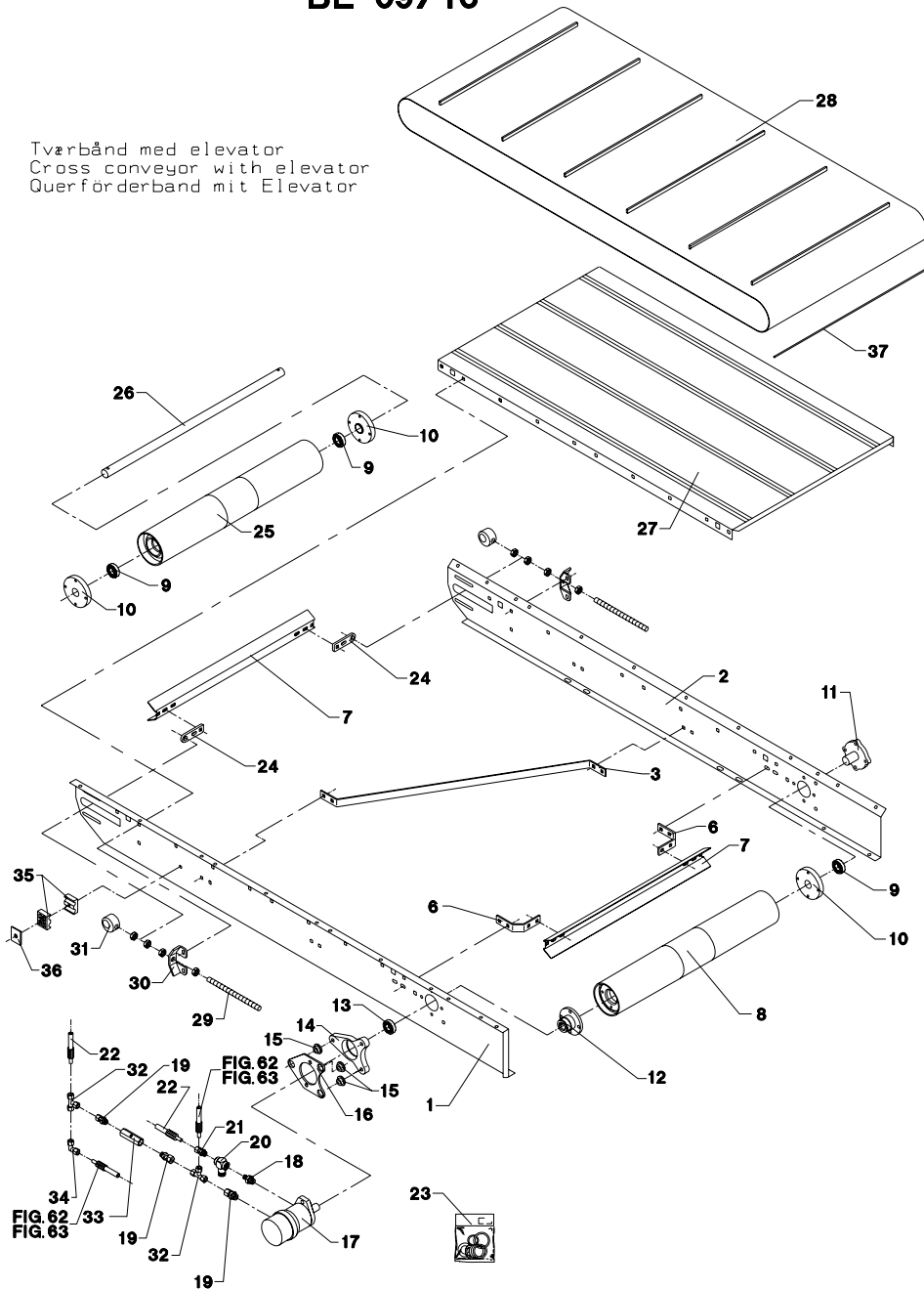


Fig. 60

**BE 09/16**

Tværbånd med elevator  
Cross conveyor with elevator  
Querförderband mit Elevator



VM-0002/3 VERTIKALBLANDER VM-2

FIG. 60.

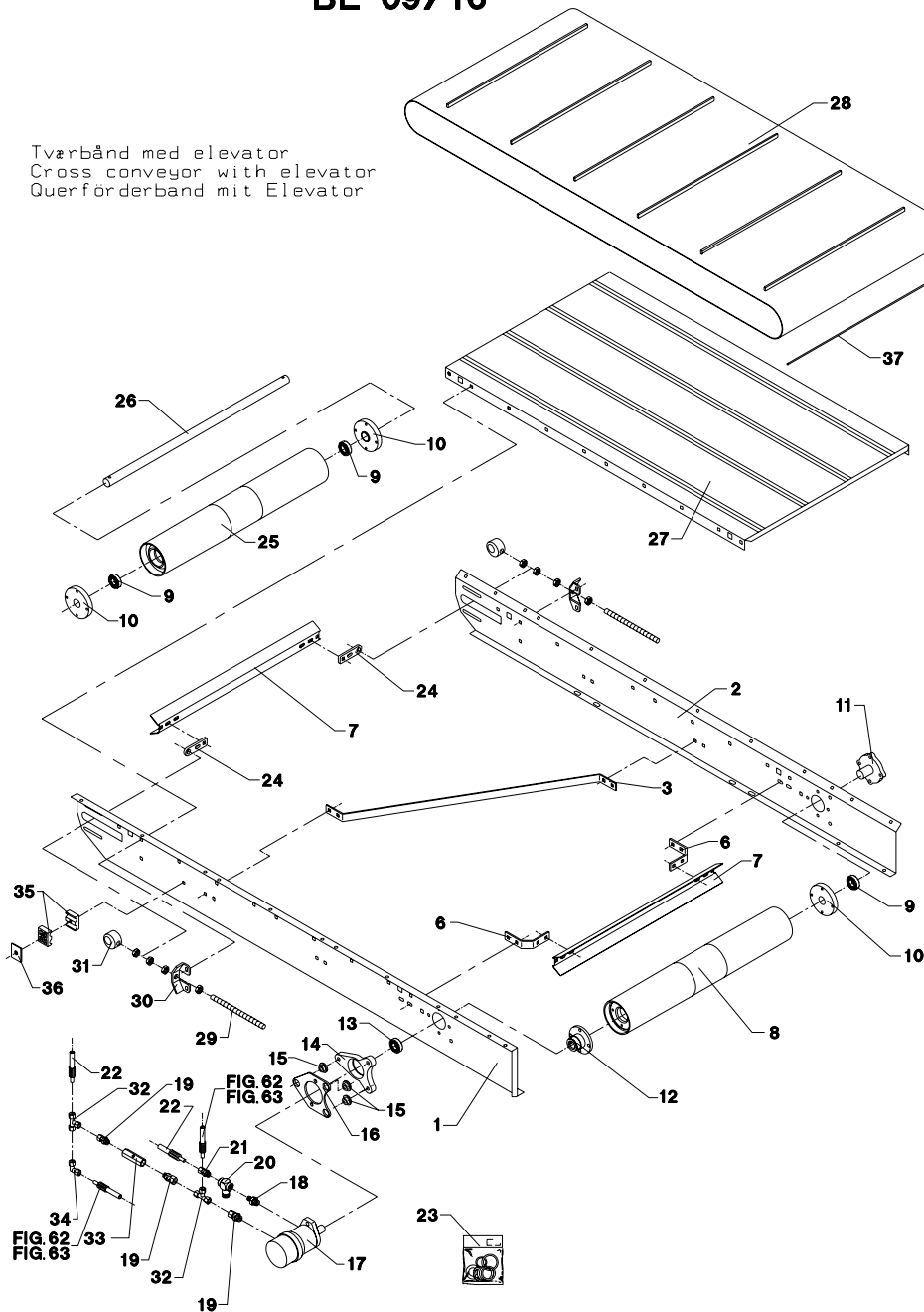
>=1780121013

POS.	VARENUMMER	ANTAL	BENEVNELSE	BEZEICHNUNG	DESIGNATION	HERTIL, DAZU, TO THIS, A CSCI
1.	2711-634X	1	SIDEPLADE, FORRESTE SEITENPLATTE, VORDERE		SIDE PLATE, FRONT	1215-4424 2 1220-4321 2 1241-3403 2
2.	2711-635X	1	SIDEPLADE, BAGESTE SEITENPLATTE, HINTERE		SIDE PLATE, BACK	1215-4424 2 1220-4321 2 1241-3403 2
3.	2710-788X	1	KONSOL KONSOLE		BRACKET	1215-3226 4 1220-3321 4 1241-2502 4
6.	2710-786X	2	KONSOL KONSOLE		BRACKET	1215-3226 4 1220-3321 4 1241-2502 4
7.	2710-785X	2	AFSKRABER ABSTREICHER		SCRAPER	
8.	3710-765X	1	DRIVVÅLSE ANTRIEBSTRÖMMEL		DRIVING DRUM	
9.	1331-3303	3	KUGLELEJE 6206 2RS KUGELLAGER 6206 2RS		BALL BEARING 6206 2RS	
10.	2710-781X	3	BØSNING BUCHSE		BUSH	1213-3222 4 1241-2502 4
11.	2710-898X	1	AKSELTAP WELLE		SHAFT	1213-3324 4
12.	2710-819X	1	BØSNING BUCHSE		BUSH	1219-0323 4
13.	1331-2306	1	KUGLELEJE 6009 2RS KUGELLAGER 6009 2RS		BALL BEARING 6009 2RS	
14.	2710-783X	1	LEJEHUS LAGERGEHÄUSE		BEARING HOUSING	1215-4622 1 1219-0335 2 1220-4321 3 1241-2505 3 1241-3403 2 1255-4202 1
15.	2701-048X	3	BØSNING BUCHSE		BUSH	
16.	2710-784X	1	PLADE PLATTE		PLATE	1213-4422 2 1220-4321 2 1241-3403 2
17.	3701-677X	1	HYDRAULIKMOTOR HYDRAULIK MOTOR		HYDRAULIC MOTOR	
18.	1311-8550	1	NIPPEL NIPPEL		NIPPLE	
19.	1311-1413	3	FORSKRUNING VERSCHRAUBUNG		SCREWED CONNECTION	
20.	1317-0307	1	DRØVLEVENTIL DROSSELVENTIL		THROTTLE VALVE	
21.	1311-8205	1	FORSKRUNING VERSCHRAUBUNG		SCREWED CONNECTION	
22.	1317-0872	2	HYDRAULIKSLANGE L=1300 HYDRAULIKSLAUCH L=1300		HYDRAULIC HOSE L=1300	
23.	1316-9026	1	PAKNINGSSÆT 1316-0109/0119 DICHTUNGSSATZ 1316-0109/0119		SET OF GASKETS 1316-0109/0119	
24.	2710-787X	2	HOLDER HALTER		HOLDER	1215-3226 2 1220-3321 2 1241-2502 2
25.	3710-777X	1	VÅLSE TROMMEL		BEATER	
26.	2711-641X	1	AKSEL WELLE		SHAFT	1251-5304 2
27.	3710-702X	1	BUNDPLADE BODENBLECH		BOTTOM PLATE	1215-3226 20 1215-3320 2 1220-3321 22 1241-2502 22
28.	2711-746X	1	BÅND BAND		BELT	
29.	2711-047X	2	SPINDEL SPINDEL		SPINDLE	

Fig. 60

**BE 09/16**

Tværbånd med elevator  
 Cross conveyor with elevator  
 Querförderband mit Elevator



VM-0002/3 VERTIKALBLANDER VM-2

FIG. 60.

>=1780121013

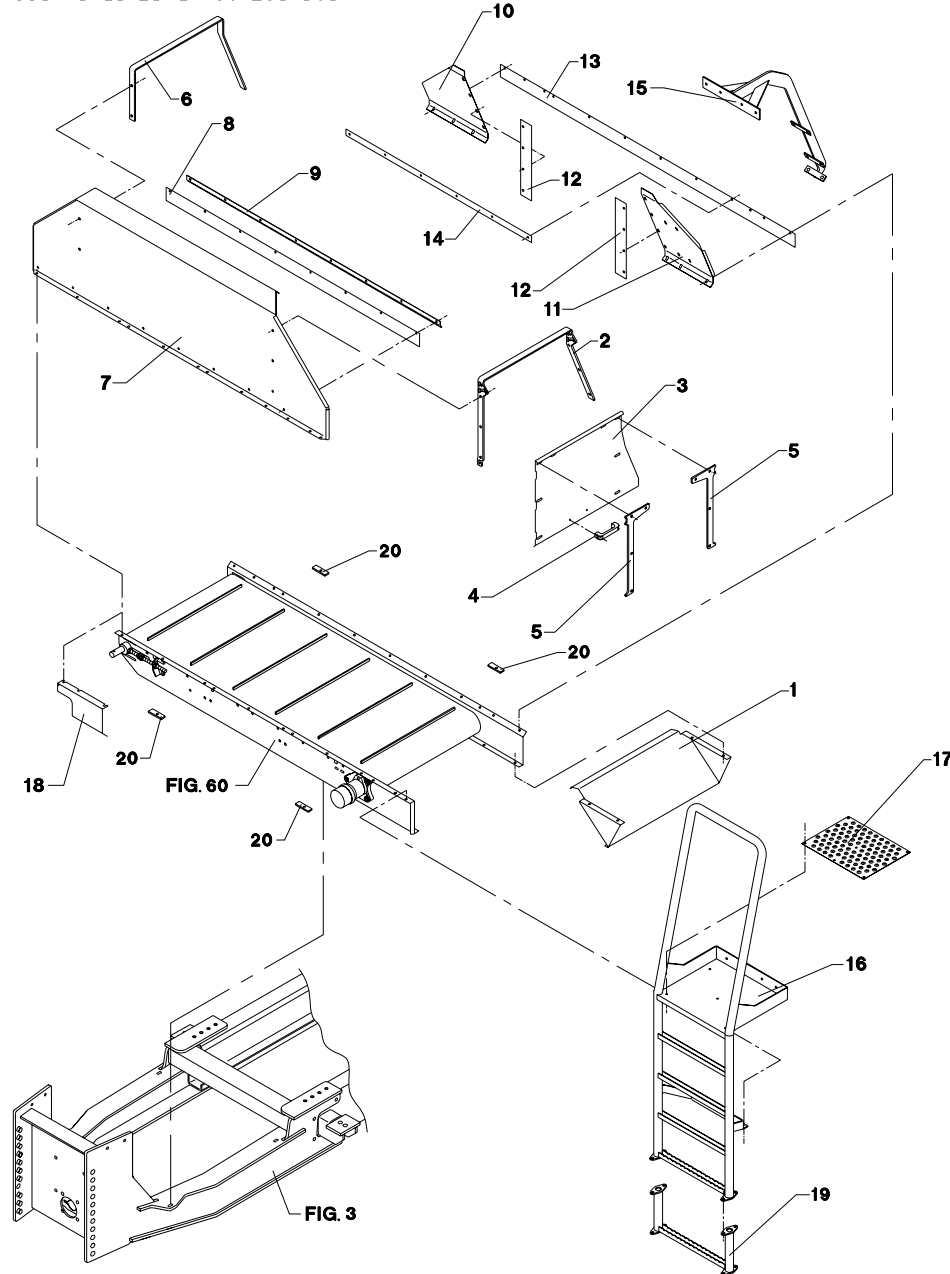
HERTIL, DAZU,  
 TO THIS, A CECI

POS.	VARENUMMER	ANTAL	BENEVNELSE	BEZEICHNUNG	DESIGNATION
30.	2710-792X	2	FØRING FUEHRUNG		GUIDE
31.	2710-791X	2	STRAMMEKLODS SPANNKLODS		TIGHTENING BLOCK
32.	1311-8413	2	T-RØRFORSKRUNING T-15-L T-RØRFORSKRUNING T-15-L		T-RØRFORSKRUNING T-15-L
33.	1317-0757	1	KONTRAVENTIL KONTRAVENTIL		NON-RETURN VALVE
34.	1311-8565	1	VINKELFORSKRUNING WINKELVERSCHRAUBUNG		ANGLE COUPLING
35.	1311-8613	1	RØRHOLDER ROHRHALTERUNG		SUPPORT FOR TUBE
36.	1311-8612	1	TOPPLADE TOPPLATTE		TOP PLATE
37.	2712-798X	1	LÅSESTANG VERRIEGELUNGSSTANGE		LOCK PIECE ROD

Fig. 61

BE 09/16

Tværbånd med elevator  
Cross conveyor with elevator  
Querförderband mit Elevator



VM-0002/3 VERTIKALBLANDER VM-2

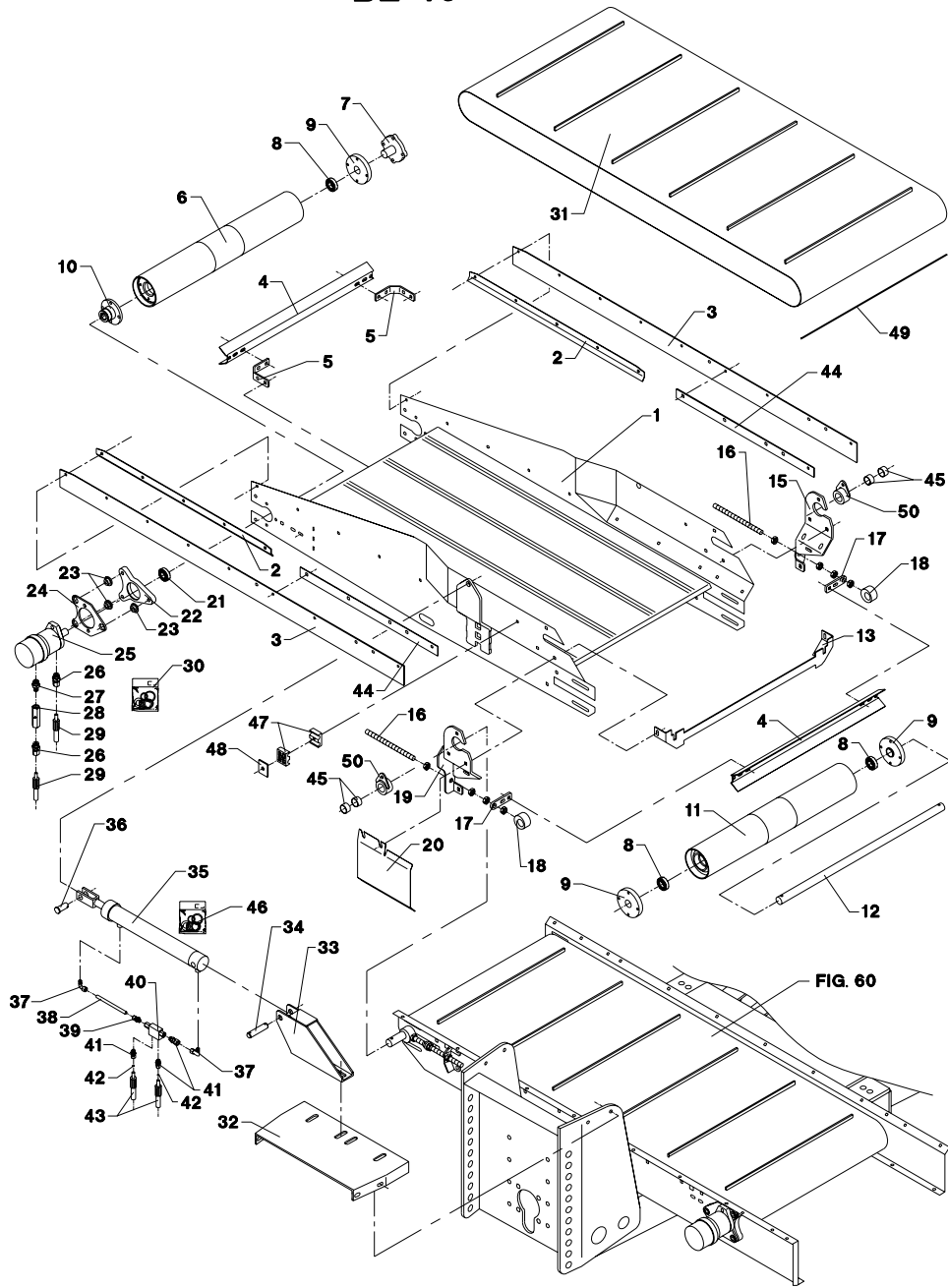
FIG. 61.

>=1780121013

POS.	VARENUMMER	ANTAL	BENEVNELSE	BEZEICHNUNG	DESIGNATION	HERTIL, DAZU, TO THIS, A CECI	
1.	2711-633X	1	SLIDSKE RUTSCHE		SLIDE	1215-3228 1220-3321 1241-2502	4 4 4
2.	2712-242X	1	BØJLE, VENSTRE BUEGEL, LINKS		HOOP, LEFT	1215-3226 1220-3321 1241-2402	7 7 7
3.	2712-241X	1	LUKESKÆRM VERSCHLUSSABSCHIRMUNG		CLOSING GUARD		
4.	1399-0237	1	BØJLEHÅNDTAG BUEGELHANDGRIFF		HANDLE	1216-1126 1220-1323	2 2
5.	2712-240X	2	SKERMHÆNGSEL ABSCHIRMUNGSSHARNIER		GUARD HINGE	1215-3226 1220-3321 1241-2502	4 4 4
6.	2712-243X	1	BØJLE, HØJRE BUEGEL, HØJRE		HOOP, RIGHT	1215-3226 1220-3321 1241-2402	6 6 6
7.	2712-246X	1	SKERM, FORRESTE ABSCHIRMUNG, VORNE		GUARD, IN FRONT	1213-3222 1213-3224 1220-3321 1241-2502	9 3 12 12
8.	2711-625X	+	TÆTNING DICHTUNG		TIGHTENING		
8. 1	2713-272X	+	TÆTNING, FORREST DICHTUNG, VORDERE		TIGHTENING, FRONT		
9.	2711-622X	+	SKINNE, FORRESTE SCHIENE, VORDERE		RAIL, FRONT	1215-2222 1215-2224 1220-2321 1241-1304	6 2 8 8
9. 1	2713-274X	+	SKINNE, FORRESTE SCHIENE, VORDERE		RAIL, FRONT		
10.	2712-244X	1	SKERM, HØJRE BAG ABSCHIRMUNG, RECHTS HINTEN		GUARD, RIGHT BACK	1215-2222 1220-2321 1241-1304	3 3 3
11.	2712-245X	1	SKERM, VENSTRE BAG ABSCHIRMUNG, LINKS HINTEN		GUARD, LEFT BACK	1215-2222 1220-2321 1241-1304	3 3 3
12.	2711-645X	2	TÆTNING DICHTUNG		TIGHTENING		
13.	2711-626X	1	TÆTNING DICHTUNG		TIGHTENING		
14.	2711-623X	1	SKINNE, BAGESTE SCHIENE, HINTERE		RAIL, BACK	1215-2222 1220-2321 1241-1304	6 6 6
15.	3711-742X	1	BØJLE BUEGEL		HOOP	1215-3228 1215-3320 1220-3321 1241-2402	4 3 7 7
16.	3712-128X	1	STIGE LEITER		LADDER	1213-3224 1220-3321 1241-2502	6 6 6
17.	2712-124X	1	PLADE PLATTE		PLATE	1215-2222 1220-2321 1241-1304	6 6 6
18.	2712-029X	1	SKERM SCHUTZ		GUARD		
19.	3712-304X	1	FORLÆNGER F/STIGE VERLAENGERUNG F/LEITER		EXTENSION F/LADDER	1213-4322 1220-4321 1241-2202	4 4 4
20.	2713-180X	4	PLADE PLATTE		PLATE		

Fig. 62

BE 16



VM-0002/3 VERTIKALBLANDER VM-2

FIG. 62.

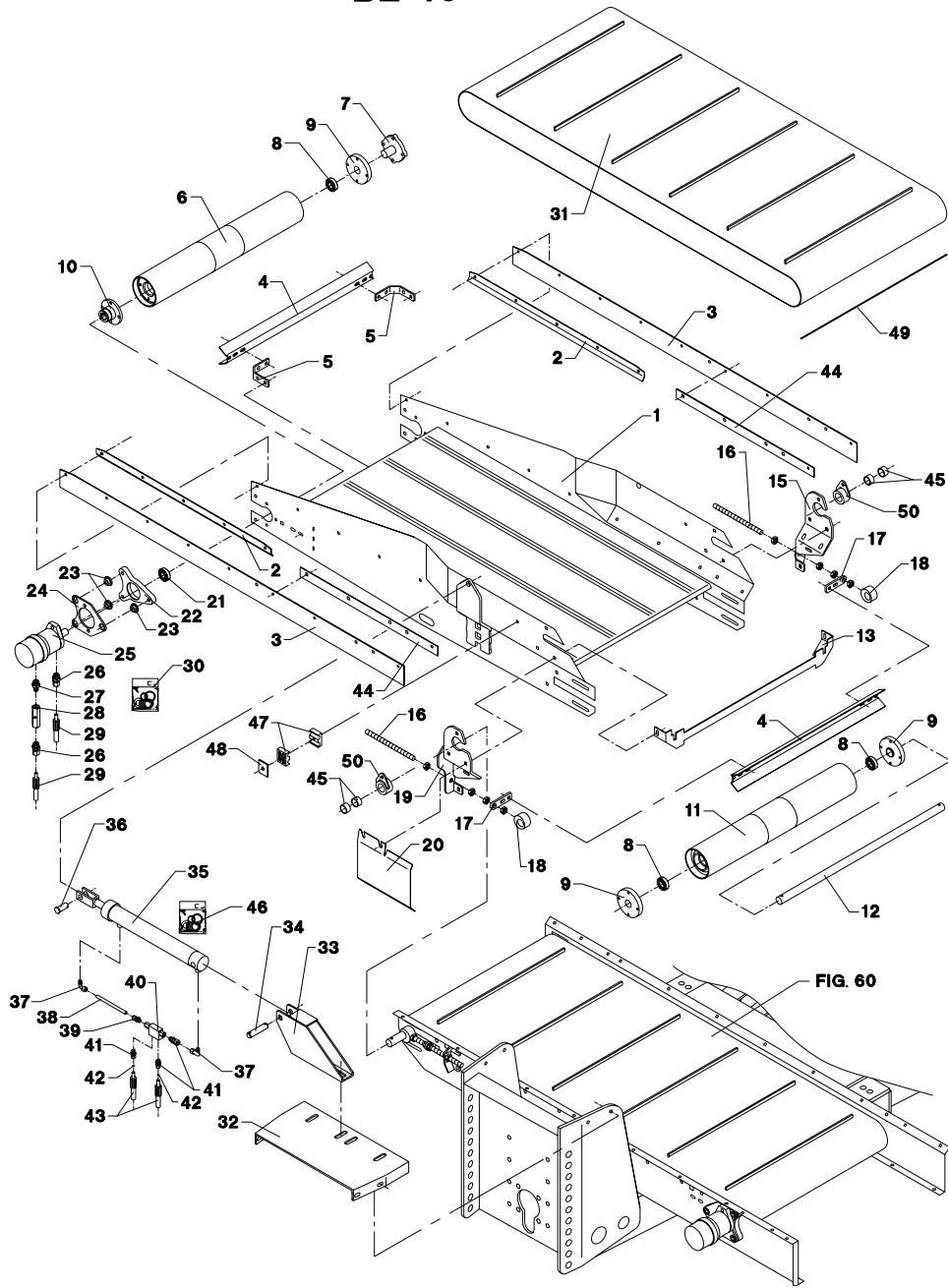
>=1780121013

POS.	VARENUMMER	ANTAL	BENEVNELSE	BEZEICHNUNG	DESIGNATION	HERTIL, DAZU, TO THIS, A CECl
1.	3711-848X	1	RAMME RAHMEN		FRAME	
2.	2711-884X	2	SKINNE SCHIENE		RAIL	1215-2222 5 1220-2321 5 1241-1304 5 1241-1502 1 1393-0131 1
3.	2711-643X	2	TÆTNING DICHTUNG		TIGHTENING	
4.	2710-785X	2	AFSKRABER ABSTREICHER		SCRAPER	
5.	2710-786X	2	KONSOL KONSOLE		BRACKET	1215-3226 4 1220-3321 4 1241-2502 4
6.	3710-765X	1	DRIVVÅLSE ANTRIEBSSTROMMEL		DRIVING DRUM	
7.	2710-898X	1	AKSELTAP WELLE		SHAFT	1213-3324 4
8.	1331-3303	3	KUGLELEJE 6206 2RS KUGELLAGER 6206 2RS		BALL BEARING 6206 2RS	
9.	2710-781X	3	BØSNING BUCHSE		BUSH	1213-3222 4 1241-2502 4
10.	2710-819X	1	BØSNING BUCHSE		BUSH	1219-0323 4
11.	3710-777X	1	VÅLSE TROMMEL		BEATER	
12.	2710-780X	1	AKSEL WELLE		SHAFT	1241-7401 2 1251-5304 2 1252-4301 2
13.	2712-454X	1	TÆTNINGSSKINNE DICHTUNGSSCHIENE		SEALING RAIL	
15.	3711-862X	1	OPHÆNGSKONSOL, VENSTRE AUFHÄNGUNGSKONSOLE, LINKE		SUSPENSION BRACKET, LEFT	1215-3320 4 1220-3321 4 1241-2502 4
15. 1	3711-862A	1	OPHÆNGSKONSOL, VENSTRE AUFHÄNGUNGSKONSOLE, LINKE		SUSPENSION BRACKET, LEFT	1215-3320 4 1220-3321 4 1241-2502 4
16.	2711-047X	2	SPINDEL SPINDEL		SPINDLE	1220-5122 4
17.	2710-787X	2	HOLDER HALTER		HOLDER	1215-3226 2 1220-3321 2 1241-2502 2
18.	2710-791X	2	STRAMMEKLODS SPANNKLODS		TIGHTENING BLOCK	
19.	3711-861X	1	OPHÆNGSKONSOL, HØJRE AUFHÄNGUNGSKONSOLE, RECHTE		SUSPENSION BRACKET, RIGHT	1215-3320 4 1220-3321 4 1241-2502 4
19. 1	3711-861A	1	OPHÆNGSKONSOL, HØJRE AUFHÄNGUNGSKONSOLE, RECHTE		SUSPENSION BRACKET, RIGHT	1215-3320 4 1220-3321 4 1241-2502 4
20.	2712-028X	1	SKÆRM SCHUTZ		GUARD	
21.	1331-2306	1	KUGLELEJE 6009 2RS KUGELLAGER 6009 2RS		BALL BEARING 6009 2RS	
22.	2710-783X	1	LEJEHUS LAGERGEHÆUSE		BEARING HOUSING	1215-4622 1 1219-0335 2 1220-4321 3 1241-2505 3 1241-3403 2 1255-4202 1
23.	2701-048X	3	BØSNING BUCHSE		BUSH	
24.	2710-784X	1	PLADE PLÄTTE		PLATE	1213-4422 2 1220-4321 2 1241-3403 2



Fig. 62

BE 16



VM-0002/3 VERTIKALBLANDER VM-2

FIG. 62.

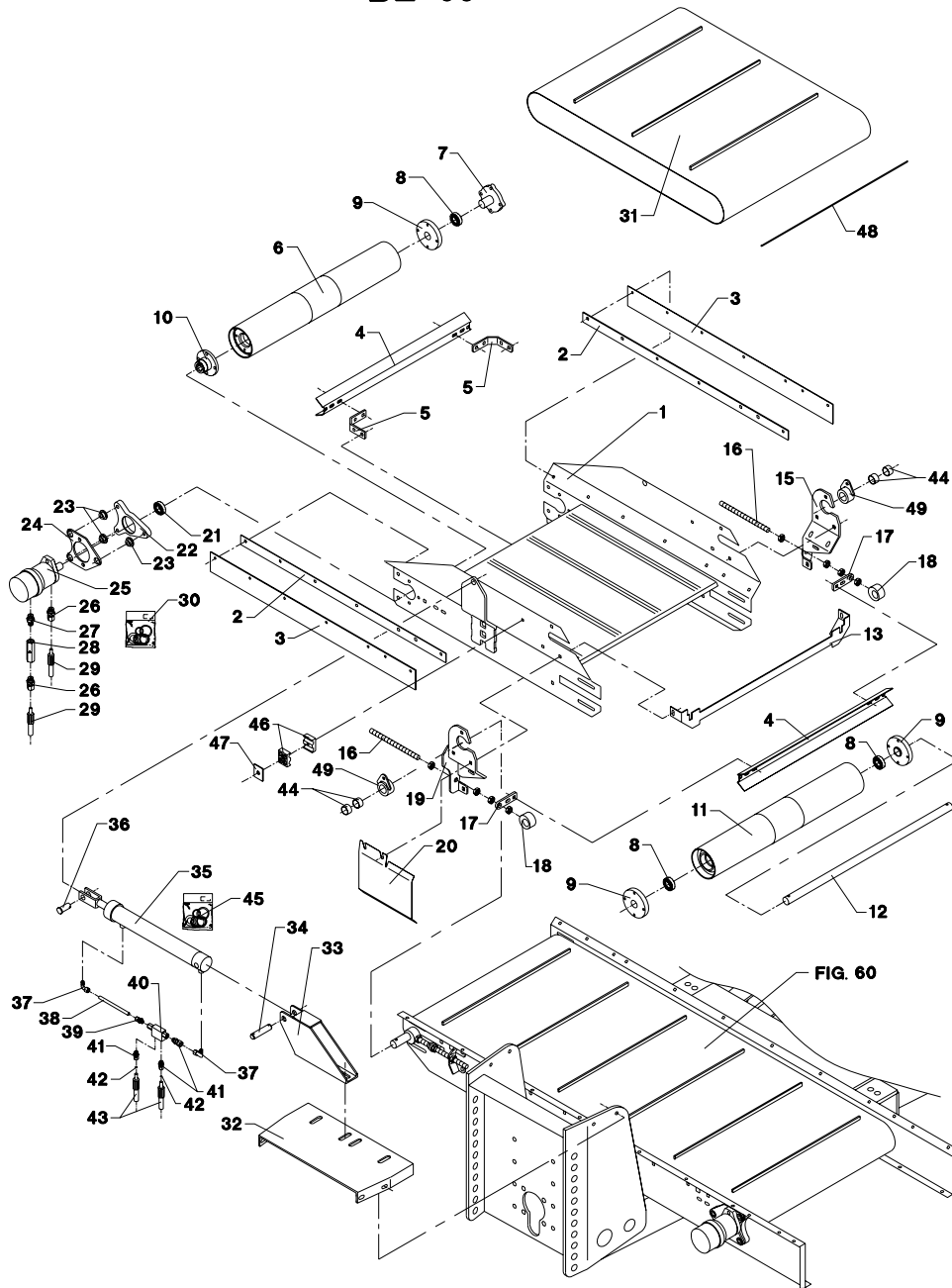
>=1780121013

HERTIL, DAZU,  
TO THIS, A CECI

POS.	VARENUMMER	ANTAL	BENEVNELSE	BEZEICHNUNG	DESIGNATION			
25.	3712-414X	1	HYDRAULIKMOTOR HYDRAULIK MOTOR		HYDRAULIC MOTOR		1214-2226 1220-2321	2 2
26.	1311-8205	2	FORSKRUNING VERSCHRAUBUNG		SCREWED CONNECTION			
27.	1311-8550	1	NIPPEL NIPPEL		NIPPLE			
28.	1317-0757	1	KONTRAVENTIL KONTRAVENTIL		NON-RETURN VALVE			
29.	1317-0859	2	HYDRAULIKSLANGE L=3400 HYDRAULIKSCHLAUCH L=3400		HYDRAULIC HOSE L=3400			
30.	1316-9026	1	PAKNINGSSÆT 1316-0109/0119 DICHTUNGSSATZ 1316-0109/0119		SET OF GASKETS 1316-0109/0119			
31.	2711-746X	1	BÅND BAND		BELT			
32.	2711-867X	1	FODPLADE BODENPLATTE		BOTTOM PLATE			
33.	3711-868X	1	CYLINDERSKONSOL ZYLINDERKONSOLE		CYLINDER BRACKET		1215-5422 1220-5521 1241-4502	2 2 2
34.	2226-145X	1	TAP ZAPPEN		DOWEL		1241-5503 1252-4201	2 2
35.	2711-785X	1	CYLINDER ZYLINDER		CYLINDER			
36.	2711-779X	1	TAP ZAPPEN		DOWEL		1241-5301 1252-4201	2 2
37.	1311-8401	2	VINKELFORSKRUNING WINKELVERSCHRAUBUNG		ANGLE COUPLING			
38.	2711-892X	1	HYDRAULIKRØR Ø10 HYDRAULIKROHR Ø10		HYDRAULIC TUBE Ø10			
39.	1311-1416	1	RØRSTUDS ROHRSTUTZEN		PIPE STUB			
40.	1317-0535	1	KONTRAVENTIL KONTRAVENTIL		NON-RETURN VALVE			
41.	1311-1411	3	RØRFORSKRUNING ROHRVERSCHRABUNG		PIPE COUPLING			
42.	2307-111X	2	DYSE DUESE		NOZZLE			
43.	1317-0435	2	HYDRAULIKSLANGE HYDRAULIKSCHLAUCH		HYDRAULIC HOSE			
44.	2711-642X	2	SKINNE SCHIENE		RAIL		1215-2222 1220-2321 1241-1304	5 5 4
45.	1335-5511	4	GLIDELEJE 30-34-15 GLEITLAGER 30-34-15		PLAIN BEARING 30-34-15			
46.	1317-9493	1	PAKNINGSSÆT DICHTUNGSSATZ		SET OF GASKETS			
47.	1311-8613	2	RØRHOLDER ROHRHALTERUNG		SUPPORT FOR TUBE		1215-2520 1215-2620 1220-2321	1 1 2
48.	1311-8612	2	TOPPLADE TOPPLATTE		TOP PLATE			
49.	2712-798X	1	LÅSESTANG VERRIEGELUNGSSTANGE		LOCK PIECE ROD			
50.	3712-840X	2	BØSNING BUCHSE		BUSH			

Fig. 63

BE 09



VM-0002/3 VERTIKALBLANDER VM-2

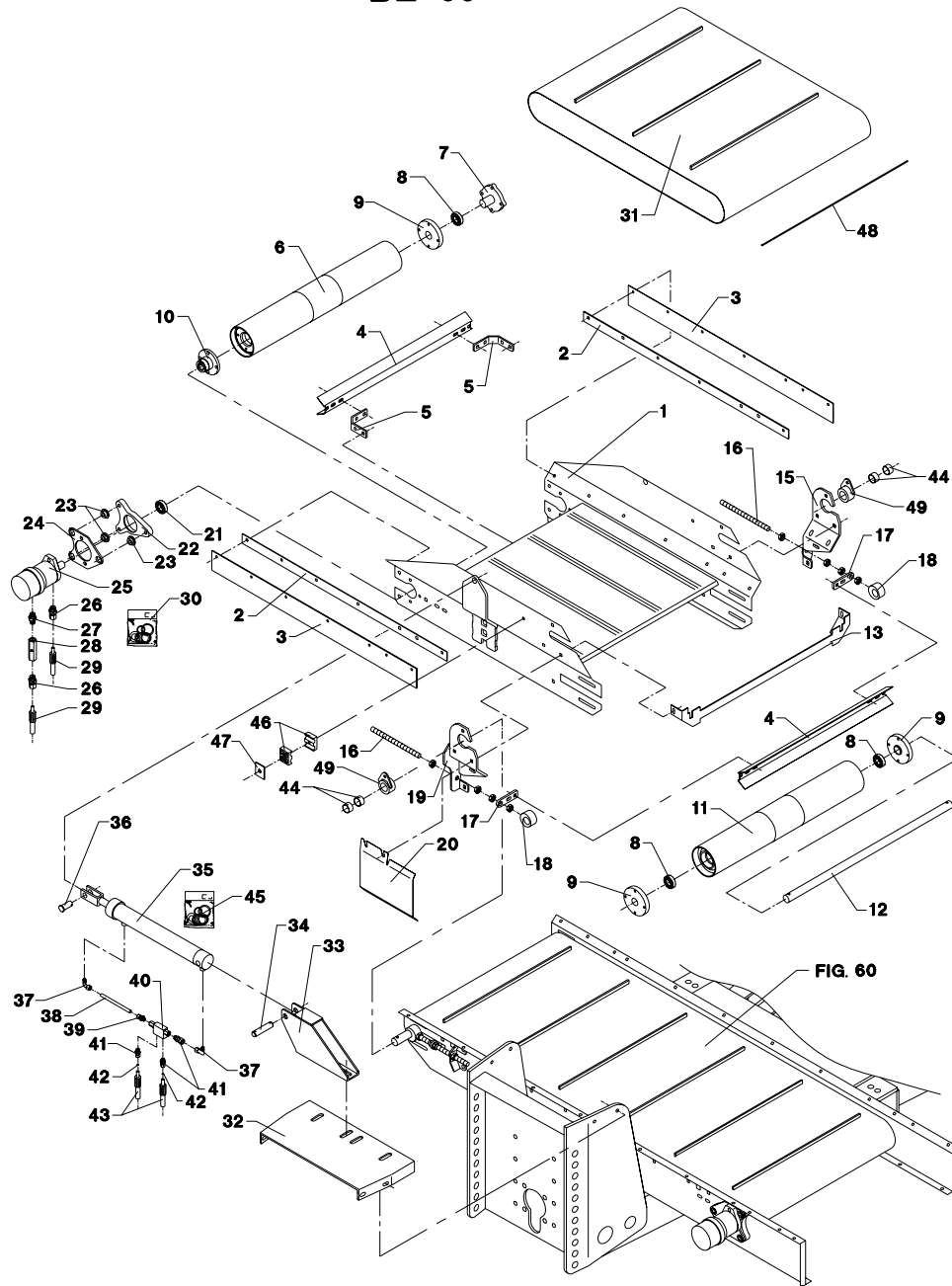
FIG. 63.

>=1780121013

POS.	VARENUMMER	ANTAL	BENEVNELSE	BEZEICHNUNG	DESIGNATION	HERTIL, DAZU, TO THIS, A CECl
1.	3711-956X	1	RAMME RAHMEN		FRAME	
2.	2711-781X	2	SKINNE SCHIENE		RAIL	1215-2222 5 1215-3228 1 1220-2321 5 1220-3321 1 1241-1304 5 1241-2502 1
3.	2711-780X	2	TÆTNING DICHTUNG		TIGHTENING	
4.	2710-785X	2	AFSKRABER ABSTREICHER		SCRAPER	
5.	2710-786X	2	KONSOL KONSOLE		BRACKET	1215-3226 4 1220-3321 4 1241-2502 4
6.	3710-765X	1	DRIVVALSE ANTRIEBSTROMMEL		DRIVING DRUM	
7.	2710-898X	1	AKSELTAP WELLE		SHAFT	1213-3324 4
8.	1331-3303	3	KUGLELEJE 6206 2RS KUGELLAGER 6206 2RS		BALL BEARING 6206 2RS	
9.	2710-781X	3	BØSNING BUCHSE		BUSH	1213-3222 4 1241-2502 4
10.	2710-819X	1	BØSNING BUCHSE		BUSH	1219-0323 4
11.	3710-777X	1	VALSE TROMMEL		BEATER	
12.	2710-780X	1	AKSEL WELLE		SHAFT	1241-7401 2 1251-5304 2 1252-4301 2
13.	2712-454X	1	TÆTNINGSSKINNE DICHTUNGSSCHIENE		SEALING RAIL	
15.	3711-862X	+	OPHÆNGSKONSOL, VENSTRE AUFHÄNGUNGSKONSOLE, LINKE		SUSPENSION BRACKET, LEFT	1215-3320 4 1220-3321 4 1241-2502 4
15. 1	3711-862A	+	OPHÆNGSKONSOL, VENSTRE AUFHÄNGUNGSKONSOLE, LINKE		SUSPENSION BRACKET, LEFT	1215-3320 4 1220-3321 4 1241-2502 4
16.	2711-047X	2	SPINDEL SPINDEL		SPINDLE	1220-5122 4
17.	2710-787X	2	HOLDER HALTER		HOLDER	1215-3226 2 1220-3321 2 1241-2502 2
18.	2710-791X	2	STRAMMEKLODS SPANNKLODS		TIGHTENING BLOCK	
19.	3711-861X	+	OPHÆNGSKONSOL, HØJRE AUFHÄNGUNGSKONSOLE, RECHTE		SUSPENSION BRACKET, RIGHT	1215-3320 4 1220-3321 4 1241-2502 4
19. 1	3711-861A	+	OPHÆNGSKONSOL, HØJRE AUFHÄNGUNGSKONSOLE, RECHTE		SUSPENSION BRACKET, RIGHT	1215-3320 4 1220-3321 4 1241-2502 4
20.	2712-028X	1	SKERM SCHUTZ		GUARD	
21.	1331-2306	1	KUGLELEJE 6009 2RS KUGELLAGER 6009 2RS		BALL BEARING 6009 2RS	
22.	2710-783X	1	LEJEHUS LAGERGEHÄUSE		BEARING HOUSING	1215-4622 1 1219-0335 2 1220-4321 3 1241-2505 3 1241-3403 2 1255-4202 1
23.	2701-048X	3	BØSNING BUCHSE		BUSH	
24.	2710-784X	1	PLADE PLÄTTE		PLATE	1213-4422 2 1220-4321 2 1241-3403 2

Fig. 63

BE 09



VM-0002/3 VERTIKALBLANDER VM-2

FIG. 63.

>=1780121013

POS.	VARENUMMER	ANTAL	BENEVNELSE	BEZEICHNUNG	DESIGNATION	HERTIL, DAZU, TO THIS, A CECI
25.	3712-414X	1	HYDRAULIKMOTOR HYDRAULIK MOTOR		HYDRAULIC MOTOR	1214-2226 2 1220-2321 2
26.	1311-8205	2	FORSKRUNING VERSCHRAUBUNG		SCREWED CONNECTION	
27.	1311-8550	1	NIPPEL NIPPEL		NIPPLE	
28.	1317-0757	1	KONTRAVENTIL KONTRAVENTIL		NON-RETURN VALVE	
29.	1317-0874	2	HYDRAULIKSLANGE L=2400 HYDRAULIKSLAUCH L=2400		HYDRAULIC HOSE L=2400	
30.	1316-9026	1	PAKNINGSSÆT 1316-0109/0119 DICHTUNGSSATZ 1316-0109/0119		SET OF GASKETS 1316-0109/0119	
31.	2711-747X	1	BÅND BAND		BELT	
32.	2711-867X	1	FODPLADE BODENPLATTE		BOTTOM PLATE	
33.	3711-868X	1	CYLINDERSKONSOL ZYLINDERKONSOLE		CYLINDER BRACKET	1215-5422 2 1220-5521 2 1241-4502 2
34.	2226-145X	1	TAP ZAPFEN		DOWEL	1241-5503 2 1252-4201 2
35.	2711-785X	1	CYLINDER ZYLINDER		CYLINDER	
36.	2711-779X	1	TAP ZAPFEN		DOWEL	1241-5301 2 1252-4201 2
37.	1311-8401	2	VINKELFORSKRUNING WINKELVERSCHRAUBUNG		ANGLE COUPLING	
38.	2711-892X	1	HYDRAULIKRØR Ø10 HYDRAULIKROHR Ø10		HYDRAULIC TUBE Ø10	
39.	1311-1416	1	RØRSTUDS ROHRSTUTZEN		PIPE STUB	
40.	1317-0535	1	KONTRAVENTIL KONTRAVENTIL		NON-RETURN VALVE	
41.	1311-1411	3	RØRFORSKRUNING ROHRVERSCHRABUNG		PIPE COUPLING	
42.	2307-111X	2	DYSE DUESE		NOZZLE	
43.	1317-0435	2	HYDRAULIKSLANGE HYDRAULIKSCHLAUCH		HYDRAULIC HOSE	
44.	1335-5511	4	GLIDELEJE 30-34-15 GLEITLAGER 30-34-15		PLAIN BEARING 30-34-15	1215-2222 5 1215-3228 1 1220-2321 5 1220-3321 1 1241-1304 4 1241-2502 1
45.	1317-9493	1	PAKNINGSSÆT DICHTUNGSSATZ		SET OF GASKETS	
46.	1311-8613	1	RØRHOLDER ROHRHALTERUNG		SUPPORT FOR TUBE	1215-2520 1 1215-2620 1 1220-2321 2
47.	1311-8612	1	TOPPLADE TOPPLATTE		TOP PLATE	
48.	2712-798X	1	LÅSESTANG VERRIEGELUNGSSTANGE		LOCK PIECE ROD	
49.	3712-840X	2	BØSNING BUCHSE		BUSH	

Fig. 80

TILBEHØR - ZUBEHÖR - ACCESSORIES

VM-0002/3 VERTIKALBLANDER VM-2 FIG. 80. >=1780121013  
TILBEHØR, ZUBEHÖR, ACCESSORIES

POS.	VARENUMMER	ANTAL	BENEVNELSE	BEZEICHNUNG	DESIGNATION	HERTIL, DAZU, TO THIS, A CECI
1.	1317-0302	2	STIK F/LYNKOBLING ANSCHLUSS F/SCHNELLKUPPLUNG		CONNECTION F/QUICK-COUPLING	
2.	1393-0140	1	BESKYTTELSESHETTE SCHUTZKAPPE		PROTECTION CAP	
3.	1393-0139	1	BESKYTTELSESHETTE SCHUTZKAPPE		PROTECTION CAP	
4.	1317-0327	2	HYDRAULIKSLANGE L=2350 HYDRAULIKSCHLAUCH L=2350		HYDRAULIC HOSE L=2350	
5.	1311-8510	4	FORSKRUNING VERSCHRAUBUNG		FITTINGS	
6.	1317-0849	2	HYDRAULIKSLANGE L=2860 HYDRAULIKSCHLAUCH L=2860		HYDRAULIC HOSE L=2860	
7.	1311-8406	2	T-STYKKE T-STUECK		T-PIECE	
8.	1317-0828	2	HYDRAULIKSLANGE L=1750 HYDRAULIKSCHLAUCH L=1750		HYDRAULIC HOSE L=1750	
9.	2307-111X	4	DYSE DUESE		NOZZLE	
10.	1311-8603	4	VINKELFORSKRUNING WINKELVERSCHRAUBUNG		ANGLE COUPLING	
11.	1311-8501	4	FORSKRUNING, LIGE VERSCHRAUBUNG, GERADE		COUPLING, STRAIGHT	
12.	2712-042X	2	CYLINDER ZYLINDER		CYLINDER	1214-5326 1 1220-5321 1 1241-4403 2
13.	2010-188X	2	TAP - Ø16 L=80 ZAPPEN		DOWEL	1252-4102 2
14.	1317-9392	1	PAKNINGSSÆT DICHTUNGSSATZ		SET OF GASKETS	
15.	1317-0444	4	HYDRAULIKSLANGE L=2100 HYDRAULIKSCHLAUCH L=2100		HYDRAULIC HOSE L=2100	
16.	2710-049X	4	LASKE LASCHE		FISH PLATE	1214-4222 2 1220-4321 2 1241-3403 2
17.	2710-466X	2	SKERM SCHUTZ		GUARD	1213-1222 2 1219-0603 6 1220-1323 2 1241-1206 4 1241-1502 6
17. 1	2713-360X	2	SKERM F/ MODSKÆR SCHUTZBLECH F/ GEGENSCHNEIDE		GUARD F/ SHEARBAR	1215-1123 3 1220-1323 3 1241-1201 3 1241-2502 3
18.	2713-359X	2	VISER ZEIGER		POINTER	

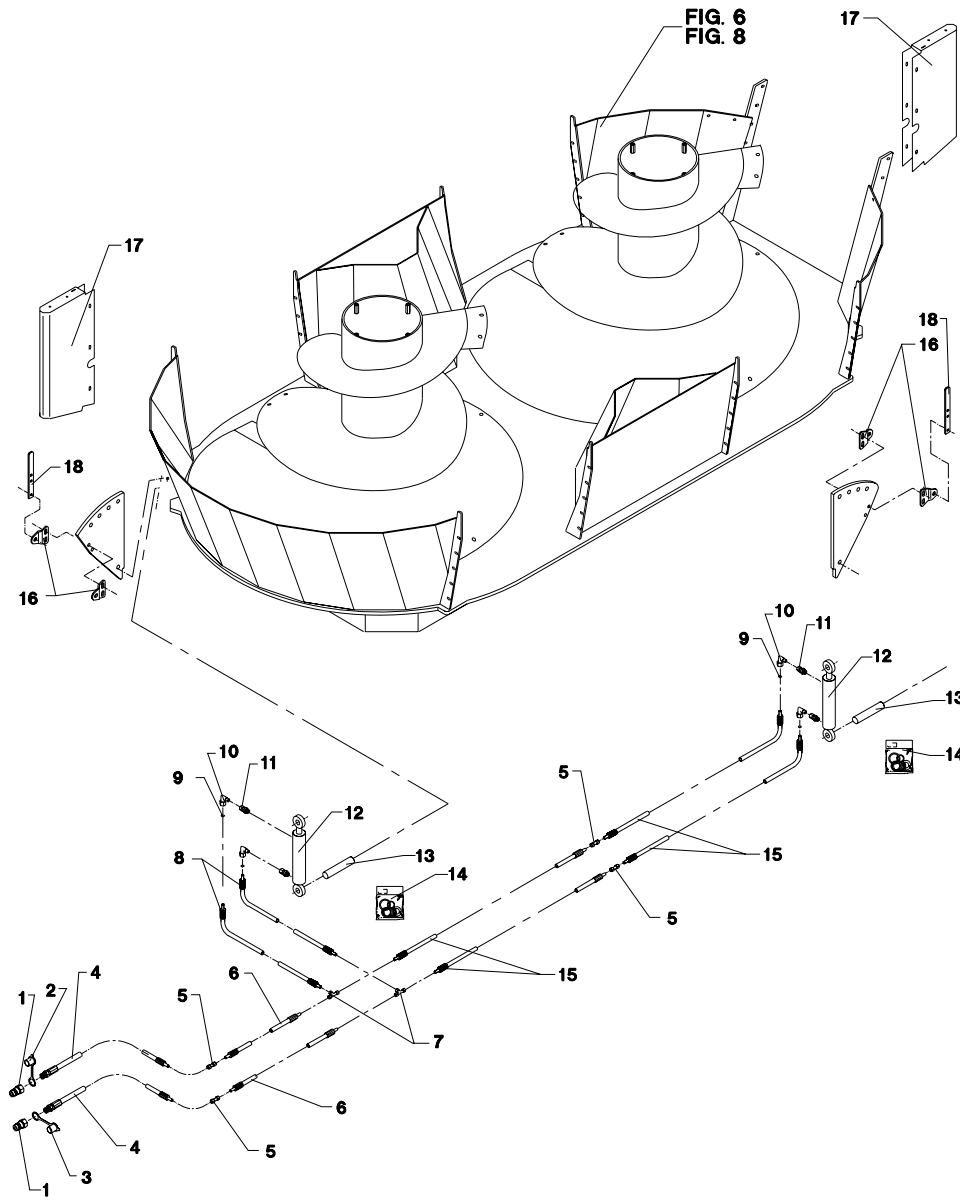


Fig. 81

TILBEHØR - ZUBEHÖR - ACCESSORIES

VM-0002/3 VERTIKALBLANDER VM-2 FIG. 81. >=1780121013  
 TILBEHØR, ZUBEHÖR, ACCESSORIES

HERTIL, DAZU,  
 TO THIS, A CECI

POS.	VARENUMMER	ANTAL	BENEVNELSE	BEZEICHNUNG	DESIGNATION		
1.	4700-1009	1	MONTAGESÆT F/BATTERI MONTAGESATZ F/BATTERIE		MOUNTING KIT F/BATTERY		
3.	2701-240X	1	BESLAG BESCHLAG		FITTINGS	1219-0598	1
4.	1391-0702	1	STIKDÅSE, 2-POLET STECKDOSE, 2-POLET		PLUG BOX, 2-POLES	1216-1128 1220-1321 1241-1102	2 2 2
5.	3702-280X	1	KABELSÆT KABELSETT		SET OF CABLES	1391-0716	1
10.	4710-1044	1	KABELSÆT FOR BATTERI VM KABELSATZ FOR BATTERIE VM		SET OF CABLES FOR BATTERY VM		
11.	3713-393X	1	KABELSÆT KPL F/ BATTERI VM KABELSATZ F/ BATTERIE VM		SET OF CABLES F/ BATTERY VM	1165-0130	5
12.	1391-0768	1	ON/OFF KNAK ON/OFF KNOPF		ON/OFF BUTTON		
13.	1391-0702	1	STIKDÅSE, 2-POLET STECKDOSE, 2-POLET		PLUG BOX, 2-POLES	1216-1128 1220-1321 1241-1101	2 2 2

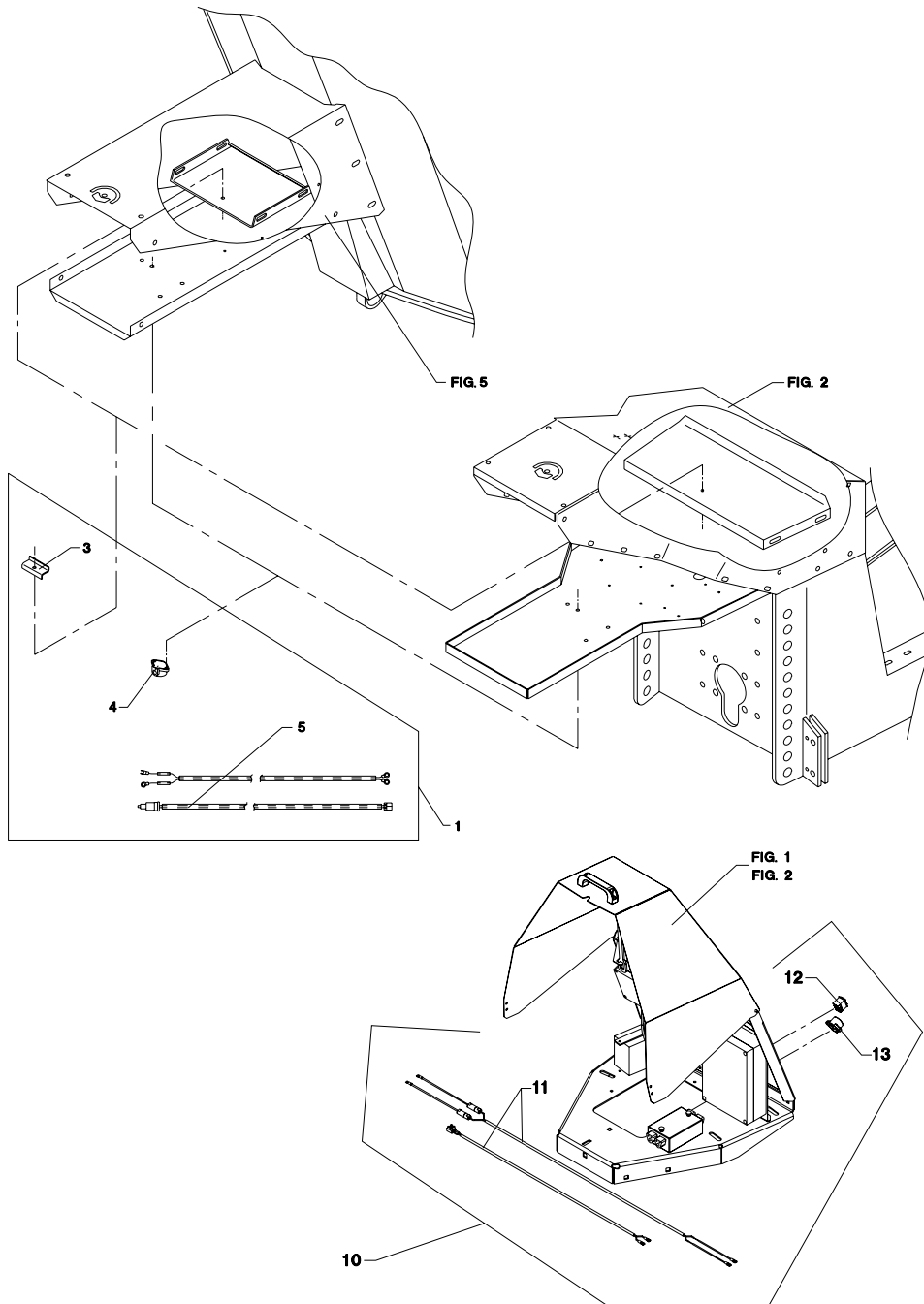


Fig. 82

TILBEHØR - ZUBEHÖR - ACCESSORIES

VM-0002/3 VERTIKALBLANDER VM-2 FIG. 82. >=1780121013  
TILBEHØR, ZUBEHÖR, ACCESSORIES

POS.	VARENUMMER	ANTAL	BENEVNELSE	BEZEICHNUNG	DESIGNATION	HERTIL, DAZU, TO THIS, A CECI	
1.	4710-1016	1	OVERLØBSRING VM-19 UEBERLAUF RING VM-19		OVERFLOW RING VM-19		
2.	3712-095X	4	BØJLE BUEGEL		RAIL	1213-4324 1220-4321 1241-3403	7 11 11
3.	3712-087X	4	LÅSKE LASCHE		FISH PLATE		
4.	2712-088X	16	SPÆNDEPLADE DICHTUNGSSTUECK		TIGHTENING PLATE		
5.	2712-096X	12	HOLDER HALTER		HOLDER	1213-4324 1220-4321 1241-3403	2 2 2
6.	3712-097X	2	RØR ROHR		TUBE		

VM19

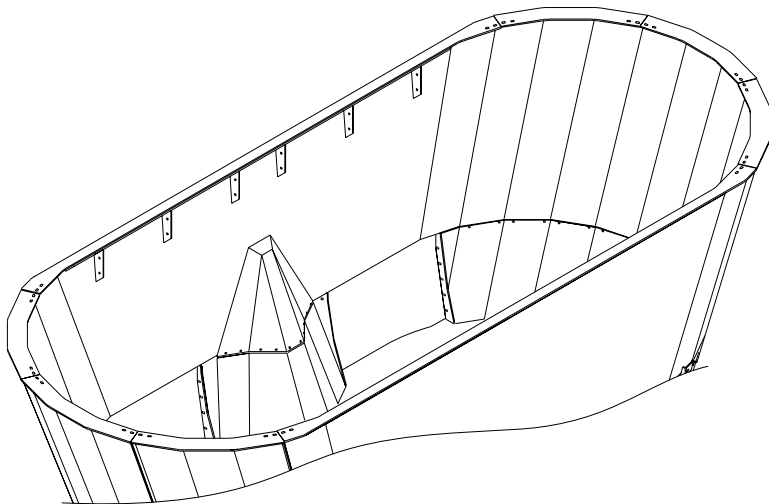
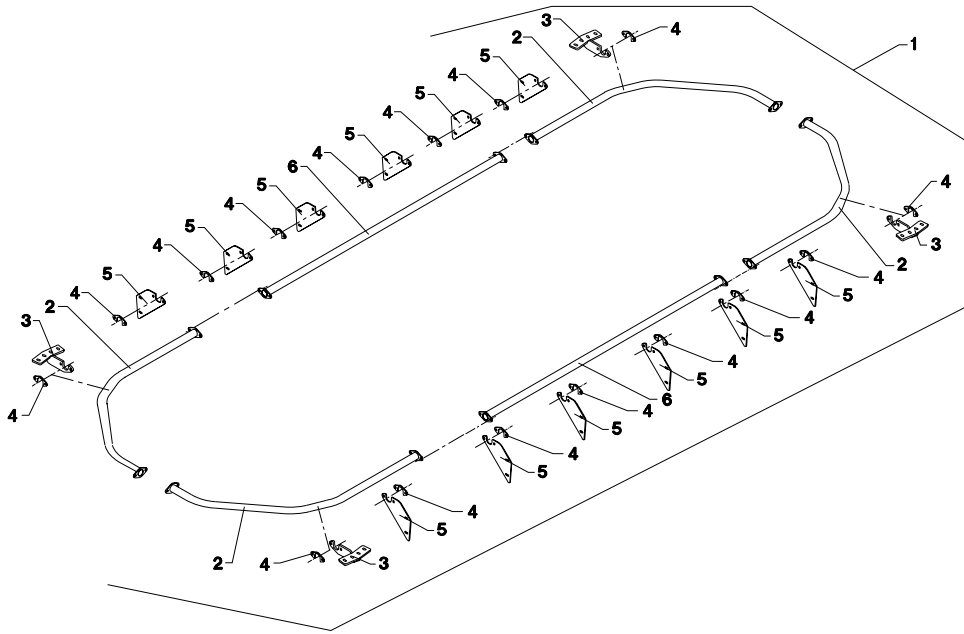


Fig. 83

TILBEHØR - ZUBEHÖR - ACCESSORIES

VM-0002/3 VERTIKALBLANDER VM-2

FIG. 83.  
TILBEHØR, ZUBEHÖR, ACCESSORIES

>=1780121013

HERTIL, DAZU,  
TO THIS, A CECI

POS. VARENUMMER ANTAL BENEVNELSE BEZEICHNUNG DESIGNATION

POS.	VARENUMMER	ANTAL	BENEVNELSE	BEZEICHNUNG	DESIGNATION		
1.	4710-1105	1	REDUKTIONSGEAR REDUKTIONSGETRIEBE		REDUCING GEAR		
2.	2710-346A	1	KONSOL KONSOLE		BRACKET	1213-5324 1213-5522 1220-5321 1241-4502	2 2 2 6
3.	2710-292X	1	KONSOL KONSOLE		BRACKET	1213-5324 1213-5522 1220-5321 1241-4502	2 2 2 6
4.	3711-664X	1	GEAR GETRIEBE		GEAR		
4. 1	3711-664A	1	RED. GEAR SCHWADGETRIEBE		REDUCTION GEAR		
5.	3712-100X	1	HÄNDTAG HANDGRIPF		HANDLE	1251-5303	1
6.	3750-600X	1	PTO SKÆRM PTO SCHUTZ		PTO GUARD	1213-2126 1241-1502 1241-4403	4 4 4
10.	4710-1019	1	GEARSKIFT GANGSCHALTUNG		GEARSHIFT		
11.	2711-832X	1	FLANGE FLANSCH		FLANGE	1213-2322 1220-2321 1241-1202	2 2 2
12.	3712-616X	1	HYDRAULIKMOTOR HYDRAUL MOTOR		HYDRAULIC MOTOR	1213-1224 1241-1203	3 3
13.	1311-8534	2	FORSKRUNING VERSCHRAUBUNG		SCREWED CONNECTION		
14.	1311-8603	2	VINKELFORSKRUNING WINKELVERSCHRAUBUNG		ANGLE COUPLING		
15.	1317-0841	1	HYDRAULIKSLANGE L=1700 HYDRAULIKSLAUCH L=1700		HYDRAULIC HOSE L=1700		
16.	3711-883X	1	TANDHJUL ZAHNRAD		GEAR	1213-1222 1241-1206 1241-1502	1 1 1
17.	3711-882X	1	TANDHJUL ZAHNRAD		GEAR	1251-5204	1
18.	2711-961X	2	SLANGE SCHLAUCH		HOSE		
19.	2711-934X	1	VINKEL WINKEL		ANGLE	1213-3126 1220-3922 1241-2502	2 2 2
20.	2711-891X	1	SKÆRM SCHUTZ		GUARD	1215-1123 1220-1323 1241-1203	2 2 2
21.	1317-0589	1	SEKTIONSVENTIL SEKTIONSVENTIL		SEKTION VALVE		
22.	1311-1109	1	BRYSTNIPPEL 1/4"-1/8" NIPPEL 1/4"-1/8"		STUD STUD STRAIGHT 1/4"-1/8"		
23.	1311-1204	1	MUFFE MUFFE		SOCKET		
25.	1311-8550	1	NIPPEL NIPPEL		NIPPLE		
26.	1311-1409	1	RØRFORSKRUNING ROHRVERSCHRAUBUNG		PIPE COUPLING		
27.	1311-8539	2	TÆTNINGSRING DICHTUNGSRING		GASKET		
28.	1311-8434	1	VINKEL WINKEL		ANGLE		
29.	1311-1411	1	RØRFORSKRUNING ROHRVERSCHRABUNG		PIPE COUPLING		
31.	1311-8560	2	PAKRING DICHTUNGSRING		PACKING RING		
32.	1311-8534	2	FORSKRUNING VERSCHRAUBUNG		SCREWED CONNECTION		

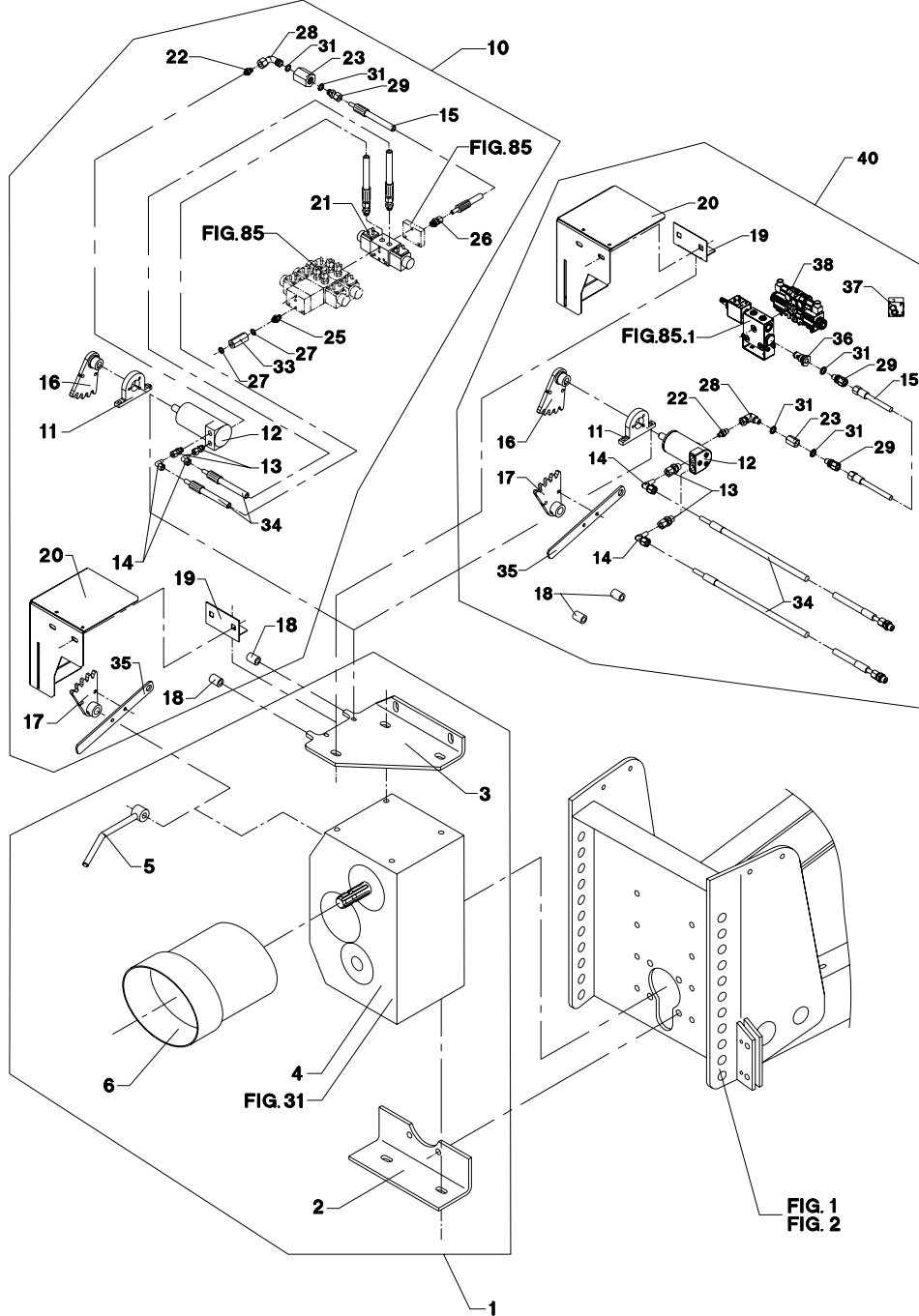


Fig. 83

TILBEHØR - ZUBEHÖR - ACCESSORIES

VM-0002/3 VERTIKALBLANDER VM-2 FIG. 83. >=1780121013  
TILBEHØR, ZUBEHÖR, ACCESSORIES

POS.	VARENUMMER	ANTAL	BENEVNELSE	BEZEICHNUNG	DESIGNATION	HERTIL, DAZU, TO THIS, A CECI	
33.	1317-0757	1	KONTRAVENTIL KONTRAVENTIL		NON-RETURN VALVE		
34.	3320-692X	2	SLANGE MED DYSE SLAUCH MIT DUESE		HOSE WITH NOZZLE		
35.	2713-359X	1	VISER ZEIGER		POINTER	1213-2224 1220-2321	2 2
36.	1317-9487	1	PROP F. GEARSKIFT (T) VERSCHLUSS F. GANGSCHALT. (T)		PLUG F. GEARSHIFT (T)		
37.	1317-9486	1	PAKNINGSSÆT DICHTUNGSSATZ		SET OF GASKETS		
38.	1317-1006	1	GEARSKIFTMODUL - L10 GANGSCHALTMODUL - L10		GEARSHIFTMODULE - L10		
39.	1317-0877	2	HYDRAULIKSLANGE L=1850 HYDRAULIKSLAUCH L=1850		HYDRAULIC HOSE L=1850		
40.	4710-1048	1	GEARSKIFT GANGSCHALTUNG		GEARSHIFT		

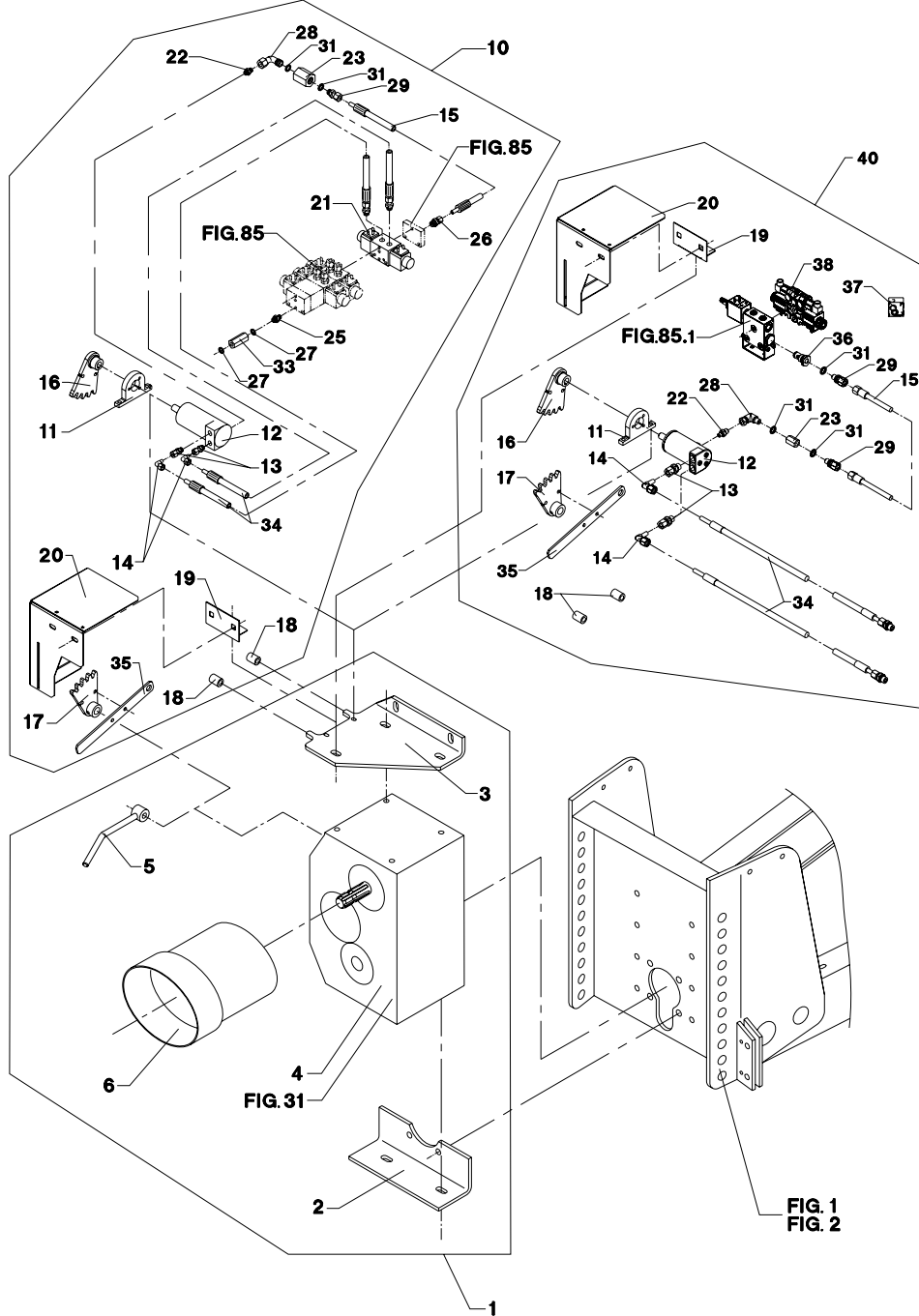




Fig. 84

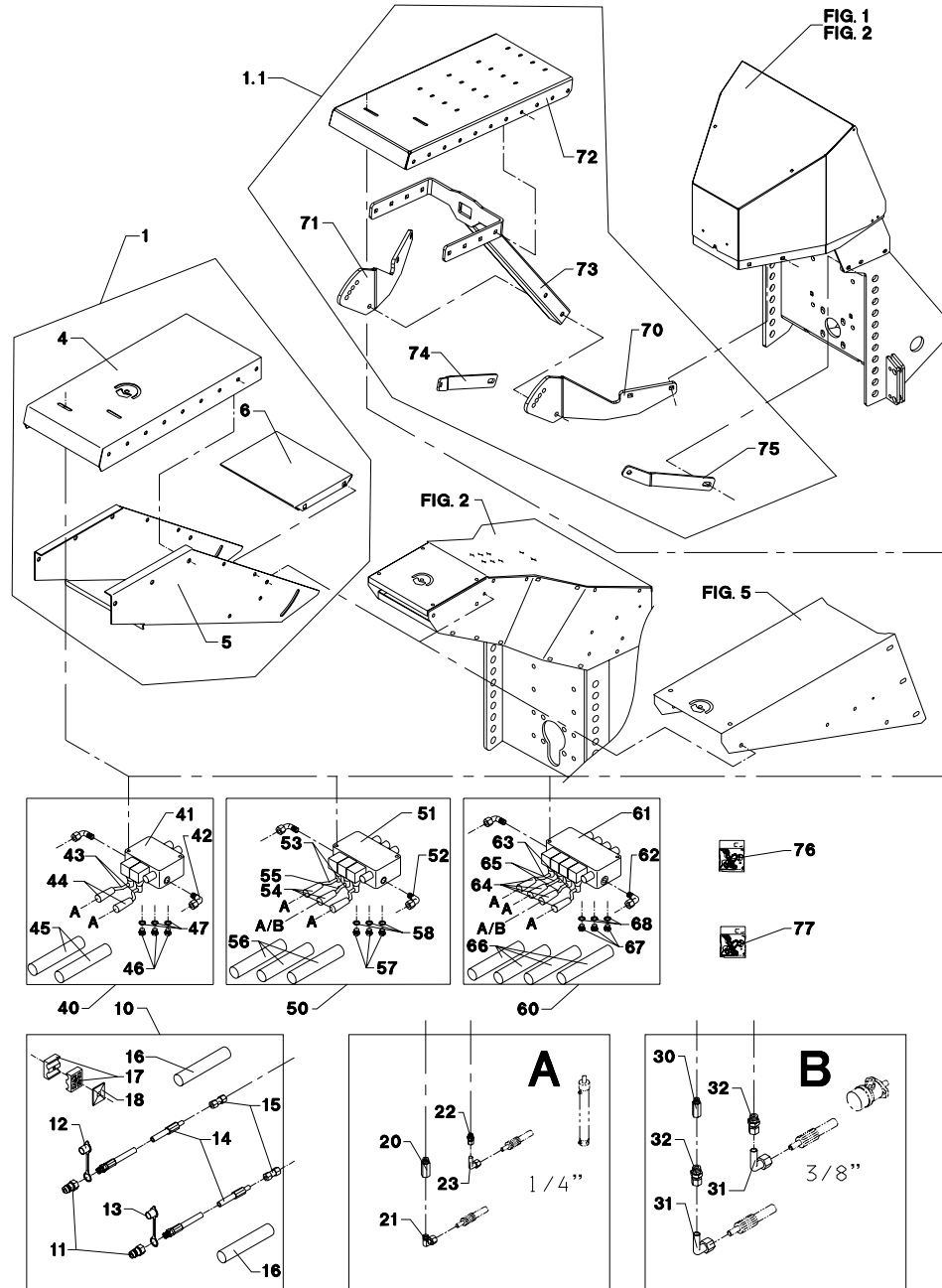
TILBEHØR - ZUBEHÖR - ACCESSORIES

VM-0002/3 VERTIKALBLANDER VM-2

FIG. 84.  
TILBEHØR, ZUBEHÖR, ACCESSORIES

>=1780121013

HERTIL, DAZU,  
TO THIS, A CECI



POS.	VARENUMMER	ANTAL	BENØVNELSE	BEZEICHNUNG	DESIGNATION			
1.	4710-1052	1	KONSOL FOR STYREVENTIL KONSOLE FUER STEUERVENTIL		BRACKET FOR CONTROL VALVE			
1. 1	4710-1060	1	KONSOL/ MAN. VENT. BLOK KONSOLE/ MAN. VENTILBLOCK		BRACKET/ MAN. VALVE BLOCK			
4.	2712-143X	1	KONSOL KONSOLE		BRACKET	1213-3224 1220-3321 1241-2502	4 4 8	
5.	2712-144X	1	UDLIGGER AUSLEGER		BOOM	1213-4224 1220-4321 1241-3403	2 2 2	
6.	2712-145X	1	SKERM SCHUTZ		GUARD	1213-3224 1220-3922	4 4	
10.	4710-0901	1	FORLÆNGERSLANGER 1/2" VERLÄNGERUNGSSCHLEUCHE 1/2"		EXTENSION HOSES 1/2"			
11.	1317-0302	2	STIK F/LYNKOBLING ANSCHLUSS F/SNELLKUPPLUNG		CONNECTION F/QUICK-COUPLING			
12.	1393-0140	1	BESKYTTELSESHETTE SCHUTZKAPPE		PROTECTION CAP			
13.	1393-0139	1	BESKYTTELSESHETTE SCHUTZKAPPE		PROTECTION CAP			
14.	1317-0378	2	HYDRAULIKSLANGE L=2000 HYDRAULIKSCHLAUCH L=2000		HYDRAULIC HOSE L=2000			
15.	1311-8207	2	RØRFORSKRUNING ROHRVERSCHRÄUBUNG		PIPE COUPLING			
16.	1165-0501	4	SLANGE Ø61 SCHLAUCH Ø61		HOSE Ø61			
17.	1311-8613	1	RØRHOLDER ROHRHALTERUNG		SUPPORT FOR TUBE			
18.	1311-8612	1	TOPPLADE TOPPLATTE		TOP PLATE	1214-2226 1220-2321	1 1	
20.	1311-7011	1	NIPPELMUFFE NIPPEL		BUSHING			
21.	1311-8525	1	VINKELFORSKRUNING WINKELVERSCHRÄUB		ANGLE COUPLING			
22.	1311-8534	1	FORSKRUNING VERSCHRÄUBUNG		SCREWED CONNECTION			
23.	1311-8603	1	VINKELFORSKRUNING WINKELVERSCHRÄUBUNG		ANGLE COUPLING			
30.	1311-7011	1	NIPPELMUFFE NIPPEL		BUSHING			
31.	1311-8565	2	VINKELFORSKRUNING WINKELVERSCHRÄUBUNG		ANGLE COUPLING			
32.	1311-8412	2	FORSKRUNING VERSCHRÄUBUNG		SCREWED CONNECTION			
40.	4710-0916	1	BETJENING MANUELL BEDIENUNG, MANUELL		CONTROL, MANUAL			
41.	1317-0590	1	STYREVENTIL FUHRUNGSVENTIL		GUIDE VALVE	1214-2224 1220-2321 1241-1304	2 2 4	
42.	1311-8452	2	VINKELFORSKRUNING WINKELVERSCHRÄUB		ANGLE COUPLING			
43.	2701-503X	2	ARM ARM		ARM	1220-3122	1	
44.	1399-0227	2	HÅNDTAG HANDGRIF		HANDLE			
45.	1165-0501	2	SLANGE Ø61 SCHLAUCH Ø61		HOSE Ø61			
46.	1311-8562	3	PROP VERSCHLUSS		PLUG			
47.	1317-0208	3	KOBBERPAKNING 17-22-1,5 KUPFERDICHTUNG 17-22-1,5		COPPER GASKET 17-22-1,5			
50.	4710-0917	1	BETJENING MANUELL BEDIENUNG, MANUELL		CONTROL, MANUAL			

Fig. 84

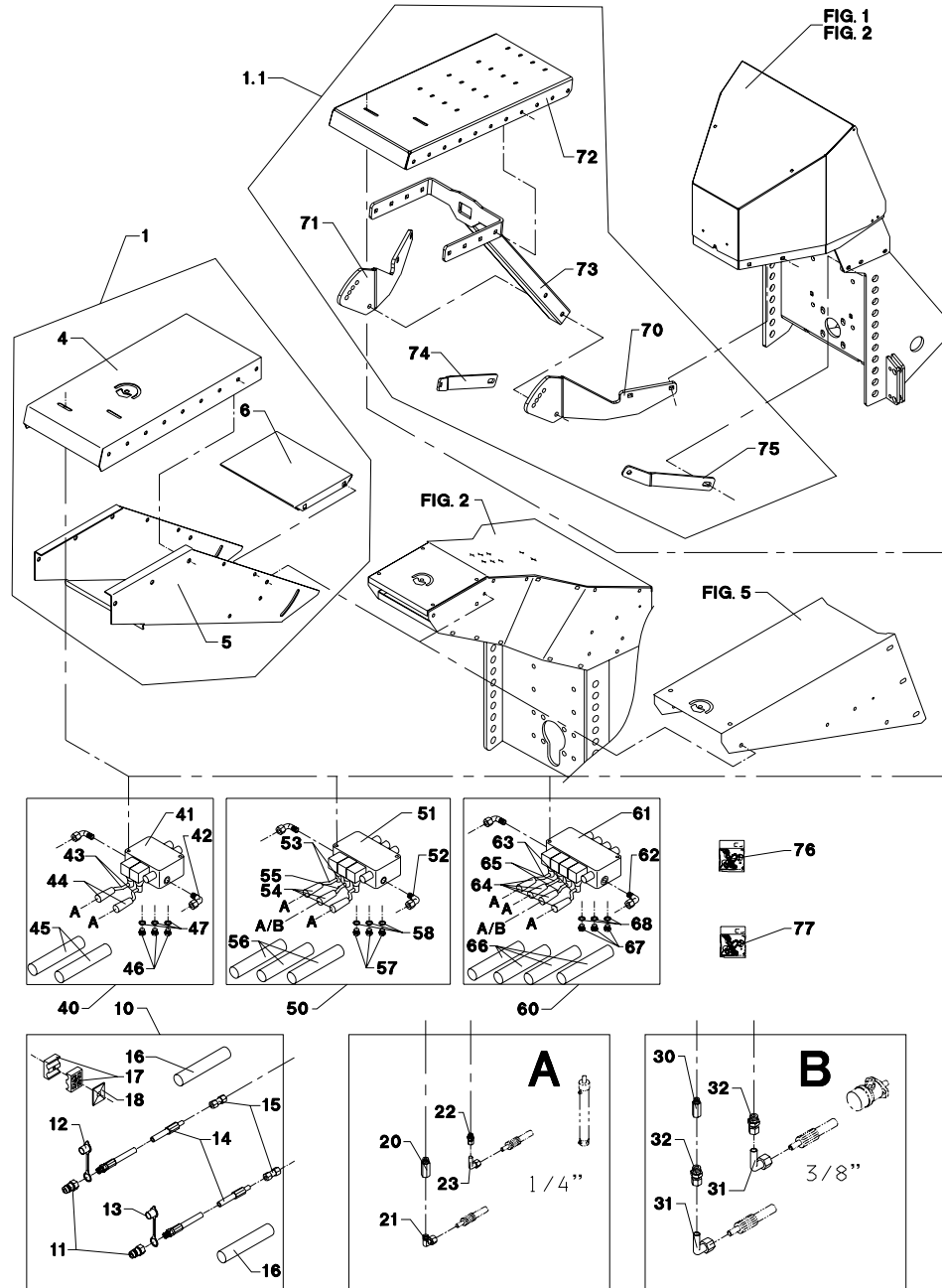
TILBEHØR - ZUBEHÖR - ACCESSORIES

VM-0002/3 VERTIKALBLANDER VM-2

FIG. 84.  
TILBEHØR, ZUBEHÖR, ACCESSORIES

>=1780121013

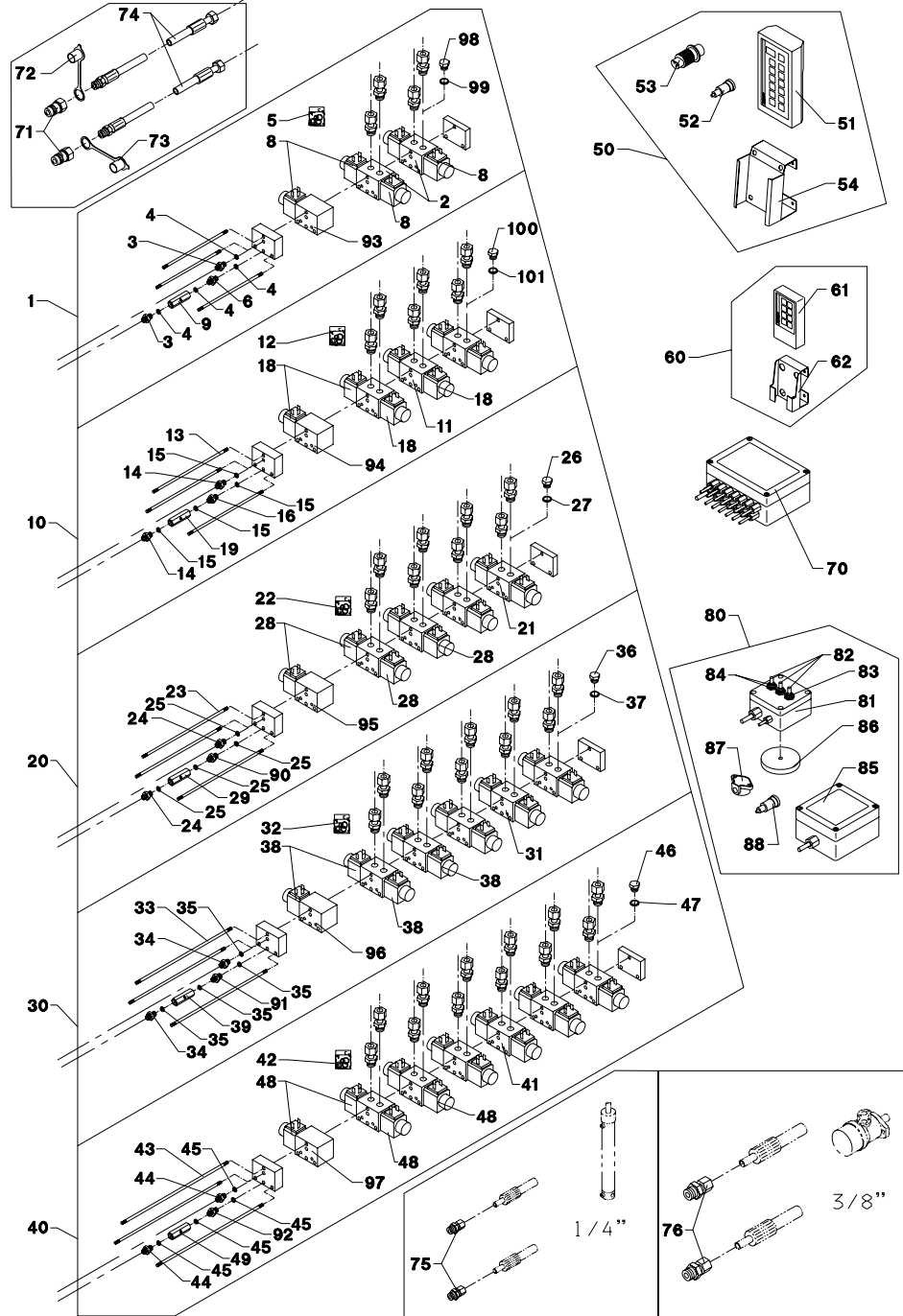
HERTIL, DAZU,  
TO THIS, A CECI



POS.	VARENUMMER	ANTAL	BENØVNELSE	BEZEICHNUNG	DESIGNATION		
51.	1317-0591	1	STYREVENTIL FUHRUNGSVENTIL		GUIDE VALVE	1214-2228	2
						1220-2321	2
						1241-1304	4
52.	1311-8452	2	VINKELFORSKRUNING WINKELVERSCHRAUB		ANGLE COUPLING		
53.	2701-503X	2	ARM ARM		ARM	1220-3122	1
54.	1399-0227	3	HÅNDTAG HANDGRIFF		HANDLE		
55.	2701-504X	1	ARM FOR HÅNDTAG ARM FUER HANDGRIFF		ARM FOR HANDLE	1220-3122	1
56.	1165-0501	3	SLANGE Ø61 SCHLAUCH Ø61		HOSE Ø61		
57.	1311-8562	3	PROP VERSCHLUSS		PLUG		
58.	1317-0208	3	KOBBERPAKNING 17-22-1,5 KUPFERDICHTUNG 17-22-1,5		COPPER GASKET 17-22-1,5		
60.	4710-0918	1	BETJENING MANUEL BEDIENUNG, MANUELL		CONTROL, MANUAL		
61.	1317-0587	1	STYREVENTIL FUHRUNGSVENTIL		GUIDE VALVE	1214-2228	2
						1220-2321	2
						1241-1304	4
62.	1311-8452	2	VINKELFORSKRUNING WINKELVERSCHRAUB		ANGLE COUPLING		
63.	2701-503X	2	ARM ARM		ARM	1220-3122	1
64.	1399-0227	4	HÅNDTAG HANDGRIFF		HANDLE		
65.	2701-504X	2	ARM FOR HÅNDTAG ARM FUER HANDGRIFF		ARM FOR HANDLE	1220-3122	1
66.	1165-0501	4	SLANGE Ø61 SCHLAUCH Ø61		HOSE Ø61		
67.	1311-8562	3	PROP VERSCHLUSS		PLUG		
68.	1317-0208	3	KOBBERPAKNING 17-22-1,5 KUPFERDICHTUNG 17-22-1,5		COPPER GASKET 17-22-1,5		
70.	2712-925X	1	BÆRING, VENSTRE TRAGER, LINKE		CARRIER, LEFT	1215-4330	2
						1220-4321	2
						1241-3403	2
71.	2712-926X	1	BÆRING, HØJRE TRAGER, RECHT		CARRIER, RIGHT	1215-4330	2
						1220-4321	2
						1241-3403	2
72.	2712-939X	1	PLADE FOR HYDRAULIK BLOK BLECH FÜR HYDRAULIK BLOCK		PLATE FOR HYDRAULIC BLOCK	1215-3226	4
						1220-3321	4
						1241-2502	4
73.	3712-947X	1	U-BØJLE U-BÜGEL		U-HOOP	1214-4328	2
						1220-4321	2
						1241-3403	2
74.	2712-959X	1	STØTTESTANG, HØJRE STÜTZSTANGE, RECHT		SUPPORT ROD, RIGHT	1213-4422	1
75.	2712-960X	1	STØTTESTANG, VENSTRE STÜTZSTANGE, LINKE		SUPPORT ROD, LEFT	1213-4422	1
76.	1317-9689	1	LÅSESÆT UDEN LÅS SCHLOSSSATZ OHNE SCHLOSS		SET OF LOCKS WITHOUT LOCK		
77.	1317-9690	1	LÅSESÆT MED LÅS SCHLOSSSATZ MIT SCHLOSS		SET OF LOCKS WITH LOCK		

Fig. 85

TILBEHØR - ZUBEHÖR - ACCESSORIES



VM-0002/3 VERTIKALBLANDER VM-2

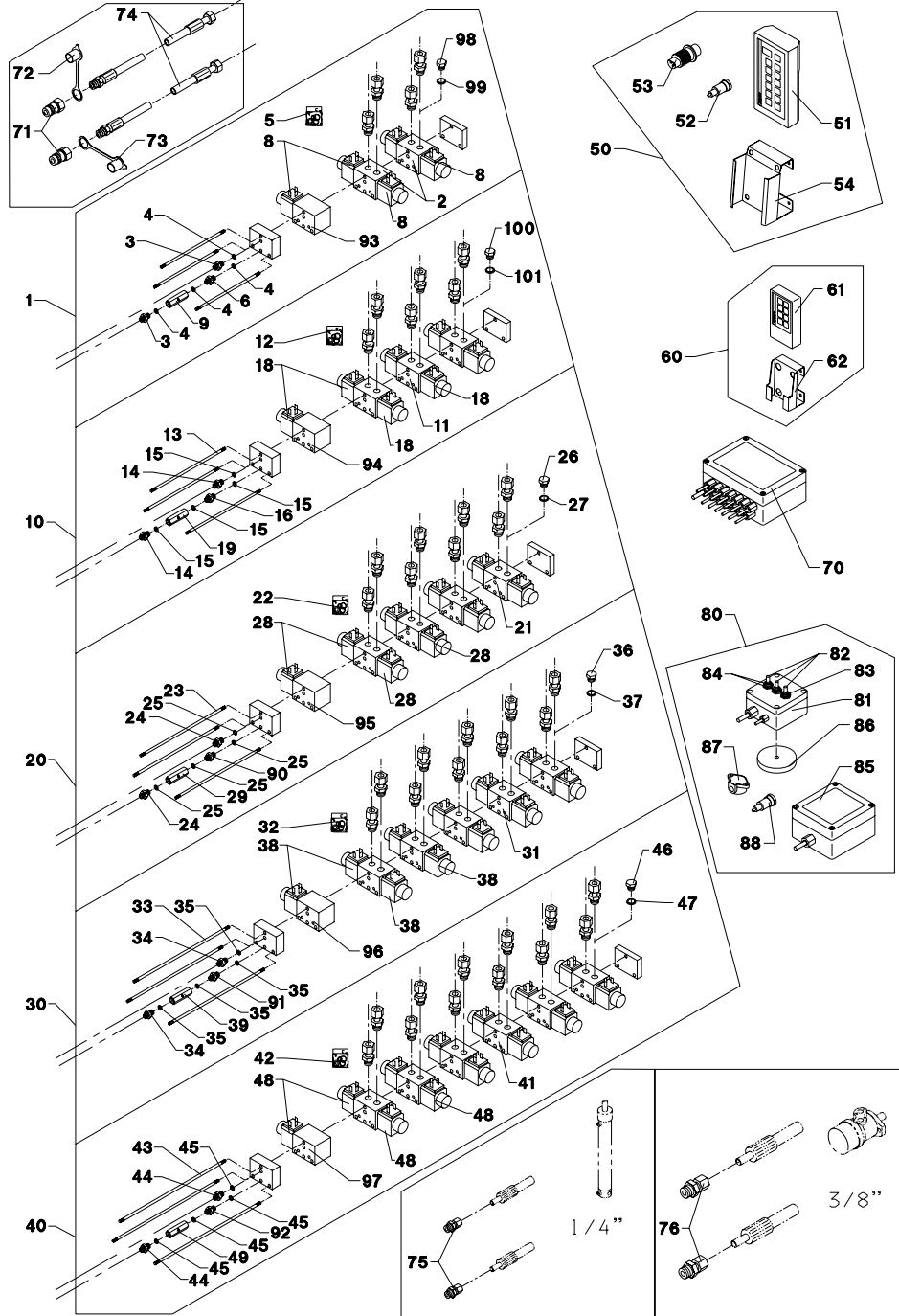
FIG. 85.  
TILBEHØR, ZUBEHÖR, ACCESSORIES

>=1780121013

POS.	VARENUMMER	ANTAL	BENEVLSELSE	BEZEICHNUNG	DESIGNATION	HERTIL, DAZU, TO THIS, A CECI
1.	4710-0919	1	EL-BETJENT VENTIL 2-FUNKTIONER ELEKTROVENTIL 2-FUNKTIONE	EL OP. VALVE 2-FUNCTION ELECTROVALVE 2-FUNCTIONE		1213-2126 1241-1202 4
2.	1317-0580	2	SEKTIONSVENTIL SEKTIONSVENTIL	SECTION VALVE		
3.	1311-2304	2	BRYSTNIPPEL NIPPEL	NIPPLE		
4.	1311-8539	4	TETNINGSRING DICHTUNGSRING	GASKET		
5.	1317-9492	1	PAKNINGSSÆT DICHTUNGSSÆT	SET OF GASKETS		
6.	1311-8550	1	NIPPEL NIPPEL	NIPPLE		
8.	1317-9402	1	MAGNETSPOLE MAGNETSPULE	MAGNET COIL		
9.	1317-0757	1	KONTRAVENTIL KONTRAVENTIL	NON-RETURN VALVE		
10.	4710-0920	1	EL-BETJENT VENTIL 3-FUNKTIONER ELEKTROVENTIL 3-FUNKTIONE	EL OP. VALVE 3-FUNCTION ELECTROVALVE 3-FUNCTIONE		1213-2126 1241-1202 4
11.	1317-0580	3	SEKTIONSVENTIL SEKTIONSVENTIL	SECTION VALVE		
12.	1317-9492	1	PAKNINGSSÆT DICHTUNGSSÆT	SET OF GASKETS		
13.	1317-0582	1	BOLTESÆT F/3-FUNKTIONER BOLZENSÆT F/3-FUNKTIONEN	SET OF BOLTS F/3-FUNCTIONS		
14.	1311-2304	2	BRYSTNIPPEL NIPPEL	NIPPLE		
15.	1311-8539	4	TETNINGSRING DICHTUNGSRING	GASKET		
16.	1311-8550	1	NIPPEL NIPPEL	NIPPLE		
18.	1317-9402	1	MAGNETSPOLE MAGNETSPULE	MAGNET COIL		
19.	1317-0757	1	KONTRAVENTIL KONTRAVENTIL	NON-RETURN VALVE		
20.	4710-0921	1	EL-BETJENT VENTIL 4-FUNKTIONER ELEKTROVENTIL 4-FUNKTIONE	EL OP. VALVE 4-FUNCTION ELECTROVALVE 4-FUNCTIONE		1213-2126 1241-1202 4
21.	1317-0580	4	SEKTIONSVENTIL SEKTIONSVENTIL	SECTION VALVE		
22.	1317-9492	1	PAKNINGSSÆT DICHTUNGSSÆT	SET OF GASKETS		
23.	1317-0583	1	BOLTESÆT BOLZENSÆT	SET OF BOLTS		
24.	1311-2304	2	BRYSTNIPPEL NIPPEL	NIPPLE		
25.	1311-8539	4	TETNINGSRING DICHTUNGSRING	GASKET		
26.	1311-8562	1	PROP VERSCHLUSS	PLUG		
27.	1317-0208	1	KOBBERPAKNING 17-22-1,5 KUPFERDICHTUNG 17-22-1,5	COPPER GASKET 17-22-1,5		
28.	1317-9402	1	MAGNETSPOLE MAGNETSPULE	MAGNET COIL		
29.	1317-0757	1	KONTRAVENTIL KONTRAVENTIL	NON-RETURN VALVE		
30.	4710-0922	1	EL-BETJENT VENTIL 5-FUNKTIONER ELEKTROVENTIL 5-FUNKTIONE	EL OP. VALVE 5-FUNCTION ELECTROVALVE 5-FUNCTIONE		1213-2126 1241-1202 4
31.	1317-0580	5	SEKTIONSVENTIL SEKTIONSVENTIL	SECTION VALVE		
32.	1317-9492	1	PAKNINGSSÆT DICHTUNGSSÆT	SET OF GASKETS		
33.	1317-0584	1	BOLTESÆT BOLZENSÆT	SET OF BOLTS		

Fig. 85

TILBEHØR - ZUBEHÖR - ACCESSORIES



VM-0002/3 VERTIKALBLANDER VM-2

FIG. 85.  
TILBEHØR, ZUBEHÖR, ACCESSORIES

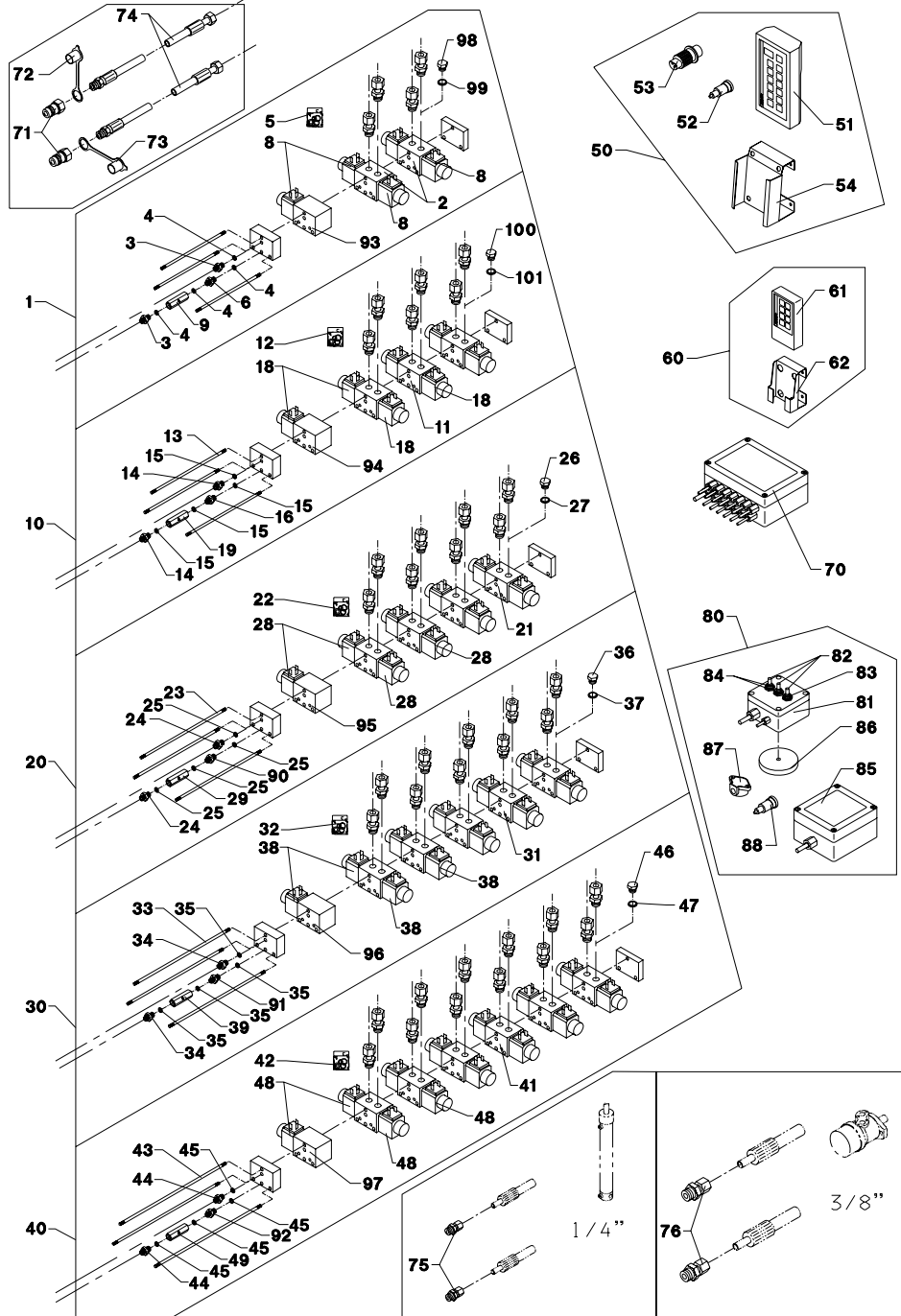
>=1780121013

HERTIL, DAZU,  
TO THIS, A CECI

POS.	VARENUMMER	ANTAL	BENEVNELSE	BEZEICHNUNG	DESIGNATION		
34.	1311-2304	2	BRYSTNIPPEL NIPPEL		NIPPLE		
35.	1311-8539	4	TETNINGSRING DICHTUNGSRING		GASKET		
36.	1311-8562	1	PROP VERSCHLUSS		PLUG		
37.	1317-0208	1	KOBBERPAKNING 17-22-1,5 KUPFERDICHTUNG 17-22-1,5		COPPER GASKET 17-22-1,5		
38.	1317-9402	1	MAGNETSPOLE MAGNETSPULE		MAGNET COIL		
39.	1317-0757	1	KONTRAVENTIL KONTRAVENTIL		NON-RETURN VALVE		
40.	4710-0923	1	EL-BETJENT VENTIL 6-FUNKTIONER ELEKTROVENTIL 6-FUNKTIONE		EL OP. VALVE 6-FUNCTION	1213-2126 1241-1202	4 4
41.	1317-0580	6	SEKTIONSVENTIL SEKTIONSVENTIL		SECTION VALVE		
42.	1317-9492	1	PAKNINGSSÆT DICHTUNGSSATZ		SET OF GASKETS		
43.	1317-0585	1	BOLTESÆT BOLZENSATZ		SET OF BOLTS		
44.	1311-2304	2	BRYSTNIPPEL NIPPEL		NIPPLE		
45.	1311-8539	4	TETNINGSRING DICHTUNGSRING		GASKET		
46.	1311-8562	1	PROP VERSCHLUSS		PLUG		
47.	1317-0208	1	KOBBERPAKNING 17-22-1,5 KUPFERDICHTUNG 17-22-1,5		COPPER GASKET 17-22-1,5		
48.	1317-9402	1	MAGNETSPOLE MAGNETSPULE		MAGNET COIL		
49.	1317-0757	1	KONTRAVENTIL KONTRAVENTIL		NON-RETURN VALVE		
50.	4710-0910	1	FJERNBETJENING FERNBEDIENUNG		REMOTE CONTROL		
51.	1391-0300	1	FJERNBETJENING, STOR FERNBEDIENUNG, GROSS		REMOTE CONTROL, LARGE		
52.	1391-0703	1	STIK, 2-POLET STECK, 2-POLET		PLUG, 2-POLES		
53.	1391-0752	1	HANSTIK VERSCHLUSSNIPPEL		MALE PLUG		
54.	2711-476X	1	HOLDER HALTER		HOLDER		
60.	4710-0909	1	FJERNBETJENING FERNBEDIENUNG		REMOTE CONTROL		
61.	1391-0302	1	FJERNBETJENING, LILLE FERNBEDIENUNG, KLEIN		REMOTE CONTROL, SMALL		
62.	2711-477X	1	HOLDER HALTER		HOLDER		
70.	4710-0908	1	VENTILBOX VENTILBOX		VALVE BOX		
71.	1317-0302	2	STIK F/LYNKOBLING ANSCHLUSS F/SCHNELLKUPPLUNG		CONNECTION F/QUICK-COUPLING		
72.	1393-0140	1	BESKYTTELSHETTE SCHUTZKAPPE		PROTECTION CAP		
73.	1393-0139	1	BESKYTTELSHETTE SCHUTZKAPPE		PROTECTION CAP		
74.	1317-0322	2	HYDRAULIKSLANGE L=2500 HYDRAULISCHLAUCH L=2500		HYDRAULIC HOSE L=2500		
75.	1311-8534	2	FORSKRUNING VERSCHRAUBUNG		SCREWED CONNECTION		
76.	1311-8502	2	LIGE FORSKRUNING GERADE VERSCHRAUBUNG		STRAIGHT COUPLING		

Fig. 85

TILBEHØR - ZUBEHÖR - ACCESSORIES



VM-0002/3 VERTIKALBLANDER VM-2

FIG. 85.  
TILBEHØR, ZUBEHÖR, ACCESSORIES

>=1780121013

POS.	VARENUMMER	ANTAL	BENÆVNELSE	BEZEICHNUNG	DESIGNATION	HERTIL, DAZU, TO THIS, A CECI
80.	4710-0911	1	EL-BETJENING EL-BEDIENUNG		EL-CONTROL	
81.	2710-264X	1	STYREKASSE STUEKASTEN		GUIDE BOX	
82.	1391-0758	3	GUMMIHÆTTE GUMMIKAPPE		RUBBER COVER	
83.	1391-0757	1	AFBRYDER ABSCHALTER		SWITCH	
84.	1391-0756	2	AFBRYDER ABSCHALTER		SWITCH	
85.	2710-197X	1	FORDELERKASSE VERTEILERKASTEN		DISTRIBUTOR BOX	
86.	1399-0290	1	MAGNET MAGNET		MAGNET	1213-1222 1220-1323 1241-1206
87.	1391-0702	1	STIKDÅSE, 2-POLET STECKDOSE, 2-POLET		PLUG BOX, 2-POLES	
88.	1391-0703	1	STIK, 2-POLET STECK, 2-POLET		PLUG, 2-POLES	
90.	1311-8550	1	NIPPEL NIPPEL		NIPPLE	
91.	1311-8550	1	NIPPEL NIPPEL		NIPPLE	
92.	1311-8550	1	NIPPEL NIPPEL		NIPPLE	
93.	1317-0277	1	OMLØBSVENTIL UDEN SPOLE UMLAUFVENTIL OHNE SPULE		BY-PASS VALVE WITHOUT COIL	
94.	1317-0277	1	OMLØBSVENTIL UDEN SPOLE UMLAUFVENTIL OHNE SPULE		BY-PASS VALVE WITHOUT COIL	
95.	1317-0277	1	OMLØBSVENTIL UDEN SPOLE UMLAUFVENTIL OHNE SPULE		BY-PASS VALVE WITHOUT COIL	
96.	1317-0277	1	OMLØBSVENTIL UDEN SPOLE UMLAUFVENTIL OHNE SPULE		BY-PASS VALVE WITHOUT COIL	
97.	1317-0277	1	OMLØBSVENTIL UDEN SPOLE UMLAUFVENTIL OHNE SPULE		BY-PASS VALVE WITHOUT COIL	
98.	1311-8562	1	PROP VERSCHLUSS		PLUG	
99.	1317-0208	1	KOBBERPAKNING 17-22-1,5 KUPFERDICHTUNG 17-22-1,5		COPPER GASKET 17-22-1,5	
100.	1311-8562	1	PROP VERSCHLUSS		PLUG	
101.	1317-0208	1	KOBBERPAKNING 17-22-1,5 KUPFERDICHTUNG 17-22-1,5		COPPER GASKET 17-22-1,5	

Fig. 85.1

TILBEHØR - ZUBEHÖR - ACCESSORIES

VM-0002/3 VERTIKALBLANDER VM-2

FIG. 85. 1

POS.	VARENUMMER	ANTAL	BENEVNELSE	BEZEICHNUNG	DESIGNATION	HERTIL, DAZU, TO THIS, A CECI
1.	1317-0967	1	OMLØBSVENTIL UMLAUFVENTIL		BY-PASS VALVE	1213-2224 2 1220-2321 2 1241-1202 2
2.	1317-9489	1	ENDEPLADE SCHLUSSPLATTE		ENDPLATE	1213-2224 2 1220-2321 2 1241-1202 2
3.	1317-9490	1	MAGNETSPOLE MAGNETSPULE		MAGNET COIL	
4.	1317-9486	1	PAKNINGSSÆT DICHTUNGSSATZ		SET OF GASKETS	
5.	1317-9491	2	O-RING O-RING		O-RING	
6.	1317-9485	1	MAGNETSPOLE MAGNETSPULE		MAGNET COIL	
10.	1317-0953	1	BOLTESÆT - 2 HYDR. FUNKT. BOLZENSATZ - 2 HYDR. FUNKT.		SET OF BOLTS - 2 HYDR. FUNCT.	1220-2922 6
11.	1317-0954	1	BOLTESÆT - 3 HYDR. FUNKT. BOLZENSATZ - 3 HYDR. FUNKT.		SET OF BOLTS - 3 HYDR. FUNCT.	1220-2922 6
12.	1317-0955	1	BOLTESÆT - 4 HYDR. FUNKT. BOLZENSATZ - 4 HYDR. FUNKT.		SET OF BOLTS - 4 HYDR. FUNCT.	1220-2922 6
13.	1317-0956	1	BOLTESÆT - 5 HYDR. FUNKT. BOLZENSATZ - 5 HYDR. FUNKT.		SET OF BOLTS - 5 HYDR. FUNCT.	1220-2922 6
14.	1317-0957	1	BOLTESÆT - 6 HYDR. FUNKT. BOLZENSATZ - 6 HYDR. FUNKT.		SET OF BOLTS - 6 HYDR. FUNCT.	1220-2922 6
20.	1317-1004	1	MOTORMODUL - L15 MOTORMODUL - L15		MOTORMODULE - L15	
21.	1317-1005	1	MOTORMODUL - L12 MOTORMODUL - L12		MOTORMODULE - L12	
22.	1317-0958	1	CYLINDERMODUL - L10 CYLINDERMODUL - L10		CYLINDERMODULE - L10	
23.	1317-0961	1	BOGIELÅS-MODUL ENKELTV. - L10 BOGIESCH. MODUL EINFACHW. - L10		BOGIELOCKMODULE SINGLELEAC - L10	
24.	1317-1006	1	GEARSKIFTMODUL - L10 GANGSCHALTMODUL - L10		GEARSHIFTMODULE - L10	
25.	1317-9488	1	DYSE DÜSE		NOZZLE	
26.	1317-9487	1	PROP F. GEARSKIFT (T) VERSCHLUSS F. GANGSCHALT. (T)		PLUG F. GEARSHIFT (T)	
30.	1317-0959	1	HYDRAULIKSLANGE (P) HYDRAULIKSCHLAUCH (P)		HYDRAULIC HOSE (P)	
31.	1317-0960	1	HYDR. SLANGE M. KONTRAVENT (T) HYDR. SCHLAUCH M. KONTRAV. (T)		HYDR. HOSE W. NON-RETURN V (T)	
40.	4710-0911	1	EL-BETJENING EL-BEDIENUNG		EL-CONTROL	
41.	2710-197X	1	FORDELERKASSE VERTEILERKASTEN		DISTRIBUTOR BOX	
42.	2710-264X	1	STYREKASSE STUECKERKASTEN		GUIDE BOX	
43.	1391-0756	2	AFBRYDER ABSCHALTER		SWITCH	
44.	1391-0757	1	AFBRYDER ABSCHALTER		SWITCH	
45.	1391-0702	1	STIKDÅSE, 2-POLET STECKDOSE, 2-POLET		PLUG BOX, 2-POLES	
46.	1391-0703	1	STIK, 2-POLET STECK, 2-POLET		PLUG, 2-POLES	
47.	1399-0290	1	MAGNET MAGNET		MAGNET	1213-1222 1 1220-1323 1 1241-1206 1
48.	1391-0758	3	GUMMIHÆTTE GUMMIKAPPE		RUBBER COVER	
50.	4710-0910	1	FJERNBETJENING FERNBEDIENUNG		REMOTE CONTROL	

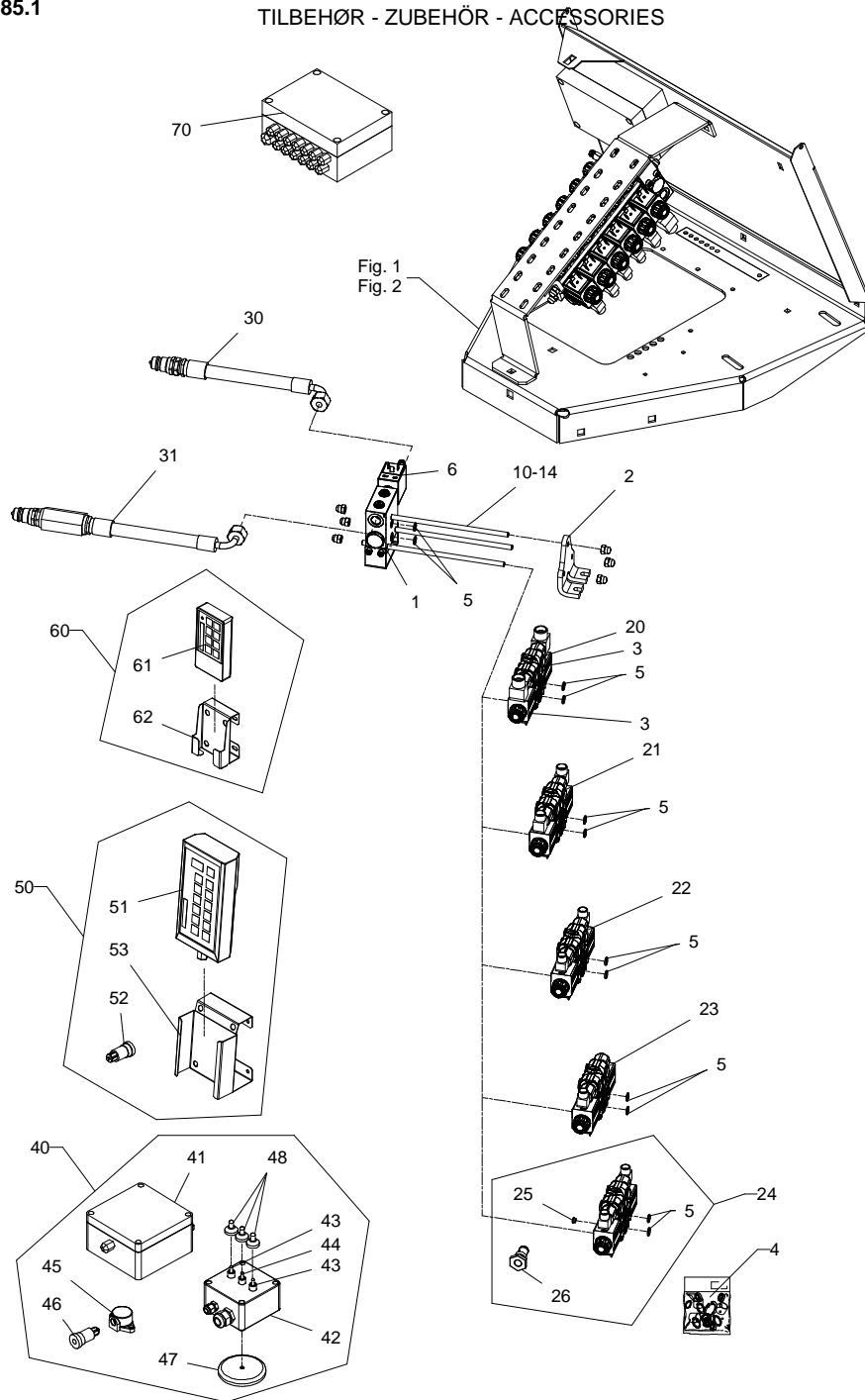


Fig. 85.1

TILBEHØR - ZUBEHÖR - ACCESSORIES

VM-0002/3 VERTIKALBLANDER VM-2

FIG. 85. 1

POS.	VARENUMMER	ANTAL	BENEVNELSE	BEZEICHNUNG	DESIGNATION	HERTIL, DAZU, TO THIS, A CECI
51.	1391-0300	1	FJERNBETJENING, STOR FERNBEDIENUNG, GROSS		REMOTE CONTROL, LARGE	
52.	1391-0703	1	STIK, 2-POLET STECK, 2-POLET		PLUG, 2-POLES	
53.	2711-476X	1	HOLDER HALTER		HOLDER	
60.	4710-0909	1	FJERNBETJENING FERNBEDIENUNG		REMOTE CONTROL	
61.	1391-0302	1	FJERNBETJENING, LILLE FERNBEDIENUNG, KLEIN		REMOTE CONTROL, SMALL	
62.	2711-477X	1	HOLDER HALTER		HOLDER	
70.	4710-0908	1	VENTILBOX VENTILBOX		VALVE BOX	

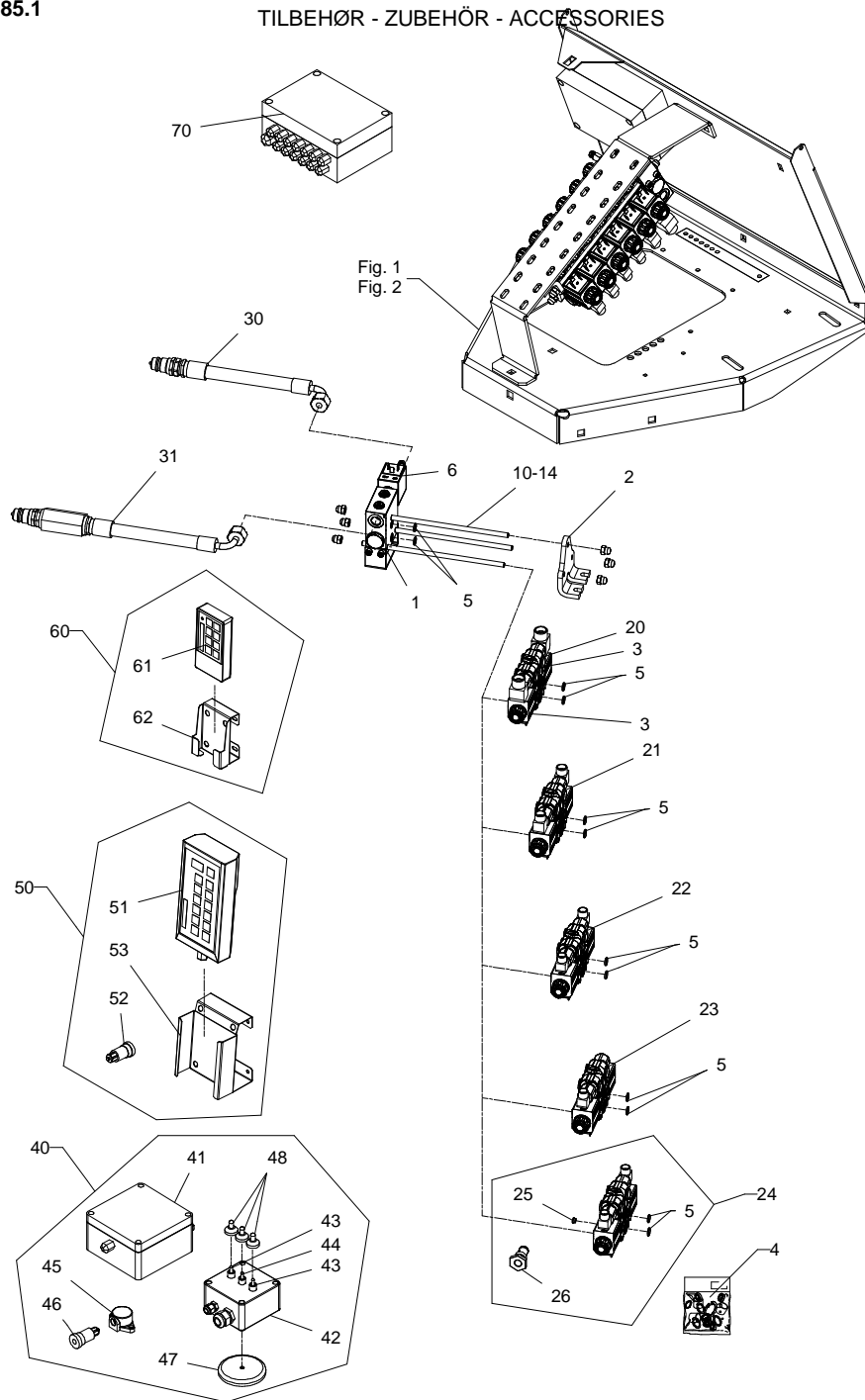


Fig. 86

TILBEHØR - ZUBEHÖR - ACCESSORIES

VM-0002/3 VERTIKALBLANDER VM-2 FIG. 86. >=1780121013  
TILBEHØR, ZUBEHÖR, ACCESSORIES

HERTIL, DAZU,  
TO THIS, A CECI

POS.	VARENUMMER	ANTAL	BENEVNELSE	BEZEICHNUNG	DESIGNATION		
1.	4710-0806	1	STØTTEFOD, HYDR. STUETZE, HYDR.		SUPPORT, HYDR.		
2.	1317-0435	2	HYDRAULIKSLANGE HYDRAULIKSCHLAUCH		HYDRAULIC HOSE		
3.	1311-8603	2	VINKELFORSKRUNING WINKELVERSCHRAUBUNG		ANGLE COUPLING		
4.	1311-8534	2	FORSKRUNING VERSCHRAUBUNG		SCREWED CONNECTION		
5.	2307-111X	2	DYSE DUESE		NOZZLE		
6.	1311-8537	1	RØRHOLDER ROHRHALTERUNG		SUPPORT FOR TUBE		
7.	1311-8600	1	TOPPLADE TOPPLATTE		TOP PLATE	1219-0598	1
8.	3711-688X	1	STØTTEFOD, HYDR. STUETZE, HYDR.		SUPPORT, HYDR.	1214-6226 1220-6321 1241-5503	2 2 2
9.	1330-9031	1	PAKNINGSSÆT DICHTUNGSSATZ		SET OF GASKETS		
10.	1311-1411	1	RØRFORSKRUNING ROHRVERSCHRABUNG		PIPE COUPLING		
11.	1317-0725	1	KUGLEHANE 1/4" KUGELHAHN 1/4"		BALL TAP 1/4"		
12.	1311-1416	1	RØRSTUDS ROHRSTUTZEN		PIPE STUB		
20.	4710-0807	1	STØTTEFOD STUETZE		SUPPORT	1213-4324 1220-4321 1241-3403	4 4 4

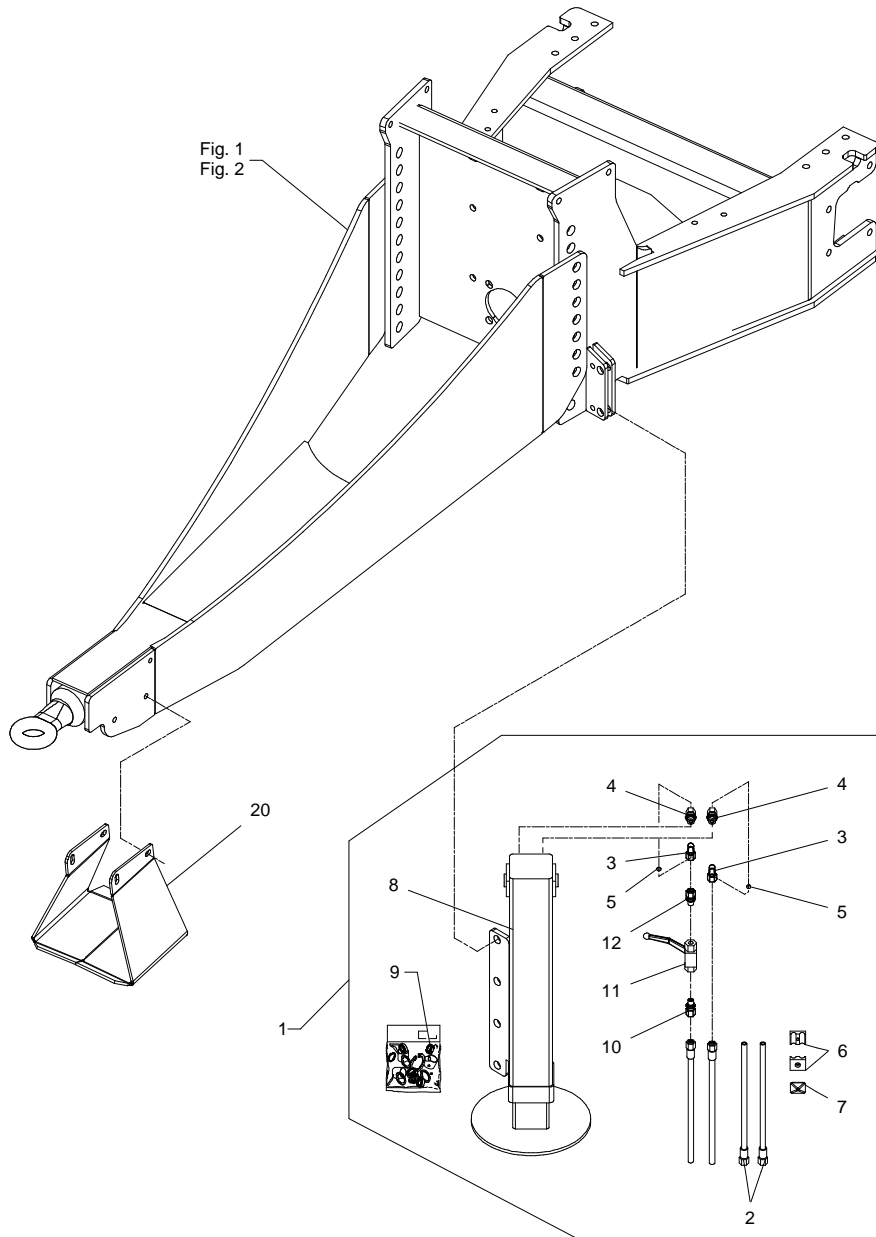




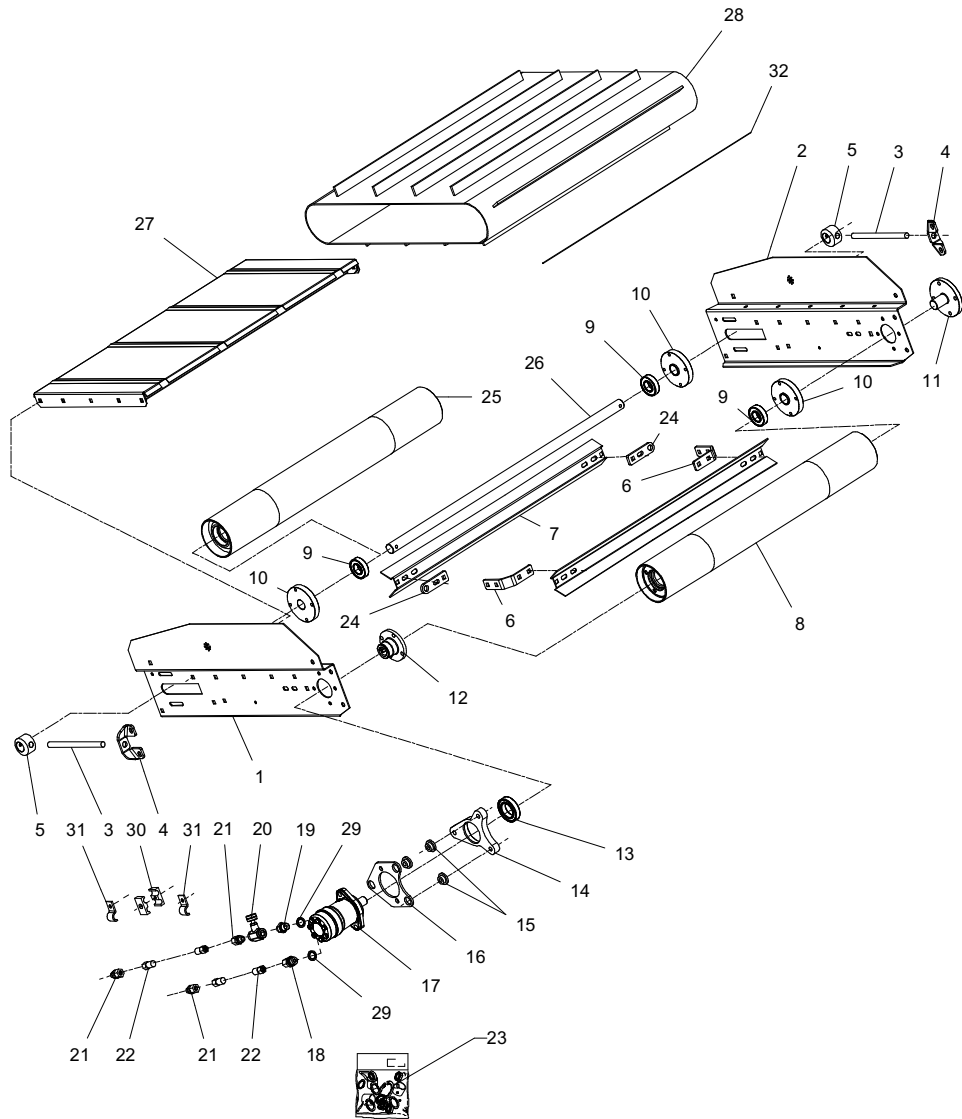
Fig. 87

TILBEHØR - ZUBEHÖR - ACCESSORIES

VM-0002/3 VERTIKALBLANDER VM-2

FIG. 87.  
TILBEHØR, ZUBEHÖR, ACCESSORIES

>=1780121013

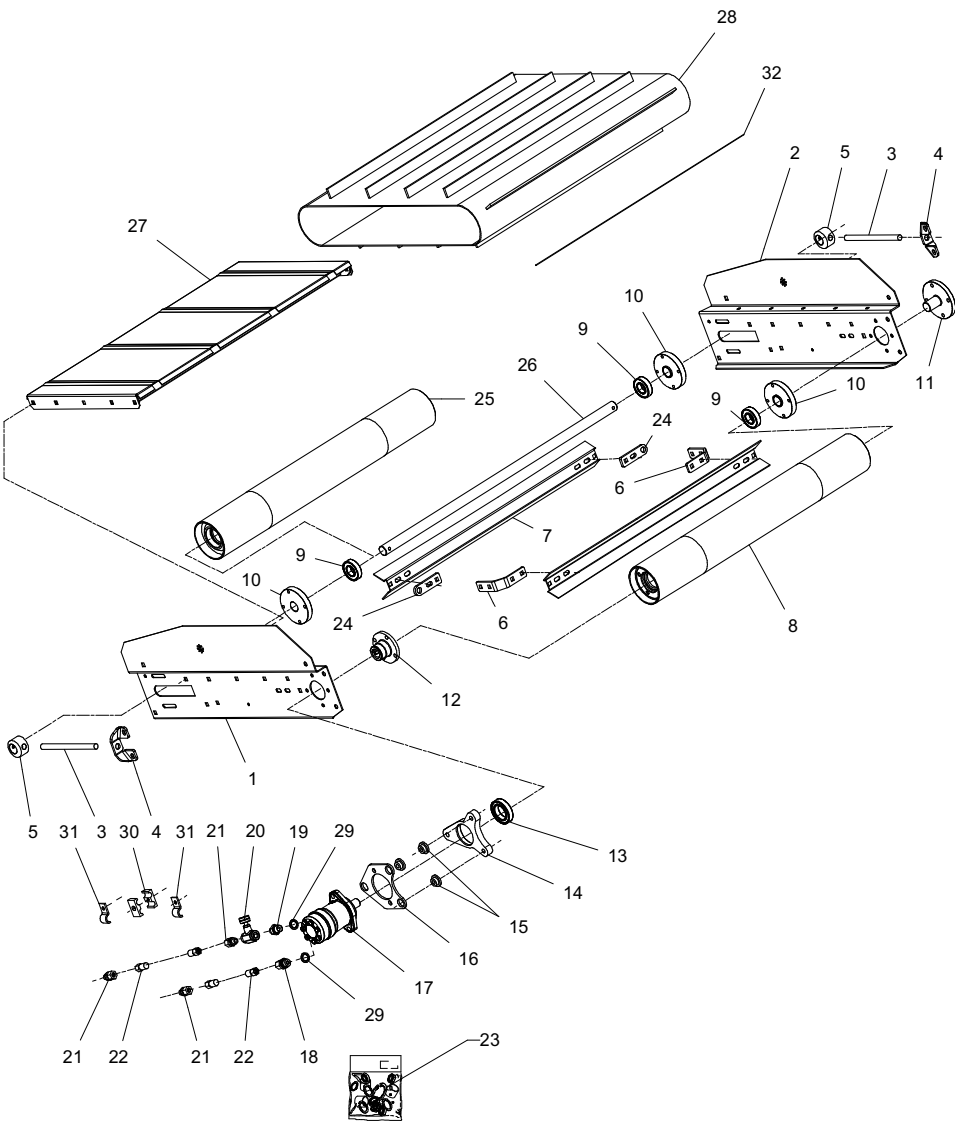


POS.	VARENUMMER	ANTAL	BENEVNELSE	BEZEICHNUNG	DESIGNATION	HERTIL, DAZU, TO THIS, A CECI
1.	2710-985X	1	SIDEPLADE, VENSTRE SEITENPLATTE, LINKE		SIDE PLATE, LEFT	
2.	2710-984X	1	SIDEPLADE, HØJRE SEITENPLATTE, RECHTE		SIDE PLATE, RIGHT	
3.	2711-047X	2	SPINDEL SPINDEL		SPINDLE	1220-5122 4
4.	2710-792X	2	FØRING FUEHRUNG		GUIDE	
5.	2710-791X	2	STRAMMEKLODS SPANNKLODS		TIGHTENING BLOCK	
6.	2710-786X	2	KONSOL KONSOLE		BRACKET	1215-3226 4 1220-3321 4 1241-2502 4
7.	2711-076X	2	AFSKRABER ABSTREICHER		SCRAPER	
8.	3710-997X	1	DRIVVÅLSE ANTRIEBSRTOMMEL		DRIVING BEATER	
9.	1331-3303	3	KUGLELEJE 6206 2RS KUGELLAGER 6206 2RS		BALL BEARING 6206 2RS	
10.	2710-781X	3	BØSNING BUCHSE		BUSH	
11.	2710-898X	1	AKSELTAP WELLE		SHAFT	
12.	2710-819X	1	BØSNING BUCHSE		BUSH	1219-0323 4
13.	1331-2306	1	KUGLELEJE 6009 2RS KUGELLAGER 6009 2RS		BALL BEARING 6009 2RS	
14.	2710-783X	1	LEJEHUS LAGERGEHÆUSE		BEARING HOUSING	1215-4622 1 1219-0335 2 1220-4321 3 1241-2505 3 1241-3403 2 1255-4202 1
15.	2701-048X	3	BØSNING BUCHSE		BUSH	
16.	2710-784X	1	PLADE PLÄTTE		PLATE	1213-4422 2 1220-4321 2 1241-3403 2
17.	3701-677X	1	HYDRAULIKMOTOR HYDRAULIK MOTOR		HYDRAULIC MOTOR	
18.	1311-8508	1	FORSKRUNING VERSCHRAUBUNG		SCREWED CONNECTION	
19.	1311-2304	1	BRYSTNIPPEL NIPPEL		NIPPLE	
20.	1317-0539	1	DRØVLEVENTIL DROSSELVENTIL		THROTTLE VALVE	
21.	1311-8502	3	LIGE FORSKRUNING GERADE VERSCHRAUBUNG		STRAIGHT COUPLING	
22.	1317-0804	2	HYDRAULIKSLANGE L=6050 HYDRAULIKSLAUCH L=6050		HYDRAULIC HOSE L=6050	
23.	1316-9026	1	PAKNINGSSÆT 1316-0109/0119 DICHTUNGSSATZ 1316-0109/0119		SET OF GASKETS 1316-0109/0119	
24.	2710-787X	2	HOLDER HALTER		HOLDER	1215-3226 2 1220-3321 2 1241-2502 2
25.	3710-998X	1	VÅLSE TROMMEL		BEATER	
26.	2711-077X	1	AKSEL WELLE		SHAFT	1251-5304 2
27.	3710-992X	1	BUNDPLADE BODENPLATTE		BOTTOM PLATE	1215-3226 10 1215-3320 2 1220-3321 12 1241-2502 12
28.	2710-983A	1	BÅND BAND		BELT	

Fig. 87

TILBEHØR - ZUBEHÖR - ACCESSORIES

VM-0002/3 VERTIKALBLANDER VM-2 FIG. 87. >=1780121013  
 TILBEHØR, ZUBEHÖR, ACCESSORIES



POS.	VARENUMMER	ANTAL	BENEVNELSE	BEZEICHNUNG	DESIGNATION	HERTIL, DAZU, TO THIS, A CECI
29.	1311-8539	2	TÆTNINGSRING DICHTUNGSRING		GASKET	1219-0598 1 1220-1323 1 1241-1206 1
30.	1311-8596	2	RØRHOLDER ROHRHALTERUNG		SUPPORT FOR TUBE	
31.	2112-978X	2	KLEMME KLAMMER		CLAMP	
32.	2712-799X	1	LÅSESTANG VERRIEGELUNGSSTANGE		LOCK PIECE ROD	

Fig. 88

TILBEHØR - ZUBEHÖR - ACCESSORIES

VM-0002/3 VERTIKALBLANDER VM-2

FIG. 88.  
TILBEHØR, ZUBEHÖR, ACCESSORIES

>=1780121013

POS.	VARENUMMER	ANTAL	BENEVNELSE	BEZEICHNUNG	DESIGNATION	HERTIL, DAZU, TO THIS, A CECI
1.	3711-365X	1	OPHÆNG, VENSTRE AUFHÄNGUNG, LINKE	SUSPENSION, LEFT	1213-3423	5
2.	3711-364X	1	OPHÆNG, HØJRE AUFHÄNGUNG, RECHTE	SUSPENSION, RIGHT	1213-3423	5
3.	2711-153X	1	SKERM SCHUTZ	GUARD	1213-3224 1220-3926 1241-2502	4 4 4
4.	2711-036X	1	SKERM SCHUTZ	GUARD		
5.	2711-038X	1	SKERM SCHUTZ	GUARD		
6.	2711-045X	2	FØRING FÜHRUNG	GUIDE	1219-0229 1220-3321	2 2
7.	2711-044X	2	STYREPLADE STEUERUNGSPLATTE	GUIDE PLATE		
8.	2711-272X	1	HÆNGSEL SCHARNIER	HINGE	1215-3226 1220-3321 1241-4503	6 6 6
9.	3711-004X	1	KONSOL KONSOLE	BRACKET	1213-4324 1220-4321 1241-3403	4 4 4
10.	2226-145X	1	TAP ZAPFEN	DOWEL	1241-5503 1252-4202	2 2
11.	3711-019X	1	SLIDSKE RUTSCHE	SLIDE	1215-3226 1220-3321 1241-2502	4 4 4
12.	2711-155X	1	TÆTNING DICHTUNG	TIGHTENING		
13.	2711-154X	1	SPENDESTYKKE SPANNSTÜCK	CLAMP	1219-0216 1220-2321	7 7
14.	2711-026X	2	TÆTNING DICHTUNG	TIGHTENING		
15.	2711-027X	2	SKINNE SCHIENE	RAIL		
16.	2711-007X	1	LEDEPLADE, HØJRE LEITPLATTE, RECHTE	GUIDE PLATE, RIGHT	1213-3224 1220-3922	6 6
17.	2711-008X	1	LEDEPLADE, VENSTRE LEITPLATTE, VENSTRE	GUIDE PLATE, VENSTRE	1213-3224 1220-3922	6 6
18.	2711-001X	2	BØSNING BUCHSE	BUSH	1219-0525 1220-3321 1241-2504	1 1 1
19.	2711-049X	2	BØSNING BUCHSE	BUSH	1215-4424 1220-4321 1241-2505	1 1 1
20.	1335-5516	2	GLIDELEJE 25-28-15 GLEITLAGER 25-28-15	PLAIN BEARING 25-28-15		
21.	3711-207X	1	TVERBOM QUERAUSLEGER	TRANSVERSE BAR	1215-3226 1220-3321 1241-2502	4 4 4
22.	2711-370A	2	KONSOL, HØJRE KONSOLE, RECHTE	BRACKET, RIGHT	1213-3324 1214-6226 1220-3321 1220-6321 1241-2502 1241-5503	1 1 1 1 1 1
23.	2711-208X	2	BØJLE BUEGEL	HOOP	1220-4321	2
24.	2712-050X	1	CYLINDER ZYLINDER	CYLINDER		
25.	1317-0829	2	HYDRAULIKSLANGE L=3600 HYDRAULIKSLAUCH L=3600	HYDRAULIC HOSE L=3600		
26.	1311-8401	2	VINKELFORSKRUMNING WINKELVERSCHRAUBUNG	ANGLE COUPLING		
27.	1311-1416	1	RØRSTUDS ROHRSTUTZEN	PIPE STUB		

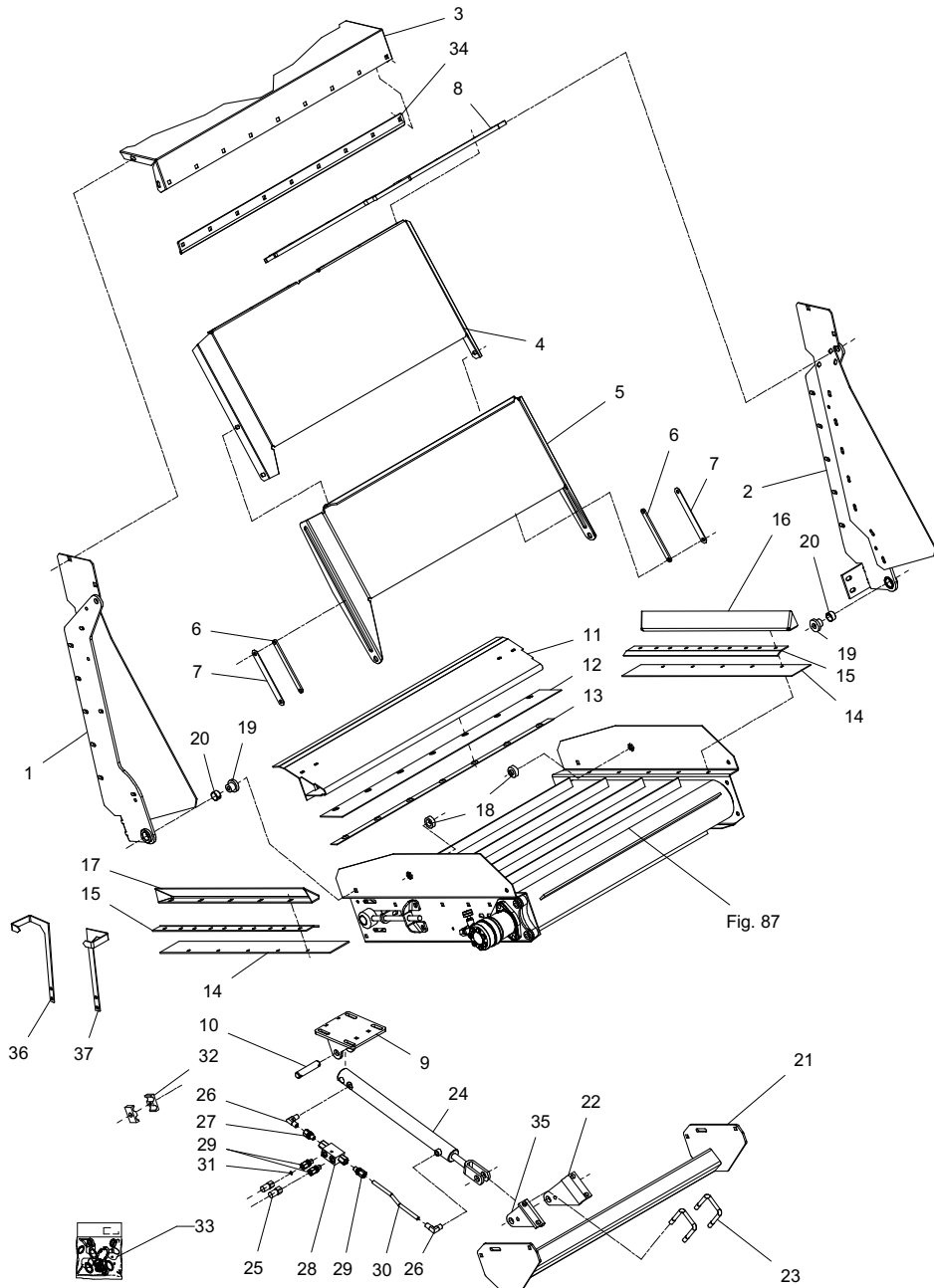


Fig. 88

TILBEHØR - ZUBEHÖR - ACCESSORIES

VM-0002/3 VERTIKALBLANDER VM-2 FIG. 88. >=1780121013  
TILBEHØR, ZUBEHÖR, ACCESSORIES

POS.	VARENUMMER	ANTAL	BENEVNELSE	BEZEICHNUNG	DESIGNATION	HERTIL, DAZU, TO THIS, A CECI	
28.	1317-0535	1	KONTRAVENTIL KONTRAVENTIL		NON-RETURN VALVE		
29.	1311-1411	3	RØRFORSKRNING ROHRVERSCHRABUNG		PIPE COUPLING		
30.	2711-221X	1	HYDRAULIKRØR HYDRAULIKROHR		HYDRAULIC TUBE		
31.	2307-111X	1	DYSE DUESE		NOZZLE		
32.	1311-8537	1	RØRHOLDER ROHRHALTERUNG		SUPPORT FOR TUBE	1214-1222	1
						1220-1323	1
						1241-1206	1
33.	1317-9703	1	PAKNINGSSÆT DICHTUNGSSATZ		SET OF GASKETS		
34.	2711-064X	1	VINKELJERN WINKELEISEN		ANGULAR IRON		
35.	2711-371A	1	KONSOL, VENSTRE KONSOLE, LINKE		BRACKET, LEFT	1213-3324	1
						1214-6226	1
						1220-3321	1
						1220-6321	1
						1241-2502	1
						1241-5503	1
36.	2711-372X	1	VISER, HØJRE ZEIGER, RECHTE		POINTER, RIGHT	1213-2124	2
						1241-1202	2
37.	2711-373X	1	VISER, VENSTRE ZEIGER, LINKE		POINTER, LEFT	1213-2124	2
						1241-1202	2
38.	2010-171X	2	KLEMME KLEMMSTUECK		CLAMP		

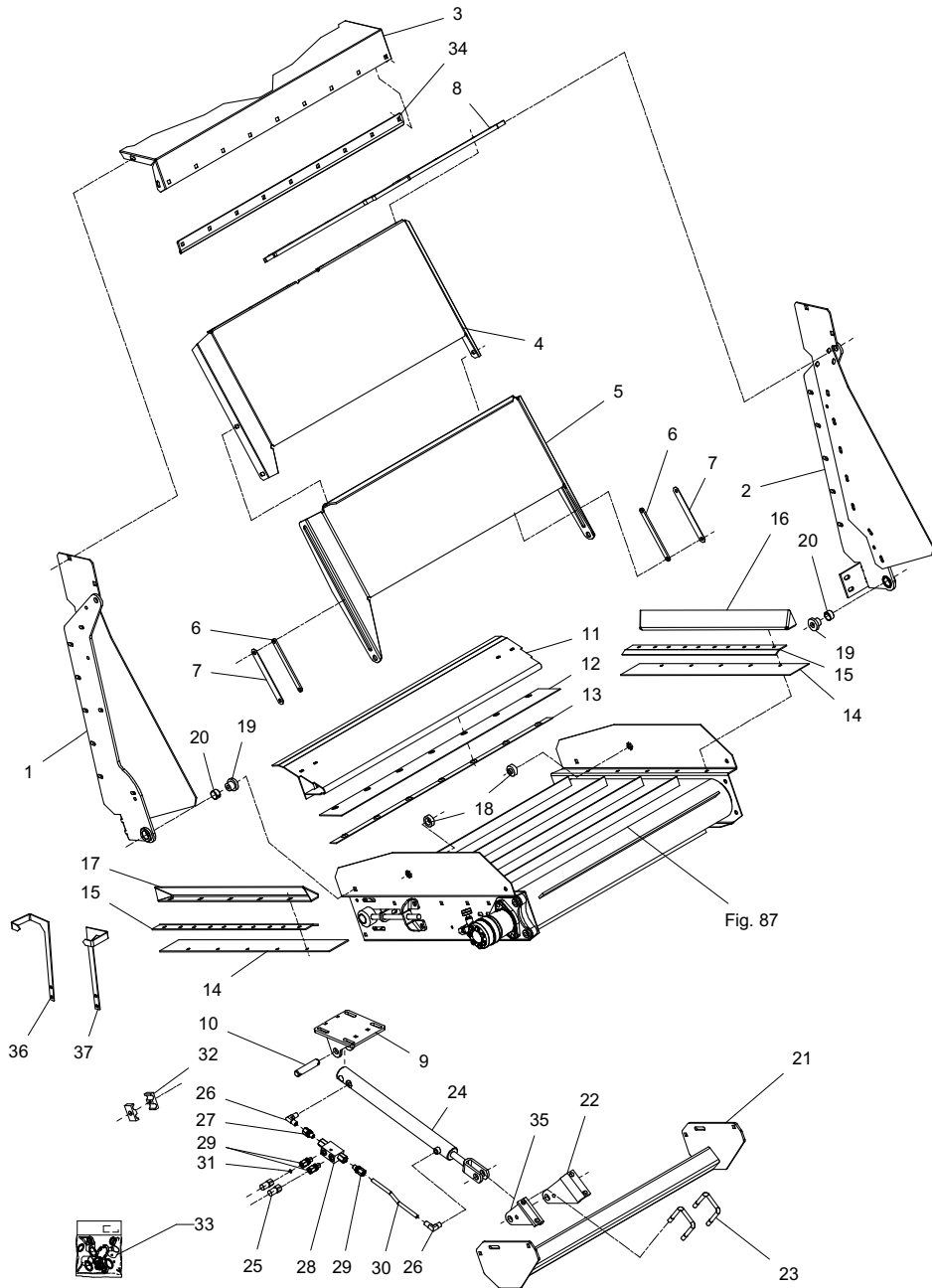


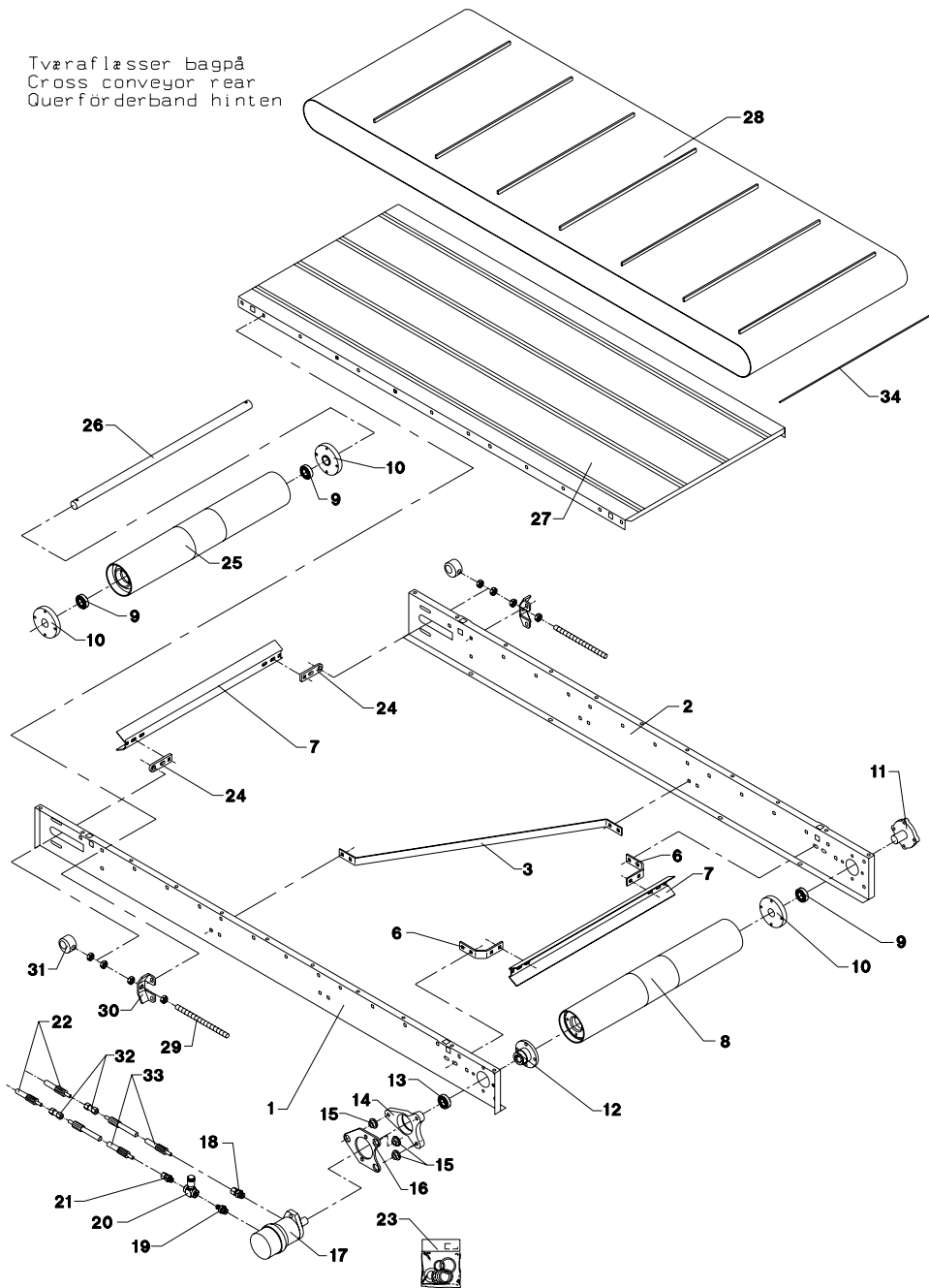
Fig. 89

TILBEHØR - ZUBEHÖR - ACCESSORIES

VM-0002/3 VERTIKALBLANDER VM-2 FIG. 89. >=1780121013  
TILBEHØR, ZUBEHÖR, ACCESSORIES

HERTIL, DAZU,  
TO THIS, A CECI

Tværafløsser bagpå  
Cross conveyor rear  
Querförderband hinten



POS.	VARENUMMER	ANTAL	BENEVNELSE	BEZEICHNUNG	DESIGNATION		
1.	2710-805A	1	SIDEPLADE, FORRESTE SEITENPLATTE, VORDERE	SIDE PLATE, FRONT			
2.	2710-806A	1	SIDEPLADE, BAGESTE SEITENPLATTE, HINTERE	SIDE PLATE, REAR			
3.	2710-788X	1	KONSOL KONSOLE	BRACKET	1215-3226	4	
					1220-3321	4	
					1241-2502	4	
6.	2710-786X	2	KONSOL KONSOLE	BRACKET	1215-3226	4	
					1220-3321	4	
					1241-2502	4	
7.	2710-785X	2	AFSKRABER ABSTREICHER	SCRAPER			
8.	3710-765X	1	DRIVVALSE ANTRIEBSTROMMEL	DRIVING DRUM			
9.	1331-3303	3	KUGLELEJE 6206 2RS KUGELLAGER 6206 2RS	BALL BEARING 6206 2RS			
10.	2710-781X	3	BØSNING BUCHSE	BUSH	1213-3222	4	
					1241-2502	4	
11.	2710-898X	1	AKSELTAP WELLE	SHAFT	1213-3324	4	
12.	2710-819X	1	BØSNING BUCHSE	BUSH	1219-0323	4	
13.	1331-2306	1	KUGLELEJE 6009 2RS KUGELLAGER 6009 2RS	BALL BEARING 6009 2RS			
14.	2710-783X	1	LEJEHUS LAGERGEHÄUSE	BEARING HOUSING	1215-4622	1	
					1219-0335	2	
					1220-4321	3	
					1241-2505	3	
					1241-3403	2	
					1255-4202	1	
15.	2701-048X	3	BØSNING BUCHSE	BUSH			
16.	2710-784X	1	PLADE PLATTE	PLATE	1213-4422	2	
					1220-4321	2	
					1241-3403	2	
17.	3701-089X	1	HYDRAULIKMOTOR HYDRAUL MOTOR	HYDRAULIC MOTOR			
18.	1311-8508	1	FORSKRUNING VERSCHRAUBUNG	SCREWED CONNECTION			
19.	1311-2304	1	BRYSTNIPPEL NIPPEL	NIPPLE			
20.	1317-0539	1	DRØVLEVENTIL DROSSELVENTIL	THROTTLE VALVE			
21.	1311-8502	1	LIGE FORSKRUNING GERADE VERSCHRAUBUNG	STRAIGHT COUPLING			
22.	1317-0835	2	HYDRAULIKSLANGE L=4900 HYDRAULIKSCHLAUCH L=4900	HYDRAULIC HOSE L=4900			
23.	1316-9029	1	PAKNINGSSET 1316-0129 DICHTUNGSSATZ 1316-0129	SET OF GASKETS 1316-0129			
24.	2710-787X	2	HOLDER HALTER	HOLDER	1215-3226	2	
					1220-3321	2	
					1241-2502	2	
25.	3710-777X	1	VALSE TROMMEL	BEATER			
26.	2710-780X	1	AKSEL WELLE	SHAFT	1251-5304	2	
27.	3710-702X	1	BUNDPLADE BODENBLECH	BOTTOM PLATE	1215-3226	20	
					1215-3320	2	
					1220-3321	22	
					1241-2502	22	
28.	2711-746X	1	BÅND BAND	BELT			
29.	2711-047X	2	SPINDEL SPINDEL	SPINDLE			

Fig. 89

TILBEHØR - ZUBEHÖR - ACCESSORIES

VM-0002/3 VERTIKALBLANDER VM-2 FIG. 89. >=1780121013  
 TILBEHØR, ZUBEHÖR, ACCESSORIES

HERTIL, DAZU,  
 TO THIS, A CECI

POS.	VARENUMMER	ANTAL	BENEVNELSE	BEZEICHNUNG	DESIGNATION
30.	2710-792X	2	FØRING FUEHRUNG		GUIDE
31.	2710-791X	2	STRAMMEKLODS SPANNKLODS		TIGHTENING BLOCK
32.	1311-8507	2	RØRFORSKRUNING LIGE ROHRVERSCHRÄUBUNG GERADE		PIPE COUPLING STRAIGHT
33.	1317-0317	2	HYDRAULIK SLANGE HYDRAULIKSLAUCH		HYDRAULIC HOSE
34.	2712-798X	1	LÅSESTANG VERRIEGELUNGSSTANGE		LOCK PIECE ROD

Tværaflæsser bagpå  
 Cross conveyor rear  
 Querförderband hinten

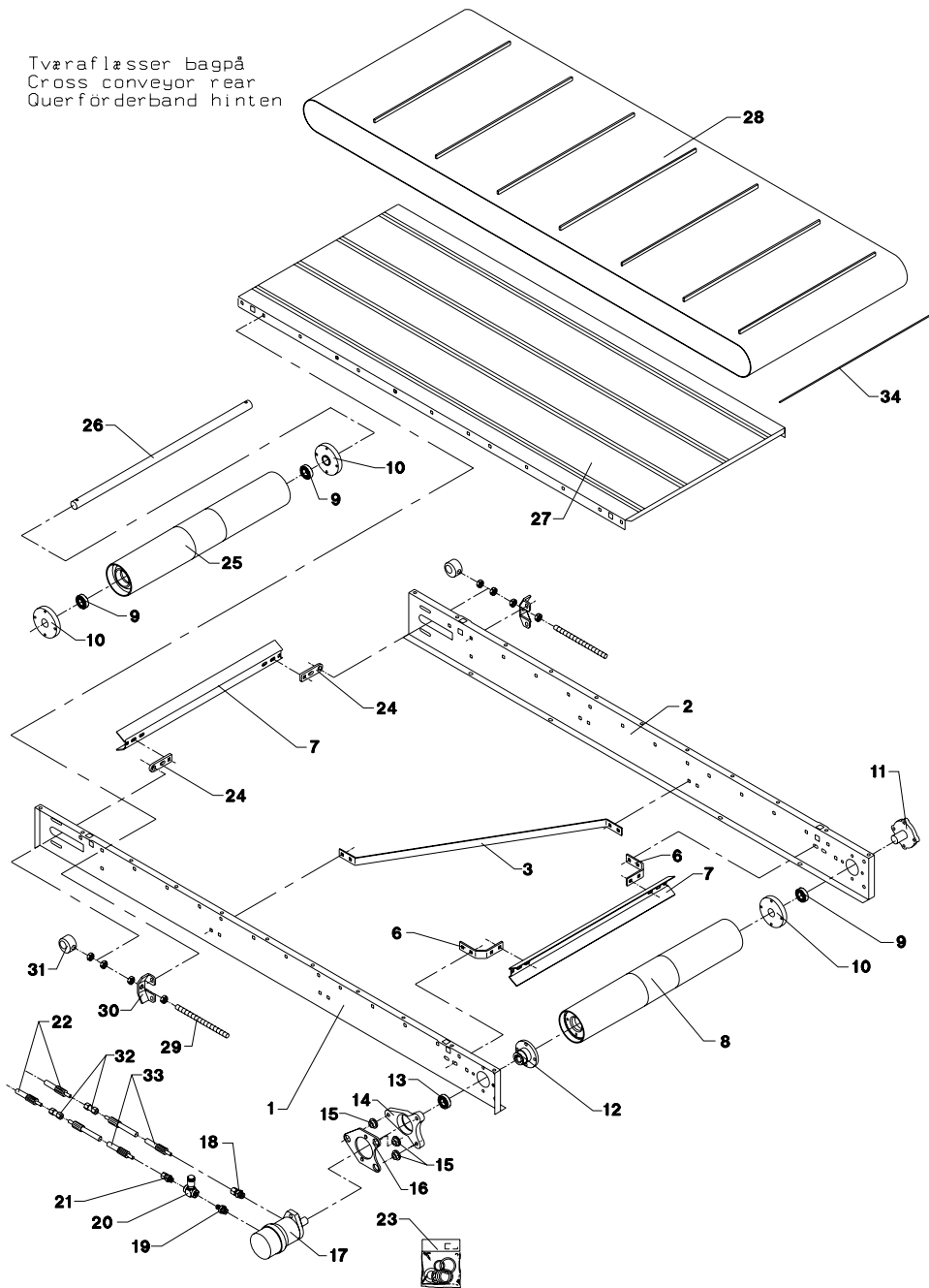


Fig. 90

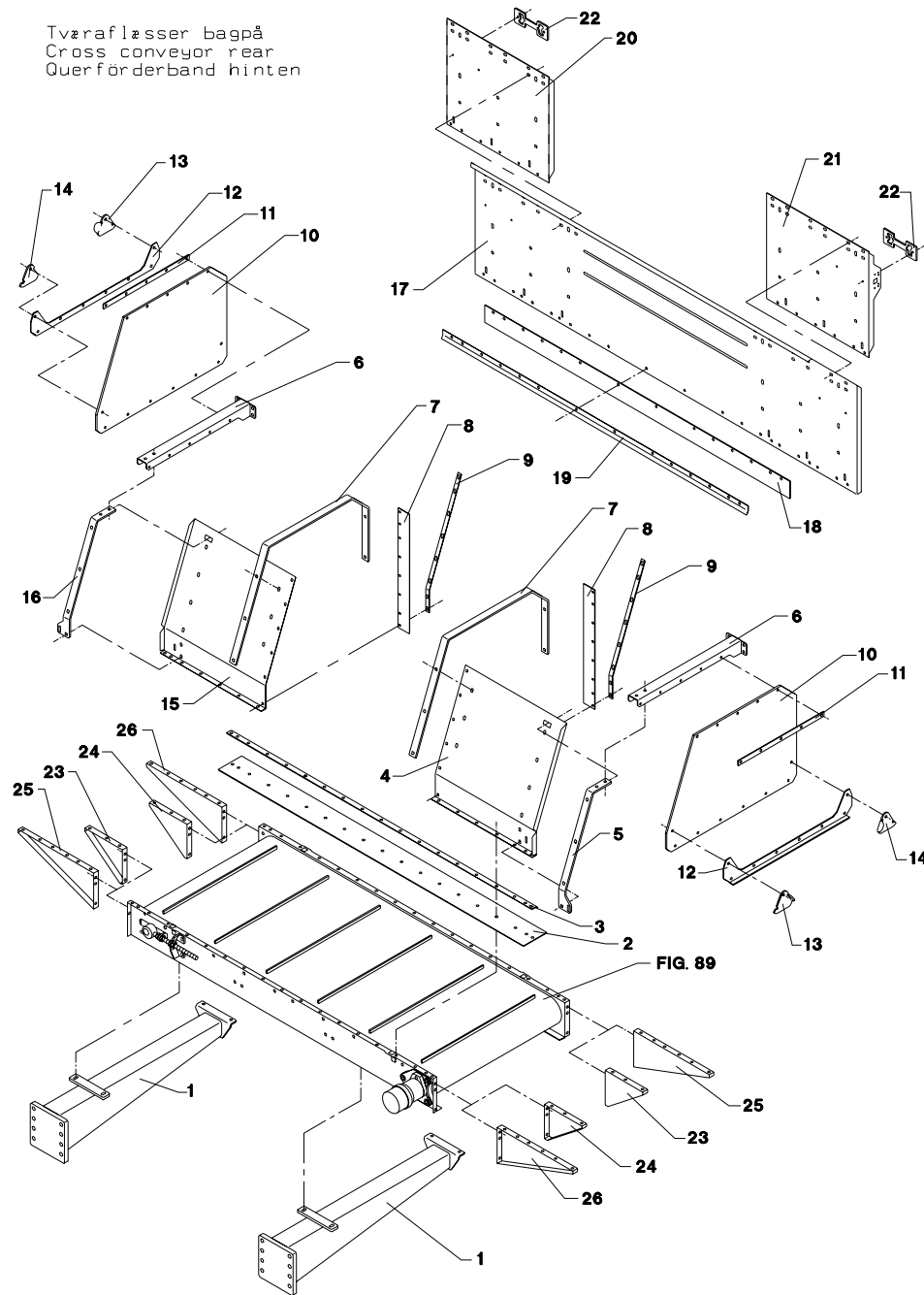
TILBEHØR - ZUBEHÖR - ACCESSORIES

VM-0002/3 VERTIKALBLANDER VM-2

FIG. 90.  
TILBEHØR, ZUBEHÖR, ACCESSORIES

>=1780121013

HERTIL, DAZU,  
TO THIS, A CECI



Tværafløsser bagpå  
Cross conveyor rear  
Querförderband hinten

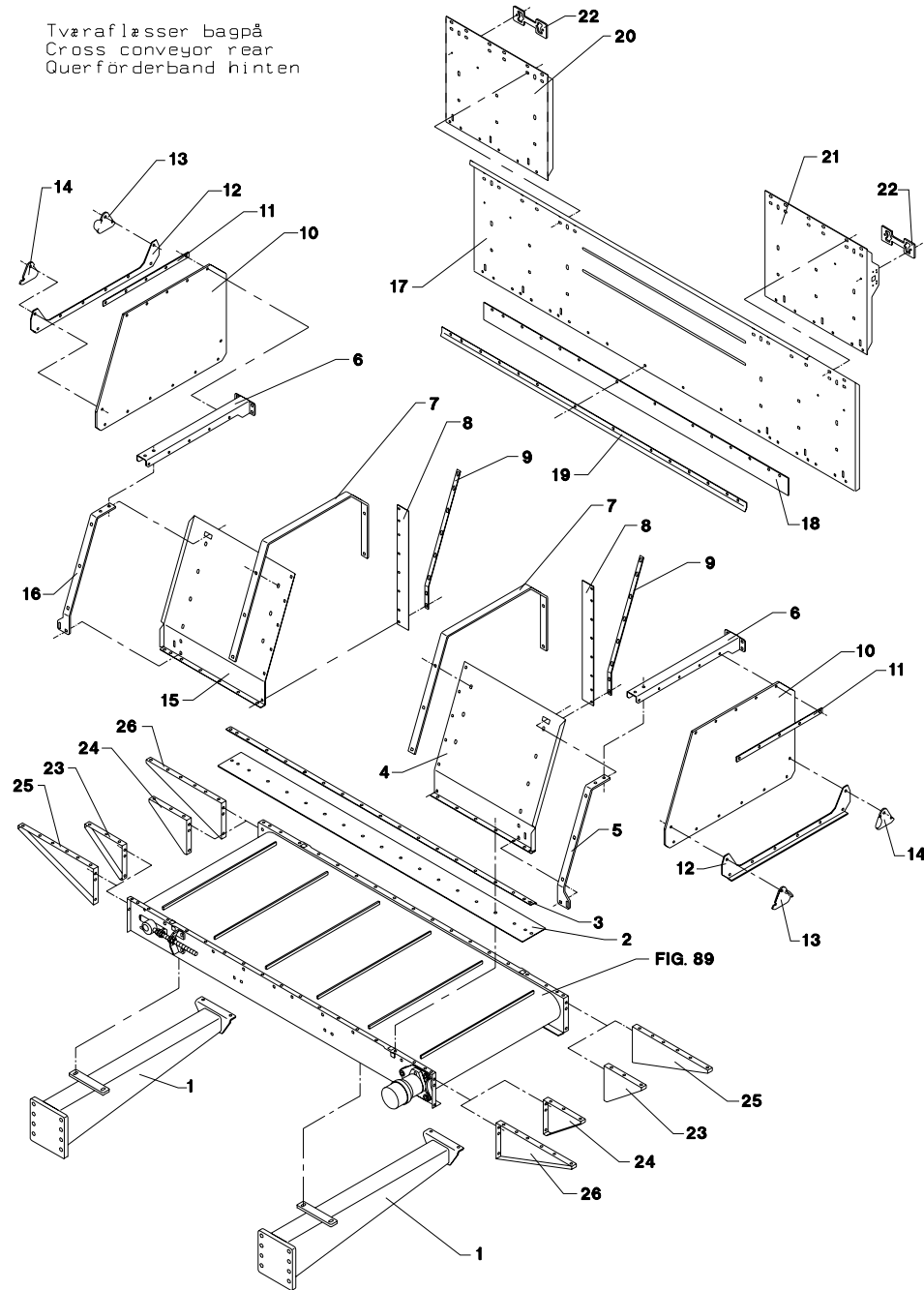
POS.	VARENUMMER	ANTAL	BENÆVNELSE	BEZEICHNUNG	DESIGNATION		
1.	3710-796X	2	PROFIL PROFIL		PROFILE	1213-3224	2
						1213-3322	2
						1214-5228	4
						1220-3321	6
						1220-5321	4
						1241-2502	6
						1241-4601	4
2.	2710-809X	1	TÆTNING, FORRESTE DICHTUNG, VORDERE		TIGHTENING, FRONT		
3.	2710-807A	1	SKINNE, FORRESTE SCHIENE, VORDERE		RAIL, FRONT		
4.	2710-822A	1	SKERM, FORRESTE HØJRE SCHUTZ, VORDERE RECHTE		GUARD, FRONT RIGHT	1213-2222	6
						1213-3222	4
						1220-2321	6
						1220-3321	4
5.	2710-813X	1	STIVER, HØJRE STREBE, RECHTE		STRUT, RIGHT	1215-3226	10
						1220-3321	10
						1241-2402	10
6.	2710-811X	2	BÆRING TRÄGER		CARRIER		
7.	2710-826X	2	STØTTE STÜTZTZE		SUPPORT	1215-3226	8
						1220-3321	8
						1241-2502	8
8.	2710-892X	2	TÆTNING DICHTUNG		TIGHTENING		
9.	2710-893X	2	SPÆNDESKINNE SPANNLEISTE		TIGHTENING RAIL	1215-2222	8
						1220-2321	8
						1241-1202	8
10.	2710-803X	2	GUMMIDUG GUMMITUCH		RUBBER CANVAS		
11.	2710-812X	2	SKINNE SCHIENE		RAIL	1215-2222	5
						1220-2321	5
12.	2710-804X	2	SKINNE SCHIENE		RAIL	1213-3224	6
						1220-3321	6
						1241-2404	6
13.	2710-802X	2	PAL, VENSTRE KLINKE, LINKE		PAWL, LEFT	1213-3322	2
						1220-3321	2
14.	2710-801X	2	PAL, HØJRE KLINKE, RECHTE		PAWL, RIGHT	1213-3322	2
						1220-3321	2
15.	2710-823A	1	SKERM, FORRESTE VENSTRE SCHUTZ, VORDERE LINKE		GUARD, FRONT LEFT	1213-2222	6
						1213-3222	4
						1220-2321	6
						1220-3321	4
16.	2710-814X	1	STIVER, VENSTRE STREBE, LINKE		STRUT, LEFT	1215-3226	10
						1220-3321	10
						1241-2502	10
17.	2710-827A	1	SKERM, BAGESTE SCHUTZ, HINTERE		GUARD, REAR	1213-3126	18
						1220-3321	18
18.	2710-810X	1	TÆTNING, BAGESTE DICHTUNG, HINTERE		TIGHTENING, REAR		
19.	2710-808A	1	SKINNE, BAGESTE SCHIENE, HINTERE		RAIL, REAR	1215-2222	14
						1220-2321	14
						1241-1304	14
20.	2710-890A	1	STØTTEPLADE, HØJRE STÜTZPLATTE, RECHTE		SUPPORT PLATE, RIGHT	1215-3226	10
						1220-3321	10
						1241-2502	10
21.	2710-891A	1	STØTTEPLADE, VENSTRE STÜTZPLATTE, LINKE		SUPPORT PLATE, LEFT	1215-3226	10
						1220-3321	10
						1241-2502	10
22.	2711-060X	2	AFSTANDSPLADE Distanzplatte		DISTANCE PLATE		
23.	2710-897A	2	HJØRNEPLADE, VENSTRE ECKPLATTE, LINKE		CORNER PLATE, LEFT		
24.	2710-896A	2	HJØRNEPLADE, HØJRE ECKPLATTE, RECHTE		CORNER PLATE, RIGHT		

Fig. 90

TILBEHØR - ZUBEHÖR - ACCESSORIES

VM-0002/3 VERTIKALBLANDER VM-2 FIG. 90. >=1780121013  
 TILBEHØR, ZUBEHÖR, ACCESSORIES

Tværafløsser bagpå  
 Cross conveyor rear  
 Querförerband hinten



POS.	VARENUMMER	ANTAL	BENEVNELSE	BEZEICHNUNG	DESIGNATION	HERTIL, DAZU, TO THIS, A CECI
25.	2710-895A	1	HJØRNEPLADE, VENSTRE ECKPLATTE, LINKE		CORNER PLATE, LEFT	
26.	2710-894A	1	HJØRNEPLADE, HØJRE ECKPLATTE, RECHTE		CORNER PLATE, RIGHT	



Fig. 91

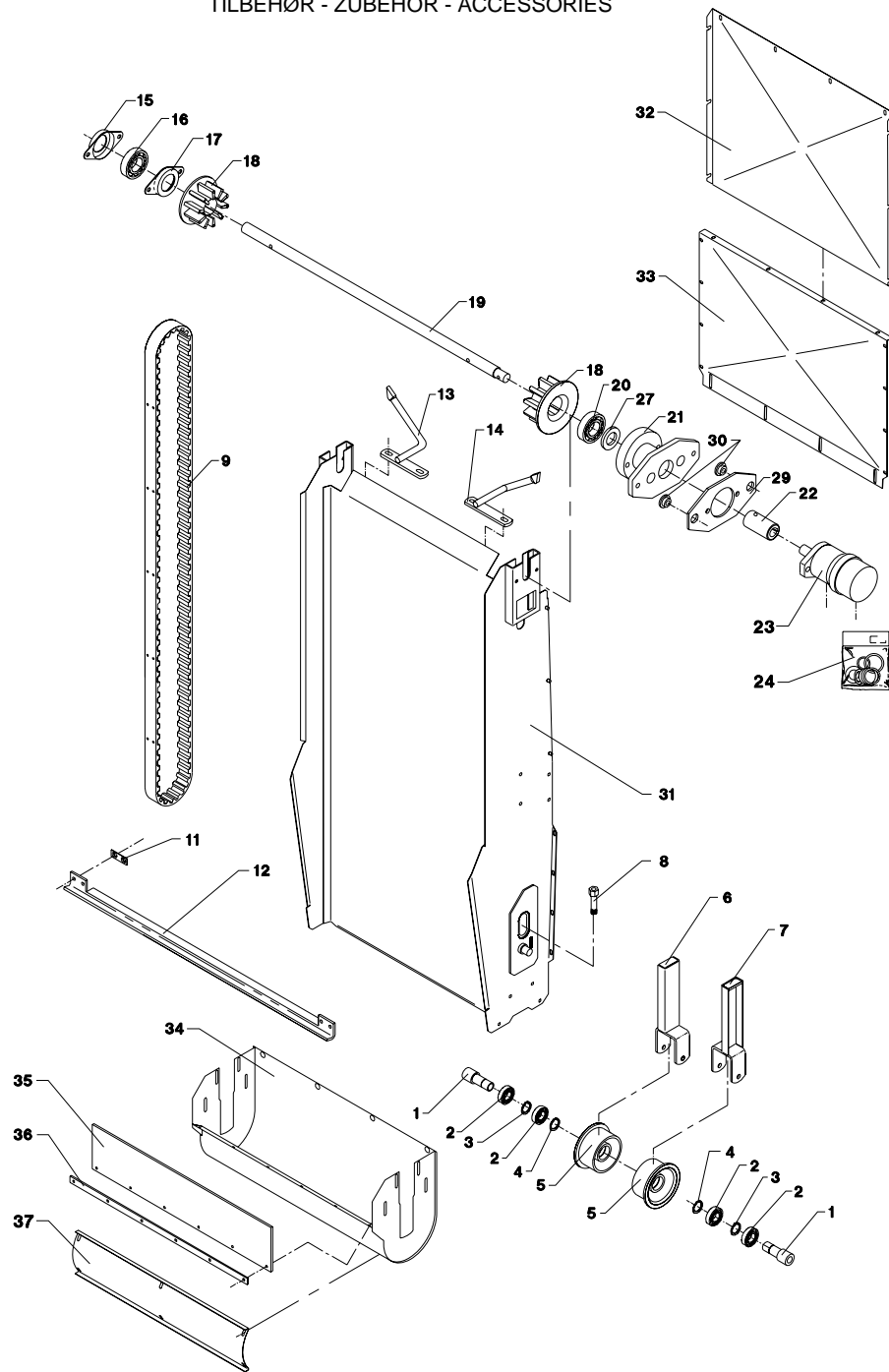
TILBEHØR - ZUBEHÖR - ACCESSORIES

VM-0002/3 VERTIKALBLANDER VM-2

FIG. 91.  
TILBEHØR, ZUBEHÖR, ACCESSORIES

>=1780121013

HERTIL, DAZU,  
TO THIS, A CECI

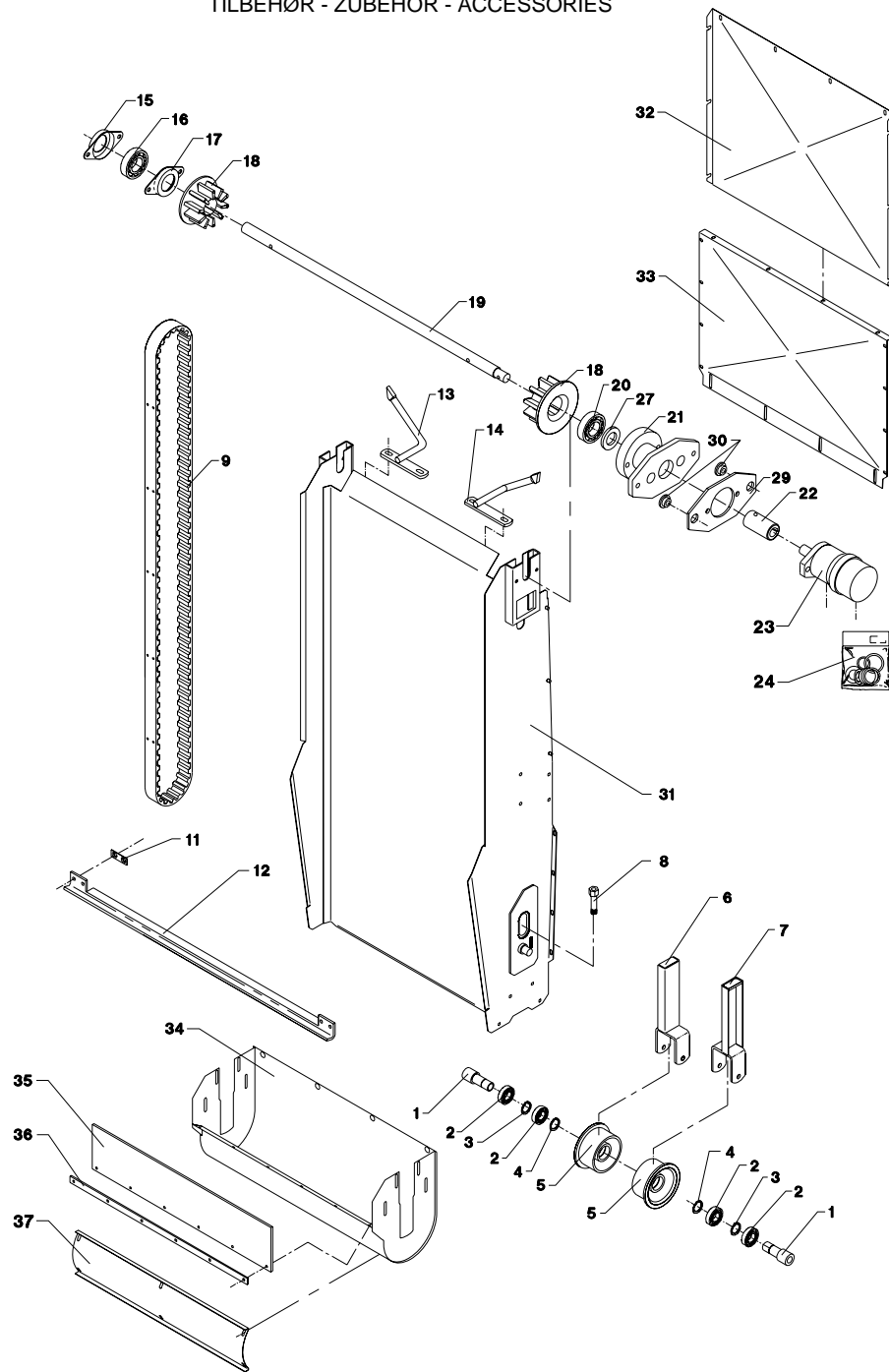


POS.	VARENUMMER	ANTAL	BENÆVNELSE	BEZEICHNUNG	DESIGNATION		
1.	2114-337X	2	RØRAXSEL ROHRWELLE		TUBE SHAFT	1214-5428 1220-5321	1 1
2.	1331-3302	2	KUGLELEJE KUGELLAGER		BALL BEARING		
3.	1255-5101	2	LÅSERING 52 MM INDVENDIG SICHERINGSRING 52 MM INNEN		SNAP RING 52 MM INNER		
4.	1255-2203	2	LÅSERING 25 MM UDVENDIG SICHERINGSRING 25 MM AUSSEN		SNAP RING 25 MM OUTER		
5.	2114-331A	2	RULLE ROLLE		ROLLER		
6.	3701-770X	1	GAFFEL, HØJRE GABEL, RECHTE		FORK, RIGHT		
7.	3114-335X	1	GAFFEL, VENSTRE GABEL, LINKE		FORK, LEFT		
8.	1213-5820	2	STÅLSÆTSKRUE M16X140 ST. SETSCHRAUBE M16X140		STEEL SET SCREW M16X140	1220-5122	1
9.	1362-2003	1	REMSÆT (2 STK.) RIEMENSATZ (2 STCK)		V-BELT SET (2 PCS)		
11.	2234-507X	40	UNDERLAG UNTERLAGE		SUPPORT		
12.	2718-080X	20	MEDBRINGER MITNEHMER		CARRIER		
13.	3234-562X	1	UDSKRABER, HØJRE ABKRATZER, RECHTE		SCRAPER, RIGHT	1215-3226 1220-3321 1241-2502	2 2 2
14.	3234-563X	1	UDSKRABER, VENSTRE ABKRATZER, LINKE		SCRAPER, LEFT	1215-3226 1220-3321 1241-2502	2 2 2
15.	1421-6486	1	LEJEHUSHALVPART LAGERGEHÆLSEHÆLFT		HALF OF BEARING HOUSING	1213-4224 1220-4321 1313-2101	2 2 1
16.	1331-7406	1	KUGLELEJE GE 35 KRRB KUGELLAGER GE 35 KRRB		BALL BEARING GE 35 KRRB		
17.	1421-6487	1	LEJEHUSHALVPART LAGERGEHÆLSEHÆLFT		HALF OF BEARING HOUSING		
18.	2234-601A	2	DRIV-JUL ANTRIEBSRAD		DRIVING WHEEL	1251-2502 1251-5502 1251-7502	1 1 1
19.	2701-634X	1	AKSEL WELLE		SHAFT		
20.	1331-3306	1	KUGLELEJE 6207 2RS KUGELLAGER 6207 2RS		BALL BEARING 6207 2RS		
21.	3701-047X	1	FLANGE FLANSH		FLANGE	1214-4224 1220-4321 1241-2505 1241-9405 1313-1101	2 2 2 1 1
22.	2701-450X	1	BØSNING BUCHSE		BUSH	1251-4302 1251-6302	1 1
23.	3701-089X	1	HYDRAULIKMOTOR HYDRAUL MOTOR		HYDRAULIC MOTOR		
24.	1316-9029	1	PAKNINGSSÆT 1316-0129 DICHTUNGSSATZ 1316-0129		SET OF GASKETS 1316-0129		
27.	1241-9405	1	PASSKIVE 45 72-2 SCHEIBE 56 72-2		WASHER 56 72-2		
29.	2701-044X	1	PLADE PLATTE		PLATE	1213-4422 1220-4321 1241-3403	2 2 2
30.	2701-048X	2	BØSNING BUCHSE		BUSH	1214-4126 1220-4321 1241-2505	1 1 1
31.	3701-596A	1	RAMME RAHMEN		FRAME		

Fig. 91

TILBEHØR - ZUBEHÖR - ACCESSORIES

VM-0002/3 VERTIKALBLANDER VM-2 FIG. 91. >=1780121013  
TILBEHØR, ZUBEHÖR, ACCESSORIES



POS.	VARENUMMER	ANTAL	BENEVNELSE	BEZEICHNUNG	DESIGNATION	HERTIL, DAZU, TO THIS, A CECI
32.	2701-911X	1	DÆKPLADE, ØVERSTE DECKPLATTE, OBERE	COVER PLATE, UPPER	1213-3222	4
					1215-3222	4
					1220-3321	14
					1241-2402	8
					1241-2502	4
1241-3403	6					
33.	2701-913X	1	DÆKPLADE, NEDERSTE DECKPLATTE, UNTERE	COVER PLATE, LOWER	1213-3222	12
					1220-3321	16
					1241-2502	32
					1241-3403	4
34.	3702-339X	1	BUNDKAR BODENWANNE	TUB	1215-2224	6
					1215-3222	8
					1220-2321	6
					1220-3321	8
					1241-1304	6
1241-2502	8					
35.	2710-322X	1	GUMMIPLADE GUMMIPLATTE	RUBBER PLATE		
36.	2701-637X	1	SKINNE SCHIENE	RAIL	1215-2224	6
					1220-2321	6
37.	2702-382X	1	DÆKSEL DECKEL	COVER	1220-3321	6
					1241-2505	6

Fig. 92

TILBEHØR - ZUBEHÖR - ACCESSORIES

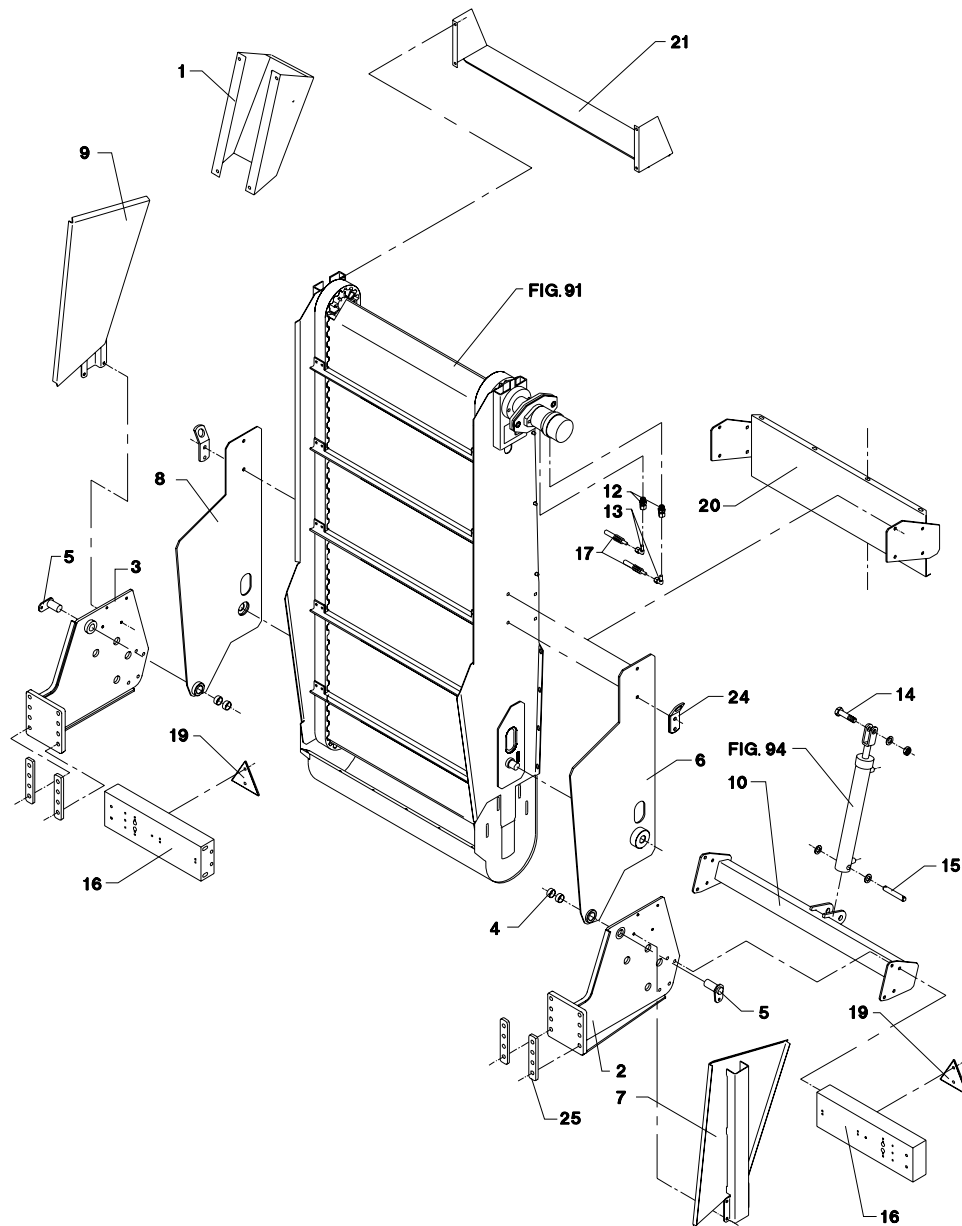
VM-0002/3 VERTIKALBLANDER VM-2

FIG. 92.  
TILBEHØR, ZUBEHÖR, ACCESSORIES

>=1780121013

HERTIL, DAZU,  
TO THIS, A CECI

Elevator monteret bagpå



POS.	VARENUMMER	ANTAL	BENÆVNELSE	BEZEICHNUNG	DESIGNATION		
1.	2710-317X	1	SKERM SCHUTZ		GUARD	1219-0237	2
						1220-4321	2
2.	3710-309A	1	KONSOL KONSOLE		BRACKET	1214-5422	8
						1220-5321	8
						1241-4503	8
3.	3710-305A	1	KONSOL KONSOLE		BRACKET	1214-5422	8
						1220-5321	8
						1241-4503	8
4.	1335-5511	4	GLIDELEJE 30-34-15 GLEITLAGER 30-34-15		PLAIN BEARING 30-34-15		
5.	3701-295X	2	TAP ZAPFEN		DOWEL		
6.	3710-313X	1	SIDEPLADE, VENSTRE SEITENPLATTE, LINKE		SIDE PLATE, LEFT	1214-4328	2
						1220-4321	2
						1241-2502	2
7.	3710-298A	1	SKERM, VENSTRE SCHUTZ, LINKE		GUARD, LEFT	1213-3126	4
						1241-2502	4
8.	3710-310X	1	SIDEPLADE, HØJRE SEITENPLATTE, RECHTE		SIDE PLATE, RIGHT	1214-4328	2
						1220-4321	2
						1241-2502	2
9.	3710-295A	1	SKERM, HØJRE SCHUTZ, RECHTE		GUARD, RIGHT	1213-3126	4
						1241-2502	4
10.	3710-301X	1	KONSOL KONSOLE		BRACKET	1215-4330	8
						1220-4321	8
						1241-3403	8
12.	1311-8508	2	FORSKRUNING VERSCHRAUBUNG		SCREWED CONNECTION		
13.	1311-8509	2	VINKELFORSKRUNING WINKELVERSCHRAUBUNG		ANGLE COUPLING		
14.	1214-6226	1	STÅLSKRUE M20-65 STAHLSECHSKANTSCHRAUBE M20-65		STEEL SCREW M20-65	1220-6321	1
						1241-5503	2
15.	2506-161X	1	TAP ZAPFEN		DOWEL	1241-5503	2
						1252-4202	2
16.	2712-047X	2	HOLDER HALTER		HOLDER		
17.	1317-0311	2	HYDRAULIKSLANGE L=4300 HYDRAULIKSCHLAUCH L=4300		HYDRAULIC HOSE L=4300		
19.	1391-0501	2	REFLEKSGLAS DREIECKRUECKSTRAHLER		REFLECTOR	1216-1222	2
						1220-1323	2
						1241-1206	2
20.	3710-293X	1	KONSOL KONSOLE		BRACKET	1215-3226	4
						1220-3321	4
						1241-2502	4
21.	2701-613X	1	LEDEPLADE LEITPLATTE		GUARD PLATE	1215-2222	4
						1220-2321	4
						1241-1202	4
24.	2225-134X	2	LØFTEKONSOL HEBEKONSOLE		LIFTING BRACKET	1215-3226	2
						1220-3321	2
						1241-2502	2
						1241-3701	2
25.	2712-462X	12	AFSTANDSPLADE Distanzplatte		DISTANCE PLATE		

Fig. 93

TILBEHØR - ZUBEHÖR - ACCESSORIES

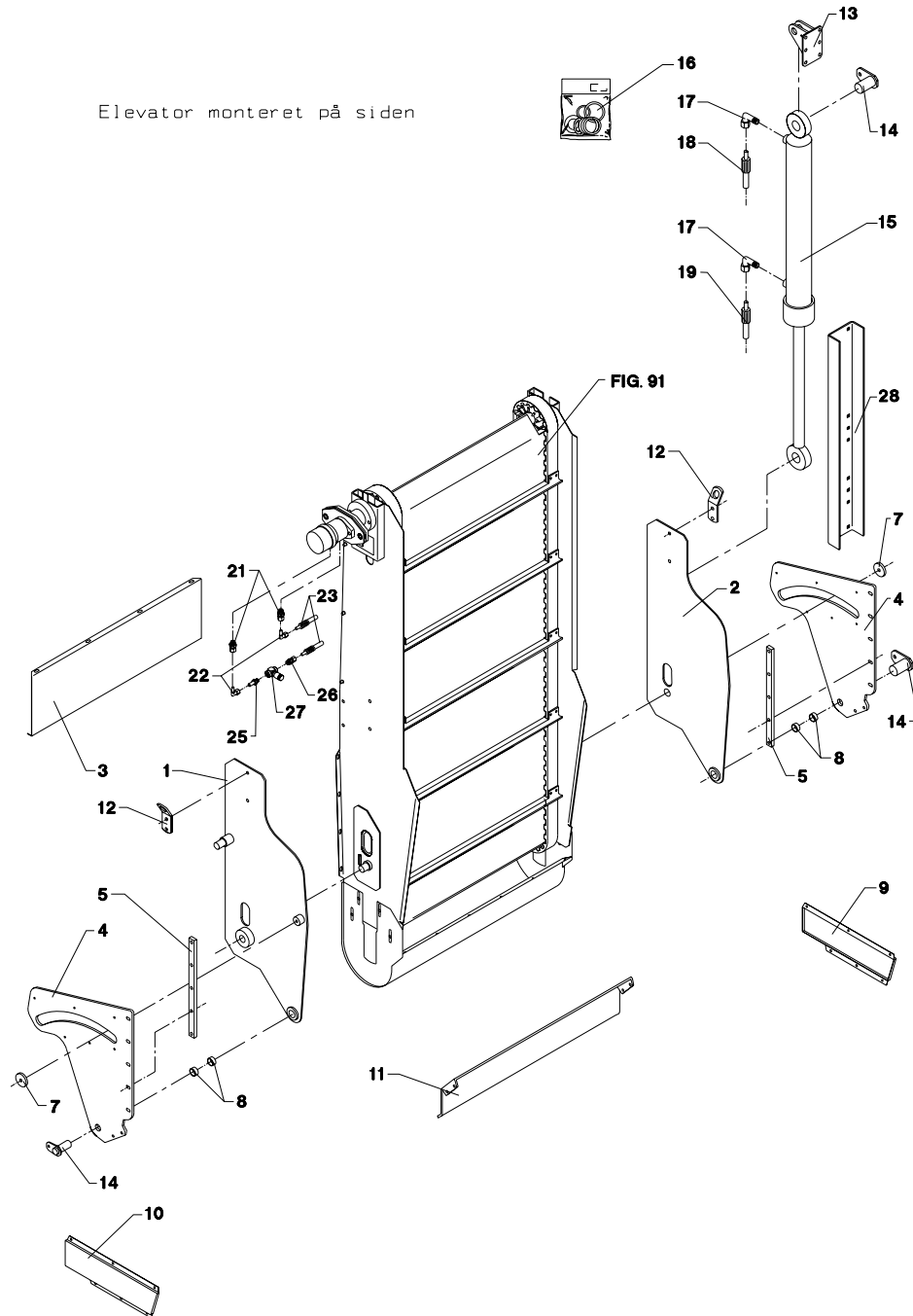
VM-0002/3 VERTIKALBLANDER VM-2

FIG. 93.  
TILBEHØR, ZUBEHÖR, ACCESSORIES

>=1780121013

HERTIL, DAZU,  
TO THIS, A CECI

Elevator monteret på siden



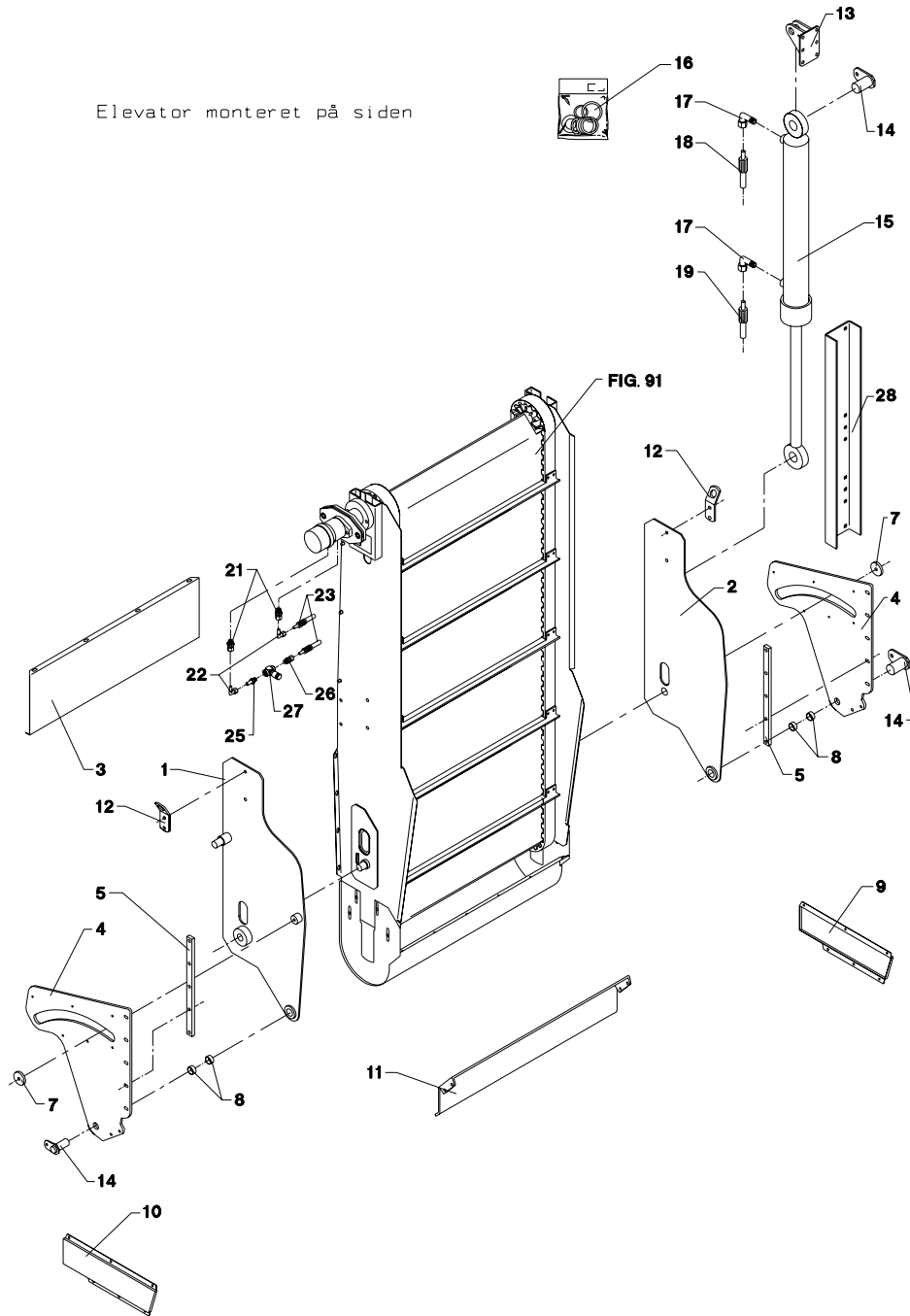
POS.	VARENUMMER	ANTAL	BENEVNELSE	BEZEICHNUNG	DESIGNATION		
1.	3712-518X	1	SIDEPLADE, HØJRE SEITENPLATTE, RECHTE		SIDE PLATE, RIGHT	1214-4328 1220-4321 1241-2502 1241-7401 1251-4301	2 2 2 1 1
2.	3712-519X	1	SIDEPLADE, VENSTRE SEITENPLATTE, LINKE		SIDE PLATE, LEFT	1214-4328 1220-4321 1241-2502 1241-7401 1251-4301	2 2 2 1 1
3.	2710-879X	1	MELLEMLADE EINLAGE		INTERMEDIATE PLATE	1215-3226 1220-3321 1241-2502 1393-0131	4 4 4 1
4.	2712-522X	2	KONSOL KONSOLE		BRACKET	1213-3524 1241-2502 2112-978X	6 6 2
5.	2712-523X	2	MELLEMLÆG DICHTUNG		FILLER		
6.	2701-613X	1	LEDEPLADE LEITPLATTE		GUARD PLATE	1215-2222 1220-2321 1241-1202	4 4 4
7.	2711-057X	2	RONDEL RONDELL		CIRCULAR BLANK		
8.	1335-5511	4	GLIDELEJE 30-34-15 GLEITLAGER 30-34-15		PLAIN BEARING 30-34-15		
9.	2710-881X	1	SKERM, VENSTRE SCHUTZ, LINKE		GUARD, LEFT	1219-0603	6
10.	2710-880X	1	SKERM, HØJRE SCHUTZ, RECHTE		GUARD, RIGHT	1219-0603	6
11.	2712-521X	1	LUKKEPLADE VERSCHLIESSPLATTE		LOCKING PLATE	1213-3322 1220-3321 1241-2310	4 4 4
12.	2225-134X	2	LØFTEKONSOL HEBEKONSOLE		LIFTING BRACKET	1214-4324 1220-4321 1241-3701	2 2 2
13.	3718-153X	1	KONSOL KONSOLE		BRACKET	1215-4328 1215-4330 1220-4521	3 3 6
14.	3701-295X	3	TAP ZAPPEN		DOWEL	1213-2126 1241-1304	1 1
15.	2718-163X	1	CYLINDER ZYLINDER		CYLINDER		
16.	1317-9497	1	PAKNINGSSÆT DICHTUNGSSATZ		SET OF GASKETS		
17.	1311-8620	2	VINKELFORSKRUNING WINKELVERSCHRAUB		ANGLE COUPLING		
18.	1317-0323	1	HYDRAULIKSLANGE L=5100 HYDRAULIKSCHLAUCH L=5100		HYDRAULIC HOSE L=5100		
19.	1317-0315	1	HYDRAULIKSLANGE L=5680 HYDRAULIKSCHLAUCH L=5680		HYDRAULIC HOSE L=5680		
21.	1311-8508	2	FORSKRUNING VERSCHRAUBUNG		SCREWED CONNECTION		
22.	1311-8509	2	VINKELFORSKRUNING WINKELVERSCHRAUBUNG		ANGLE COUPLING		
23.	1317-0804	2	HYDRAULIKSLANGE L=6050 HYDRAULIKSCHLAUCH L=6050		HYDRAULIC HOSE L=6050		
25.	1311-8605	1	RØRSTUDS ROHRSTUTZEN		PIPE STUB		
26.	1311-8502	1	LIGE FORSKRUNING GERADE VERSCHRAUBUNG		STRAIGHT COUPLING		
27.	1317-0539	1	DRØVLEVENTIL DROSSELVENTIL		THROTTLE VALVE		

Fig. 93

TILBEHØR - ZUBEHÖR - ACCESSORIES

VM-0002/3 VERTIKALBLANDER VM-2 FIG. 93. >=1780121013  
TILBEHØR, ZUBEHÖR, ACCESSORIES

Elevator monteret på siden



POS.	VARENUMMER	ANTAL	BENÆVNELSE	BEZEICHNUNG	DESIGNATION	HERTIL, DAZU, TO THIS, A CECI
28.	2711-056X	1	FORSTÆRKNING VERSTÄRKERUNG		REINFORCEMENT	1215-4226 4 1220-4321 4 1241-2505 4 1393-0122 4
29.	2712-582X	1	HYDRAULIKRØR HYDRAULIKROHR		HYDRAULIC TUBE	
30.	1311-1411	3	RØRFORSKRØNING ROHRVERSCHRÄBUNG		PIPE COUPLING	
31.	1317-0535	1	KONTRAVENTIL KONTRAVENTIL		NON-RETURN VALVE	
32.	1311-1416	1	RØRSTUDS ROHRSTUTZEN		PIPE STUB	
33.	2307-111X	1	DYSE DUESE		NOZZLE	

Fig. 94

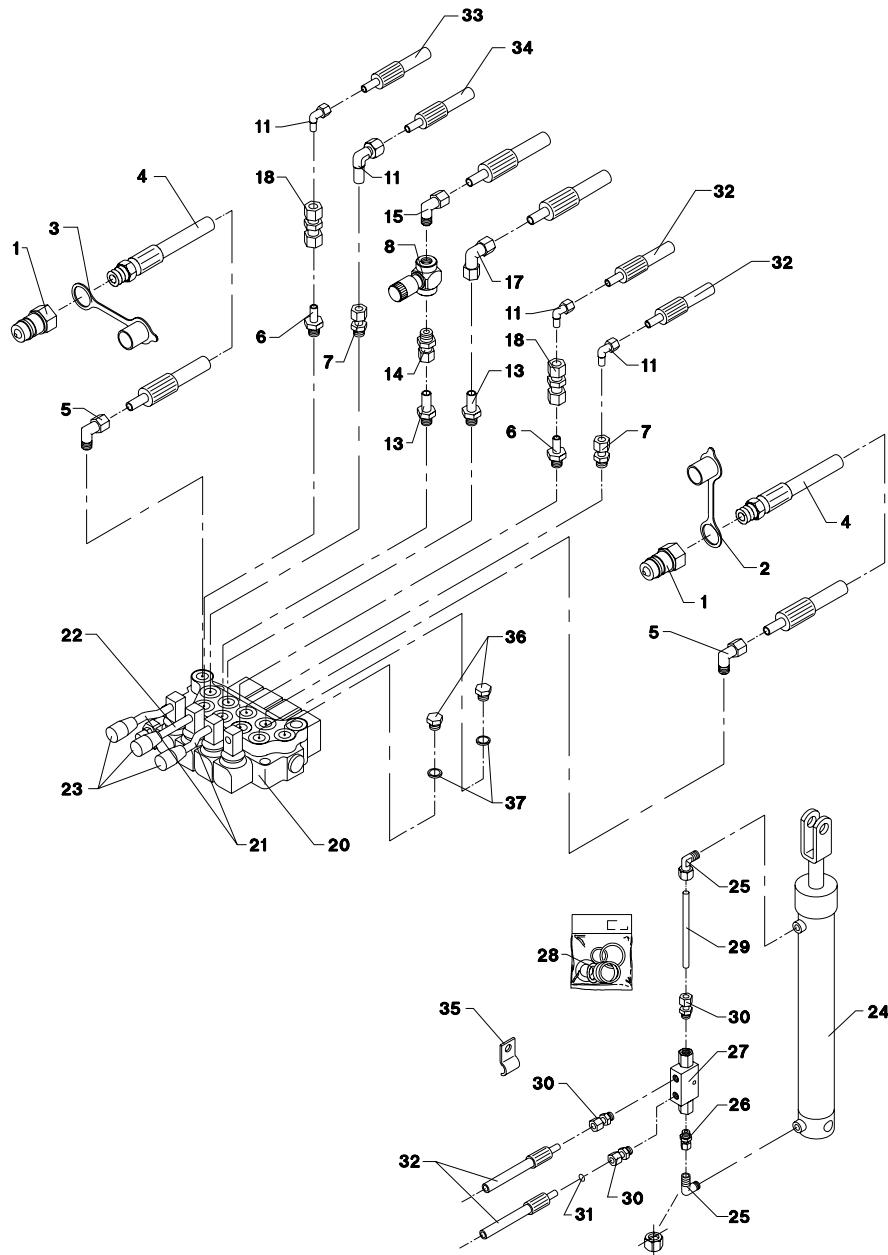
TILBEHØR - ZUBEHÖR - ACCESSORIES

VM-0002/3 VERTIKALBLANDER VM-2

FIG. 94.  
TILBEHØR, ZUBEHÖR, ACCESSORIES

>=1780121013

HERTIL, DAZU,  
TO THIS, A CECI



POS.	VARENUMMER	ANTAL	BENEVNELSE	BEZEICHNUNG	DESIGNATION		
1.	1317-0302	2	STIK F/LYNKOBLING ANSCHLUSS F/SCHNELLKUPPLUNG		CONNECTION F/QUICK-COUPLING		
2.	1393-0140	1	BESKYTTELSESHETTE SCHUTZKAPPE		PROTECTION CAP		
3.	1393-0139	1	BESKYTTELSESHETTE SCHUTZKAPPE		PROTECTION CAP		
4.	1317-0377	2	HYDRAULIKSLANGE L=8600 HYDRAULIKSLAUCH L=8600		HYDRAULIC HOSE L=8600		
5.	1311-8452	2	VINKELFORSKRUNING WINKELVERSCHRAUB		ANGLE COUPLING		
6.	1311-8535	2	RØRSTUDS ROHRSTUTZEN		PIPE STUB		
7.	1311-8534	2	FORSKRUNING VERSCHRAUBUNG		SCREWED CONNECTION		
8.	1317-0539	1	DRØVLEVENTIL DROSSELVENTIL		THROTTLE VALVE		
11.	1311-8603	4	VINKELFORSKRUNING WINKELVERSCHRAUBUNG		ANGLE COUPLING		
13.	1311-8605	2	RØRSTUDS ROHRSTUTZEN		PIPE STUB		
14.	1311-8502	1	LIGE FORSKRUNING GERADE VERSCHRAUBUNG		STRAIGHT COUPLING		
15.	1311-6504	1	VINKELFORSKRUNING WINKELVERSCHRAUBUNG		ANGLE COUPLING		
17.	1311-8522	1	VINKELFORSKRUNING WINKELVERSCHRAUBUNG		ANGLE COUPLING		
18.	1311-8510	2	FORSKRUNING VERSCHRAUBUNG		FITTINGS		
20.	1317-0591	1	STYREVENTIL FUHRUNGSVENTIL		GUIDE VALVE	1214-2228 1220-2321 1241-1304	2 2 2
21.	2701-503X	2	ARM ARM		ARM		
22.	2701-504X	1	ARM FOR HÅNDTAG ARM FUER HANDGRIFF		ARM FOR HANDLE		
23.	1399-0227	3	HÅNDTAG HANDGRIFF		HANDLE		
24.	2228-716X	1	CYLINDER ZYLINDER		CYLINDER		
25.	1311-8401	2	VINKELFORSKRUNING WINKELVERSCHRAUBUNG		ANGLE COUPLING		
26.	1311-1416	1	RØRSTUDS ROHRSTUTZEN		PIPE STUB		
27.	1317-0535	1	KONTRAVENTIL KONTRAVENTIL		NON-RETURN VALVE		
28.	1317-9805	1	PAKNINGSSET DICHTUNGSSATZ		SET OF GASKETS		
29.	2710-325X	1	HYDRAULIKRØR HYDRAULIKROHR		HYDRAULIC TUBE		
30.	1311-1411	3	RØRFORSKRUNING ROHRVERSCHRABUNG		PIPE COUPLING		
31.	2307-111X	1	DYSE DUESE		NOZZLE		
32.	1317-0447	2	HYDRAULIKSLANGE L=3000 HYDRAULIKSCHLAUCH L=3000		HYDRAULIC HOSE L=3000		
33.	1317-0829	1	HYDRAULIKSLANGE L=3600 HYDRAULIKSLAUCH L=3600		HYDRAULIC HOSE L=3600		
34.	1317-0832	1	HYDRAULIKSLANGE L=2550 HYDRAULIKSCHLAUCH L=2550		HYDRAULIC HOSE L=2550		
35.	2112-978X	4	KLEMME KLAMMER		CLAMP	1219-0599	2

Fig. 94

TILBEHØR - ZUBEHÖR - ACCESSORIES

VM-0002/3 VERTIKALBLANDER VM-2 FIG. 94. >=1780121013  
 TILBEHØR, ZUBEHÖR, ACCESSORIES

POS.	VARENUMMER	ANTAL	BENEVNELSE	BEZEICHNUNG	DESIGNATION	HERTIL, DAZU, TO THIS, A CECI
36.	1311-8562	2	PROP VERSCHLUSS		PLUG	
37.	1317-0208	2	KOBBERPAKNING 17-22-1,5 KUPFERDICHTUNG 17-22-1,5		COPPER GASKET 17-22-1,5	

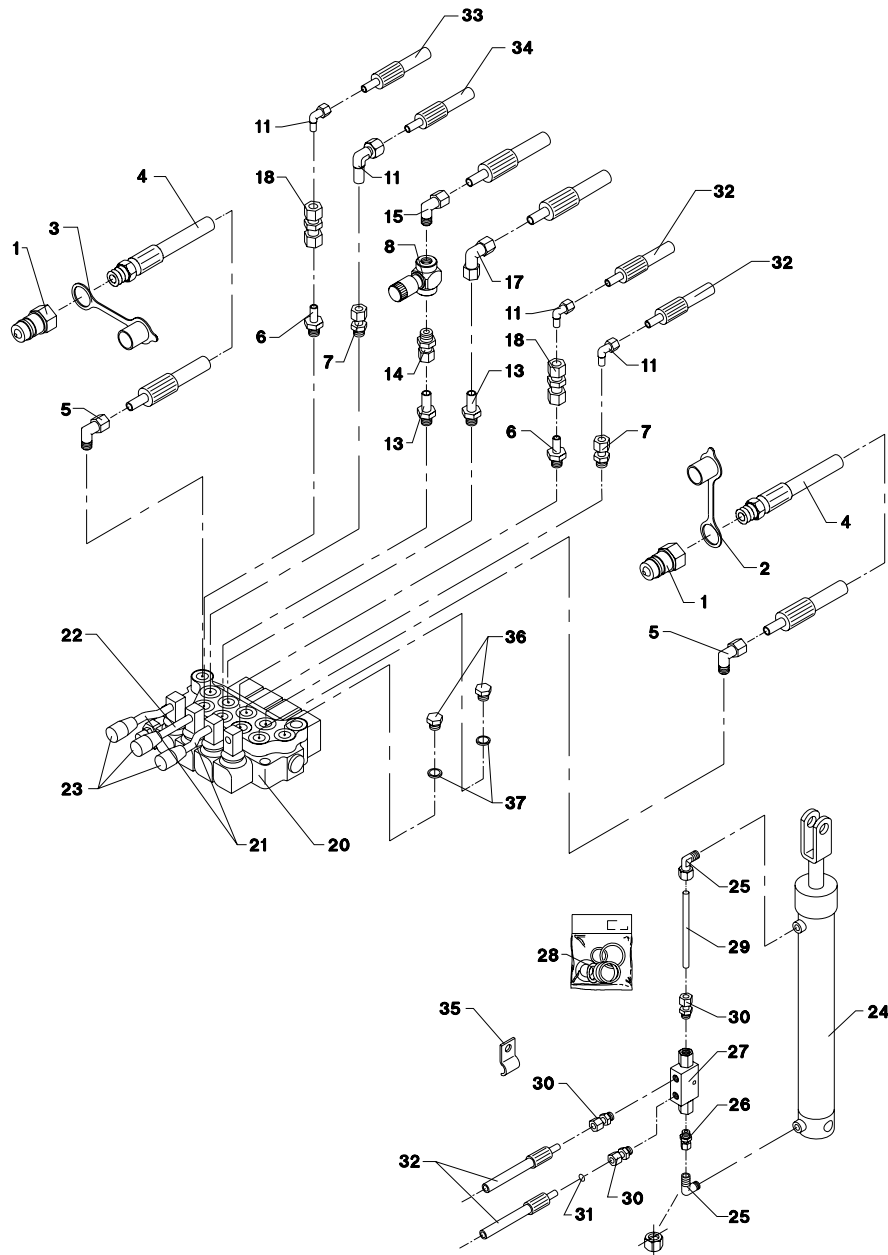
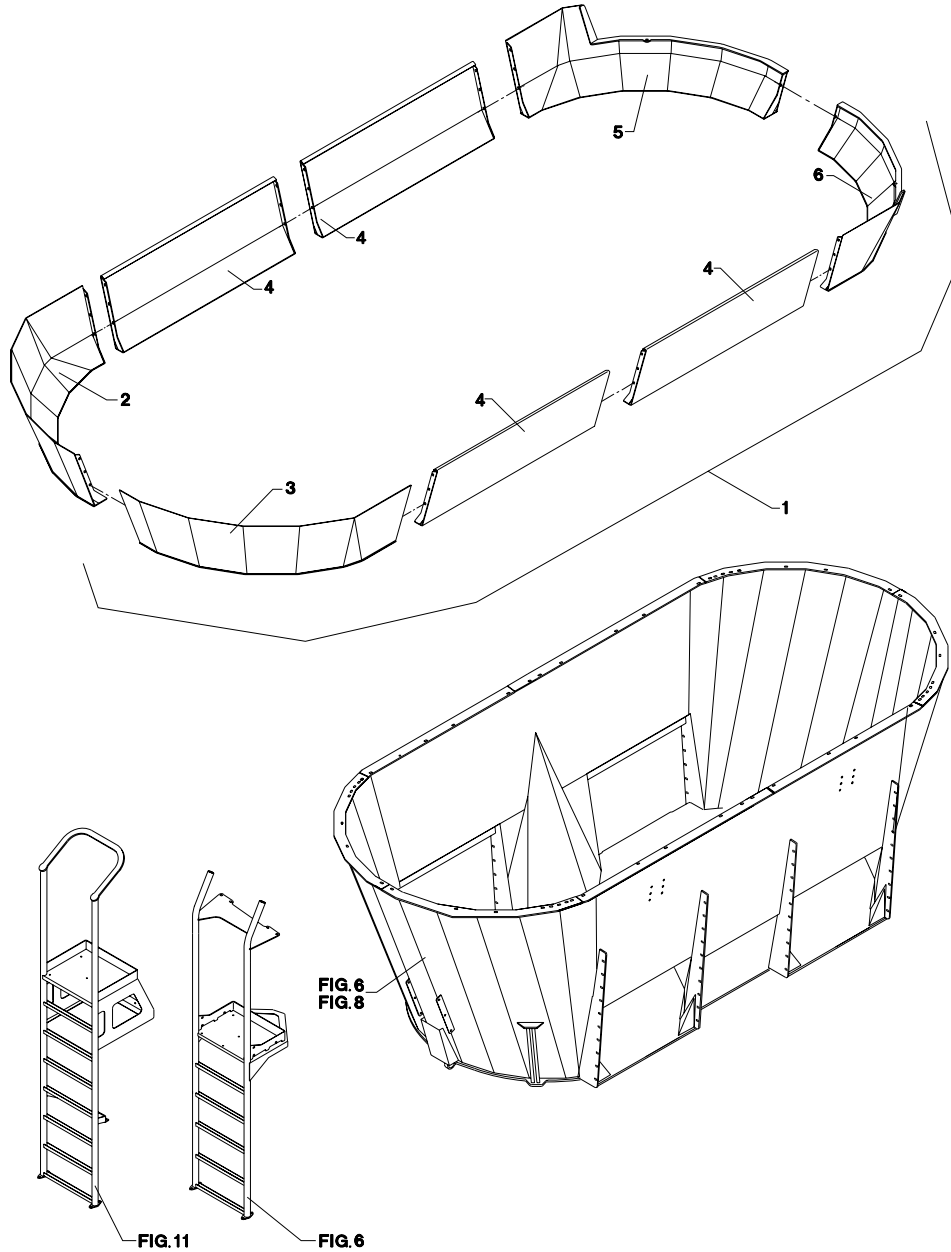


Fig. 95

TILBEHØR - ZUBEHÖR - ACCESSORIES

VM-0002/3 VERTIKALBLANDER VM-2 FIG. 95. >=1780121013  
TILBEHØR, ZUBEHÖR, ACCESSORIES

VM 30



POS.	VARENUMMER	ANTAL	BENEVNELSE	BEZEICHNUNG	DESIGNATION	HERTIL, DAZU, TO THIS, A CECI	
1.	4710-2009	1	SIDER, EKSTRA SEITEN, SONDER		SIDE, EXTENSION		
2.	3712-417X	2	SIDE, EKSTRA SEITE, SONDER		SIDE, EXTENSION	1213-4324	6
						1220-4321	3
						1241-3403	3
						1241-3702	3
3.	3712-416X	2	SIDE ,EKSTRA SEITE, SONDER		SIDE, EXTENSION	1213-4324	6
						1220-4321	3
						1241-3403	3
						1241-3702	3
4.	3712-577X	4	SIDE, EKSTRA SEITE, SONDER		SIDE, EXTENSION	1213-4324	6
						1220-4321	3
						1241-3403	3
						1241-3702	3
5.	3712-473X	1	SIDE, EKSTRA SEITE, SONDER		SIDE, EXTENSION	1213-4324	6
						1220-4321	3
						1241-3403	3
						1241-3702	3
6.	3712-474X	1	SIDE, EKSTRA SEITE, SONDER		SIDE, EXTENSION	1213-4324	6
						1220-4321	3
						1241-3403	3
						1241-3702	3



Fig. 96

TILBEHØR - ZUBEHÖR - ACCESSORIES

VM-0002/3 VERTIKALBLANDER VM-2 FIG. 96. >=1780121013  
TILBEHØR, ZUBEHØR, ACCESSORIES

VM 27

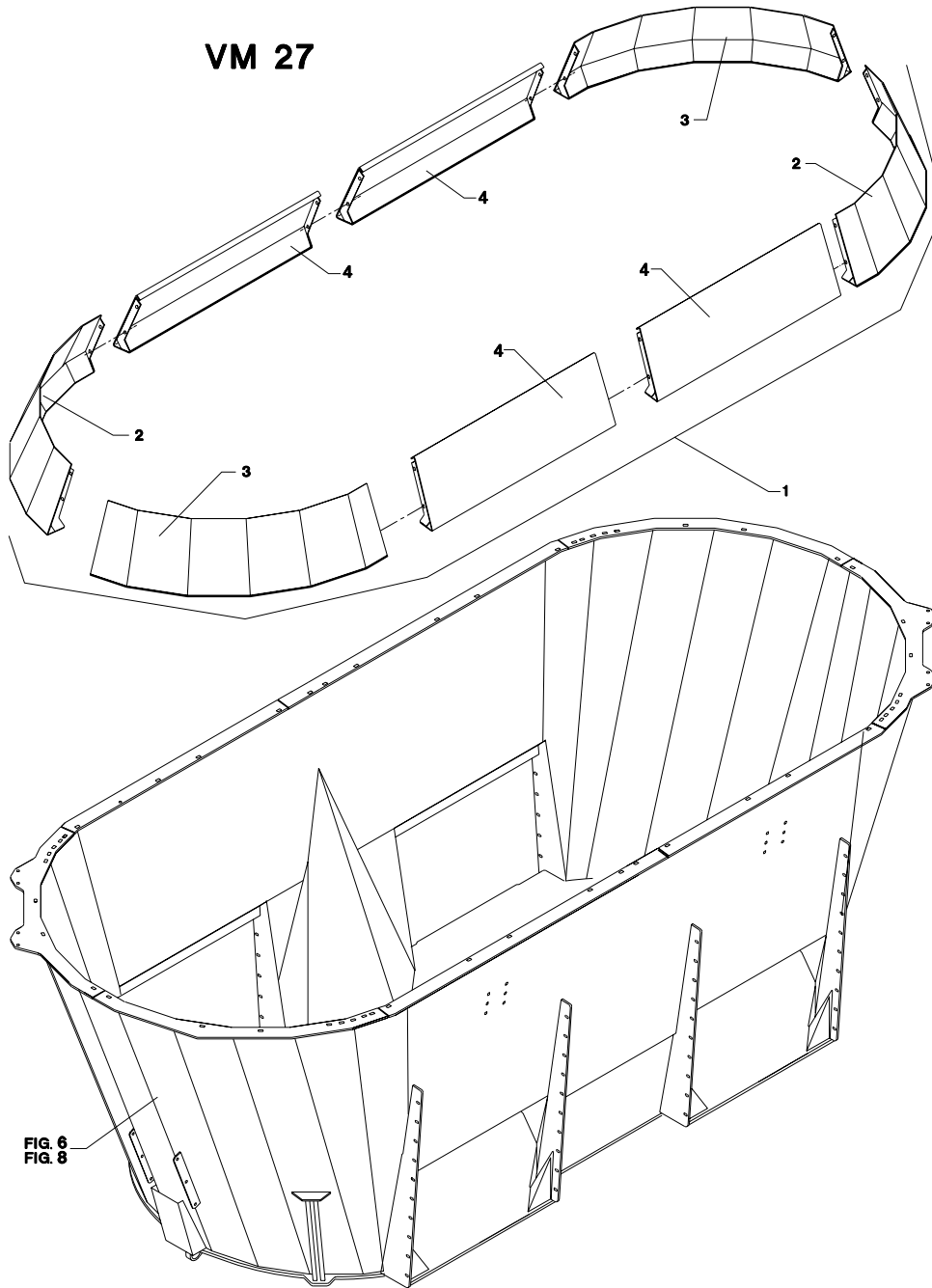


FIG. 6  
FIG. 8

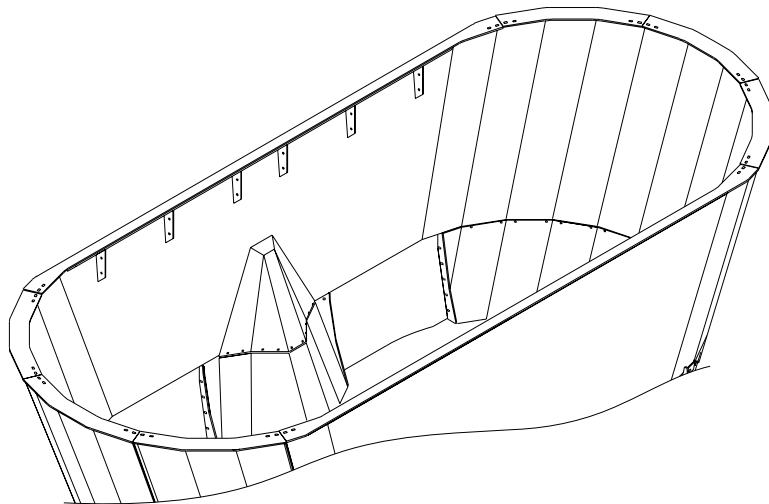
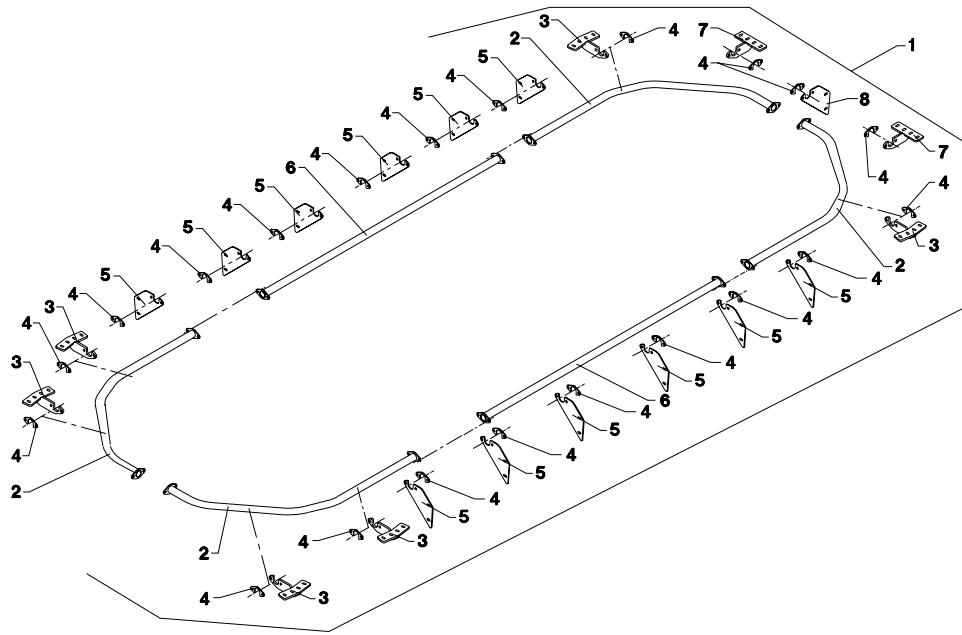
POS.	VARENUMMER	ANTAL	BENEVNELSE	BEZEICHNUNG	DESIGNATION	HERTIL, DAZU, TO THIS, A CECI	
1.	4710-2008	1	SIDER, EKSTRA SEITEN, SONDER		SIDE, EXTENSION		
2.	3711-433X	2	SIDE, EKSTRA SEITE, SONDER		SIDE, EXTENSION	1213-4324 1220-4321 1241-3403 1241-3702	5 2 2 3
3.	3711-432X	2	SIDE, EKSTRA SEITEN, SONDER		SIDE, EXTENSION	1213-4324 1220-4321 1241-3403 1241-3702	5 2 2 3
4.	3712-558X	4	SIDE, EKSTRA SEITE, SONDER		SIDE, EXTENSION	1213-4324 1220-4321 1241-3403 1241-3702	5 2 2 3

Fig. 97

TILBEHØR - ZUBEHÖR - ACCESSORIES

VM-0002/3 VERTIKALBLANDER VM-2 FIG. 97. >=1780121013  
TILBEHØR, ZUBEHÖR, ACCESSORIES

VM 22



POS.	VARENUMMER	ANTAL	BENEVNELSE	BEZEICHNUNG	DESIGNATION	HERTIL, DAZU, TO THIS, A CECI	
1.	4710-1028	1	OVERLØBSRING VM-22 UEBERLAUF RING VM-22		OVERFLOW RING VM-22		
2.	3712-094X	4	BØJLE BUEGEL		RAIL	1213-4324 1220-4321 1241-3403	2 2 2
3.	3712-087X	6	LASKE LASCHE		FISH PLATE		
4.	2712-088X	21	SPÆNDEPLADE DICHTUNGSSTUECK		TIGHTENING PLATE	1213-4324 1220-4321 1241-3403	2 2 4
5.	2712-096X	12	HOLDER HALTER		HOLDER	1213-4324 1220-4321 1241-3403	2 2 2
6.	3712-097X	2	RØR ROHR		TUBE	1213-4324 1220-4321 1241-3403	2 2 2
7.	3712-654X	2	LASKE LASCHE		FISH PLATE		
8.	2712-659X	1	HOLDER HALTER		HOLDER	1213-4324 1220-4321 1241-3403	2 2 2

Fig. 98

TILBEHØR - ZUBEHÖR - ACCESSORIES

VM-0002/3 VERTIKALBLANDER VM-2 FIG. 98. >=1780121013  
TILBEHØR, ZUBEHÖR, ACCESSORIES

POS.	VARENUMMER	ANTAL	BENEVNELSE	BEZEICHNUNG	DESIGNATION	HERTIL, DAZU, TO THIS, A CECI	
1.	4710-1040	1	OVERLØBSRING VM-27 UEBERLAUF RING VM-27		OVERFLOW RING VM-27		
2.	2712-877X	28	HOLDER HALTER		HOLDER	1213-4324 1220-4321 1241-3403	2 2 4
3.	3712-095X	4	BØJLE BUEGEL		RAIL	1213-4324 1220-4321 1241-3403	2 2 2
4.	3712-097X	2	RØR ROHR		TUBE	1213-4424 1220-4321 1241-3403	2 2 2
5.	2712-088X	24	SPENDEPLADE DICHTUNGSSTUECK		TIGHTENING PLATE	1213-4324 1220-4321 1241-3403	2 2 2

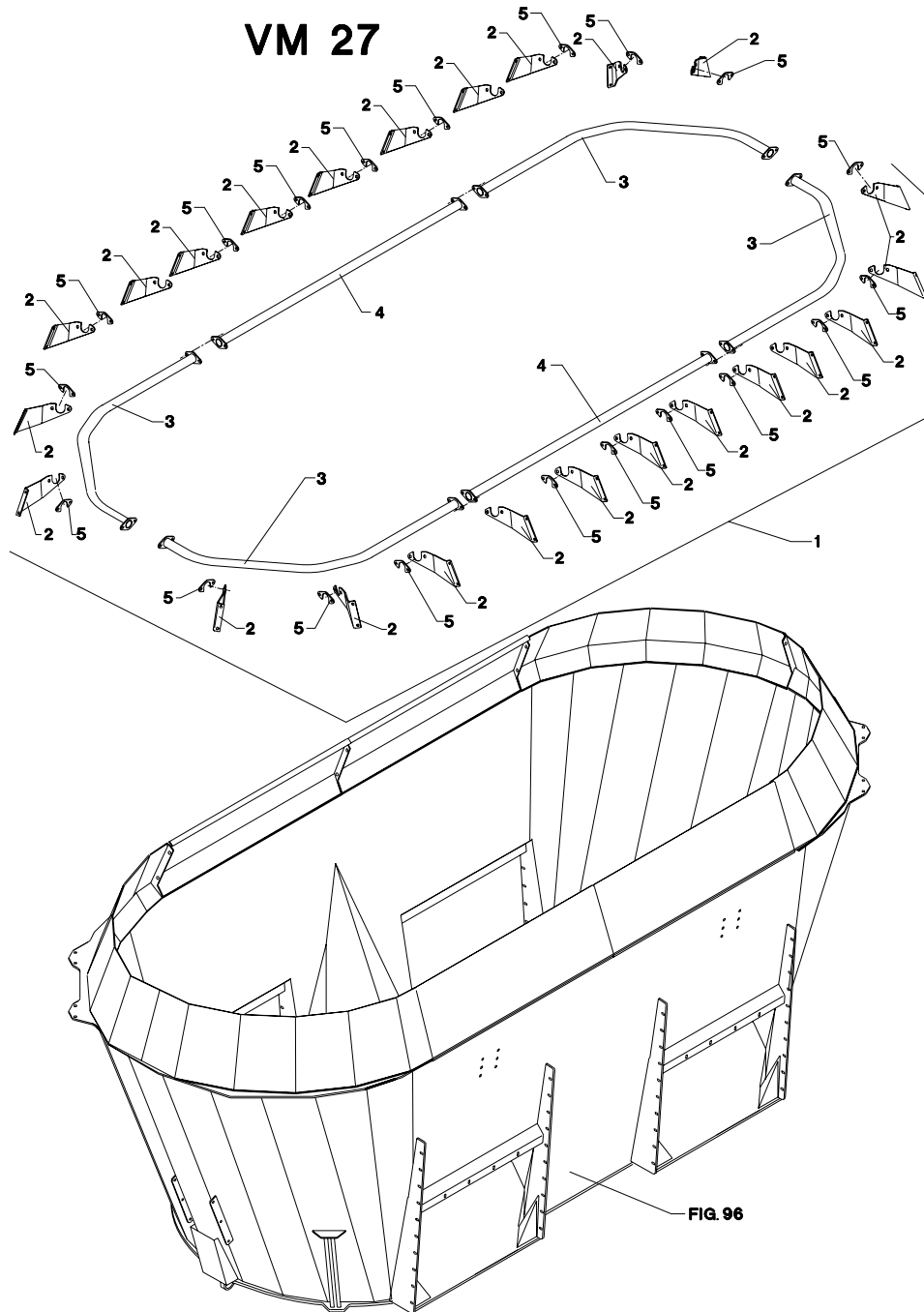


Fig. 99

TILBEHØR - ZUBEHÖR - ACCESSORIES

VM-0002/3 VERTIKALBLANDER VM-2 FIG. 99. >=1780121013  
 TILBEHØR, ZUBEHØR, ACCESSORIES

POS.	VARENUMMER	ANTAL	BENEVNELSE	BEZEICHNUNG	DESIGNATION	HERTIL, DAZU, TO THIS, A CECI	
1.	4710-6010	1	SIDELYSSÆT VM2-VM2S SEITENLICHTSATS VM2-VM2S		SIDELIGHTSET VM2-VM2S		
2.	2712-726X	1	SIDELYSHOLDER, HØJRE SEITENLICHTHALTER, LINKE		SIDELIGHT BRACKET, RIGHT	1215-3320 1220-3321 1241-2502	2 2 2
3.	2712-727X	1	SIDELYSHOLDER, VENSTRE SEITENLICHTHALTER, RECHTE		SIDELIGHT BRACKET, LEFT	1215-3320 1220-3321 1241-2502	2 2 2
4.	2712-728X	2	SIDELYSHOLDER, MIDT SEITENLICHTHALTER, MITTLERE		SIDELIGHT BRACKET, MIDDLE	1213-4224 1241-3508 3712-740X	2 2 2
5.	3712-740X	1	SIDELYS FOR VM2 SEITENLICHTSATS VM2		SIDELIGHTSET VM2	1165-0130 1216-1120 1220-1321 2712-758X	5 2 2 2
6.	2112-978X	6	KLEMME KLAMMER		CLAMP		

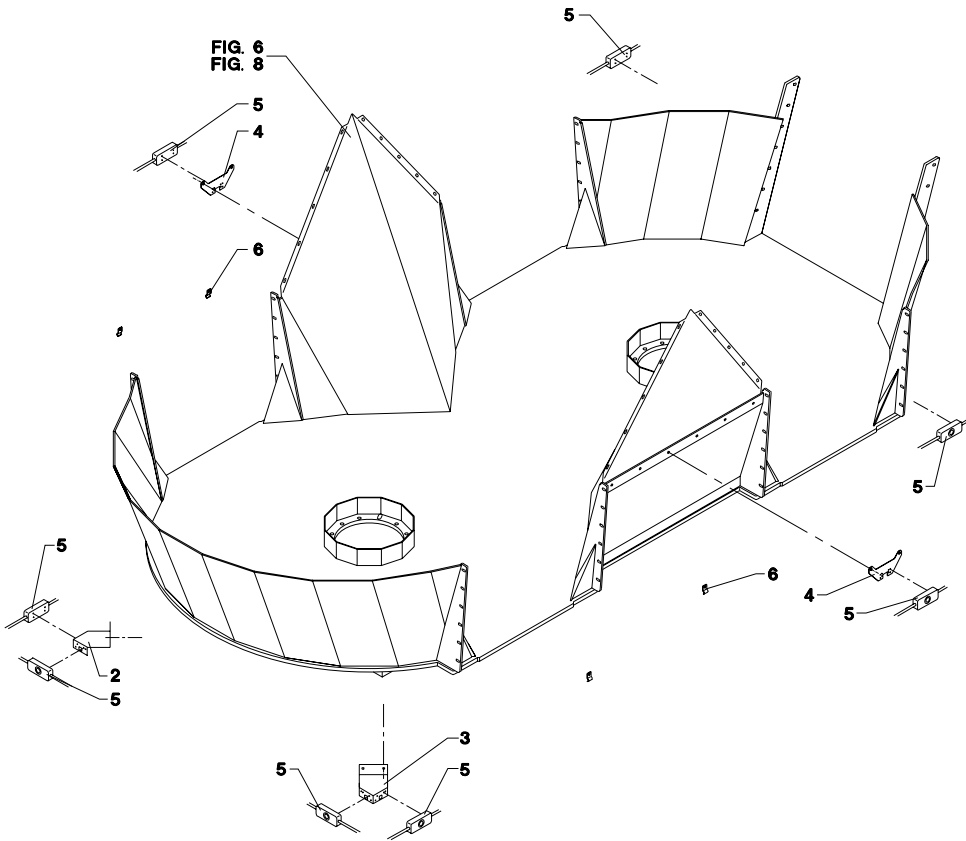
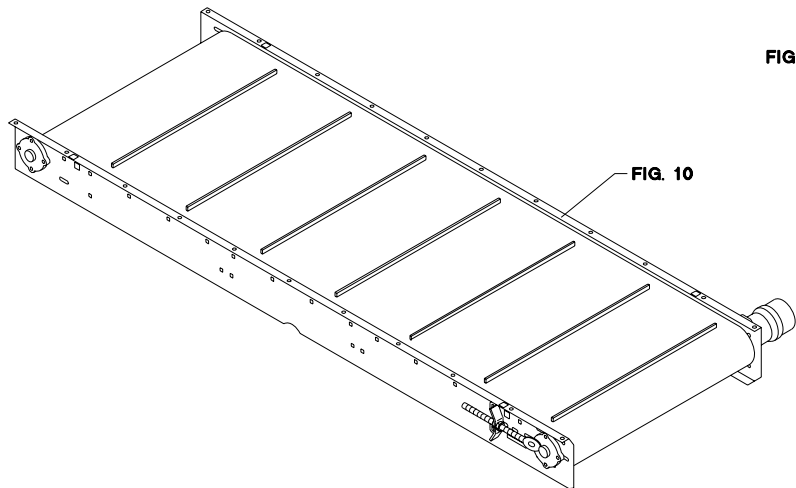
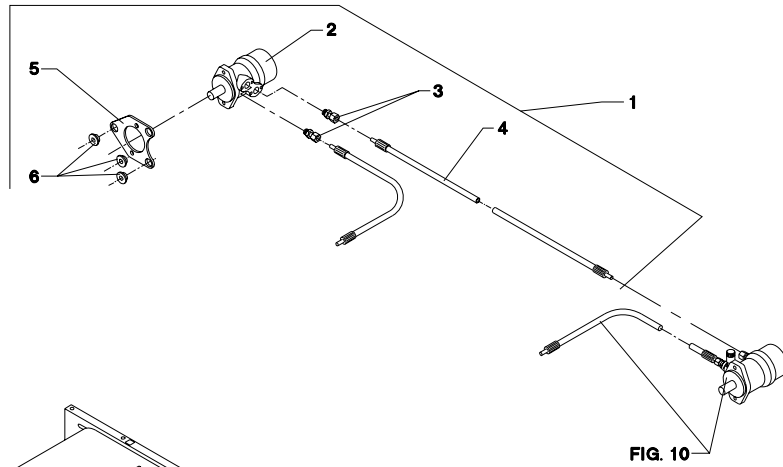


Fig. 100

TILBEHØR - ZUBEHÖR - ACCESSORIES

VM-0002/3 VERTIKALBLANDER VM-2 FIG. 100. >=1780121013  
 TILBEHØR, ZUBEHÖR, ACCESSORIES

VM-2 B

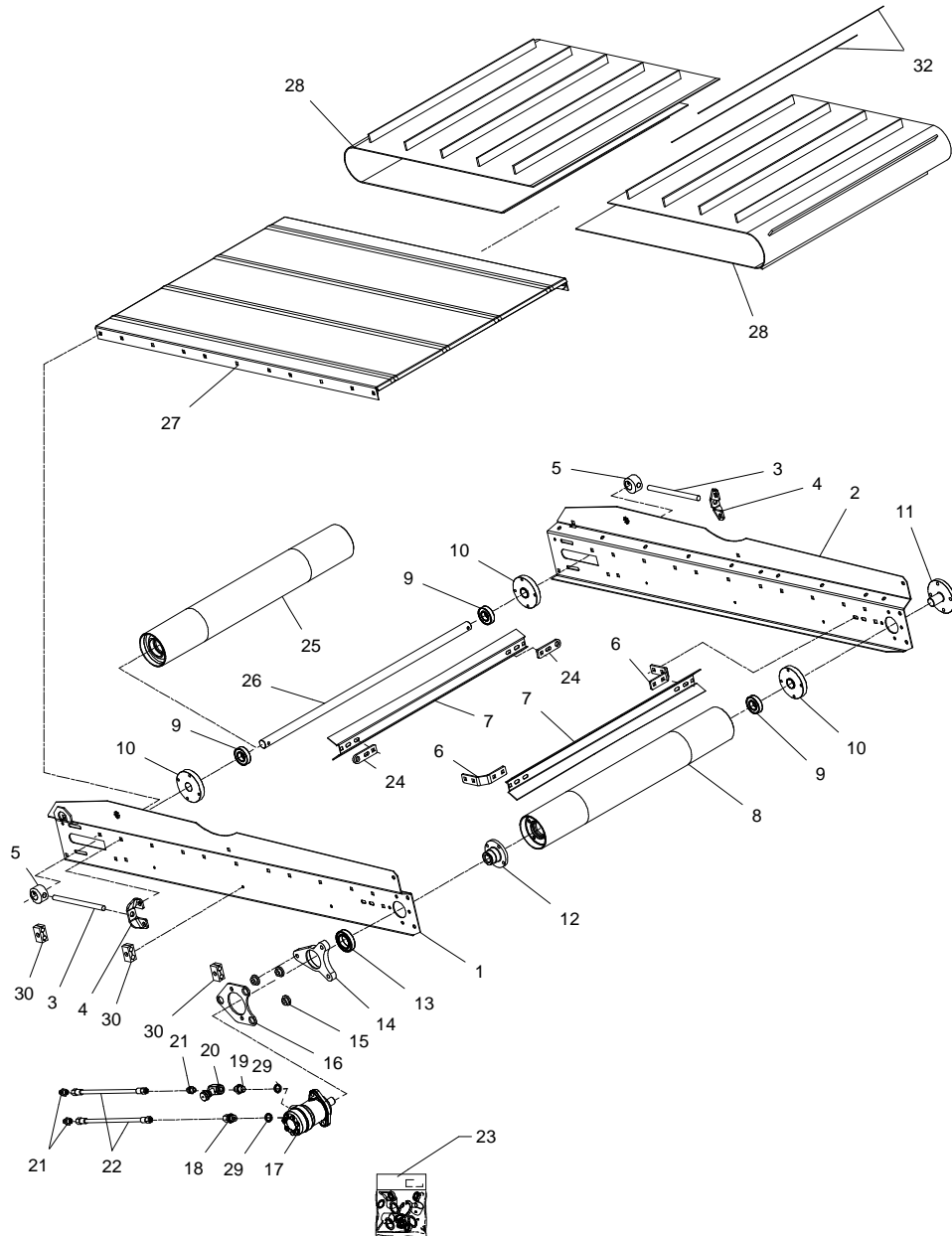


POS.	VARENUMMER	ANTAL	BENEVNELSE	BEZEICHNUNG	DESIGNATION	HERTIL, DAZU, TO THIS, A CECI
1.	4710-1027	1	EKSTRA HYDR. MOTOR ZUSATZMOTOR		ADDITIONAL HYDR. MOTOR	
2.	3701-677X	1	HYDRAULIKMOTOR HYDRAULIK MOTOR		HYDRAULIC MOTOR	1213-4422 1220-4321 1241-3403
3.	1311-8205	2	FORSKRUNING VERSCHRAUBUNG		SCREWED CONNECTION	
4.	1317-0861	1	HYDRAULIKSLANGE L=2100 HYDRAULIKSCHLAUCH L=2100		HYDRAULIC HOSE L=2100	
5.	2710-784X	1	PLADE PLATTE		PLATE	
6.	2701-048X	3	BØSNING BUCHSE		BUSH	

Fig. 101

TILBEHØR - ZUBEHÖR - ACCESSORIES

VM-0002/3 VERTIKALBLANDER VM-2 FIG. 101. >=1780121013  
TILBEHØR, ZUBEHÖR, ACCESSORIES



POS.	VARENUMMER	ANTAL	BENEVNELSE	BEZEICHNUNG	DESIGNATION	HERTIL, DAZU, TO THIS, A CECI
1.	3713-162X	1	SIDEPLADE HØJRE SEITENPLATTE RECHTS		SIDE PLATE RIGHT	
2.	3713-177X	1	SIDEPLADE VENSTRE SEITENPLATTE LINKS		SIDE PLATE LEFT	
3.	2711-047X	2	SPINDEL SPINDEL		SPINDLE	1220-5122 4
4.	2710-792X	2	FØRING FUEHRUNG		GUIDE	
5.	2710-791X	2	STRAMMEKLODS SPANNKLODS		TIGHTENING BLOCK	
6.	2710-786X	2	KONSOL KONSOLE		BRACKET	1215-3226 4 1220-3321 4 1241-2502 4
7.	2711-076X	2	AFSKRABER ABSTREICHER		SCRAPER	
8.	3710-997X	1	DRIVVÅLSE ANTRIEBSRTOMMEL		DRIVING BEATER	
9.	1331-3303	3	KUGLELEJE 6206 2RS KUGELLAGER 6206 2RS		BALL BEARING 6206 2RS	
10.	2710-781X	3	BØSNING BUCHSE		BUSH	
11.	2710-898X	1	AKSELTAP WELLE		SHAFT	
12.	2710-819X	1	BØSNING BUCHSE		BUSH	1219-0323 4
13.	1331-2306	1	KUGLELEJE 6009 2RS KUGELLAGER 6009 2RS		BALL BEARING 6009 2RS	
14.	2710-783X	1	LEJEHUS LAGERGEHÆBUSE		BEARING HOUSING	1215-4622 1 1219-0335 2 1220-4321 3 1241-2505 3 1241-3403 2 1255-4202 1
15.	2701-048X	3	BØSNING BUCHSE		BUSH	
16.	2710-784X	1	PLADE PLATTE		PLATE	1213-4422 2 1220-4321 2 1241-3403 2
17.	3701-677X	1	HYDRAULIKMOTOR HYDRAULIK MOTOR		HYDRAULIC MOTOR	
18.	1311-8508	1	FORSKRUNING VERSCHRAUBUNG		SCREWED CONNECTION	
19.	1311-2304	1	BRYSTNIPPEL NIPPEL		NIPPLE	
20.	1317-0539	1	DRØVLEVENTIL DROSSELVENTIL		THROTTLE VALVE	
21.	1311-8502	3	LIGE FORSKRUNING GERADE VERSCHRAUBUNG		STRAIGHT COUPLING	
22.	1317-0800	2	HYDRAULIKSLANGE L=6850 HYDRAULIKSLAUCH L=6850		HYDRAULIC HOSE L=6850	
23.	1316-9026	1	PAKNINGSSÆT 1316-0109/0119 DICHTUNGSSATZ 1316-0109/0119		SET OF GASKETS 1316-0109/0119	
24.	2710-787X	2	HOLDER HALTER		HOLDER	1215-3226 2 1220-3321 2 1241-2502 2
25.	3710-998X	1	VÅLSE TROMMEL		BEATER	
26.	2711-077X	1	AKSEL WELLE		SHAFT	1251-5304 2
27.	3713-160X	1	BUNDPLADE BODENBLECH		BOTTOM PLATE	1215-3226 22 1220-3321 22 1241-2502 22
28.	2710-983A	2	BÅND BAND		BELT	

Fig. 101

TILBEHØR - ZUBEHÖR - ACCESSORIES

VM-0002/3 VERTIKALBLANDER VM-2 FIG. 101. >=1780121013  
 TILBEHØR, ZUBEHÖR, ACCESSORIES

POS.	VARENUMMER	ANTAL	BENEVNELSE	BEZEICHNUNG	DESIGNATION	HERTIL, DAZU, TO THIS, A CECI
29.	1311-8539	2	TÆTNINGSRING DICHTUNGSRING		GASKET	1219-0598 1 1220-1323 1 1241-1206 1
30.	1311-8596	2	RØRHOLDER ROHRHALTERUNG		SUPPORT FOR TUBE	
32.	2712-799X	2	LÅSESTANG VERRIEGELUNGSSTANGE		LOCK PIECE ROD	

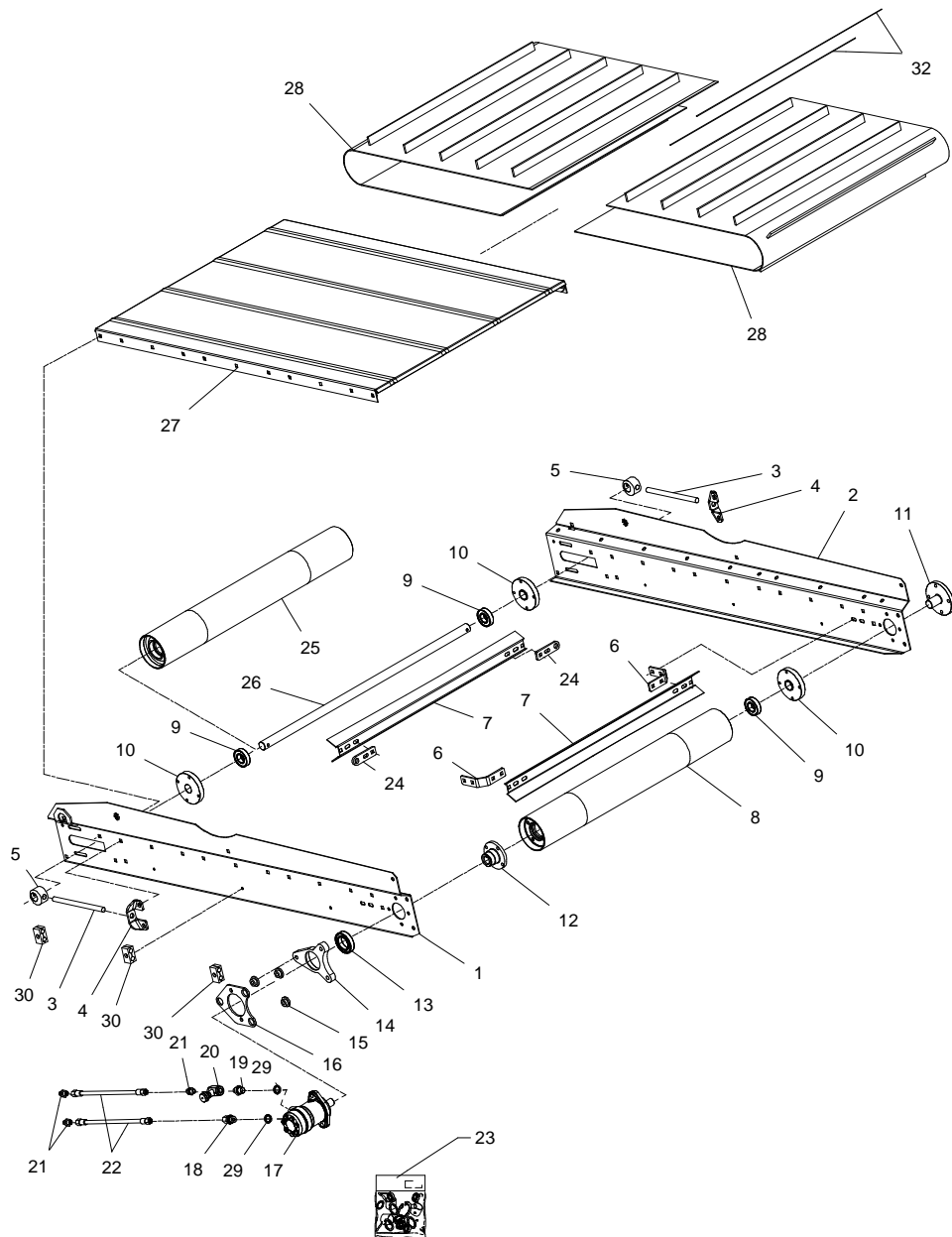


Fig. 206

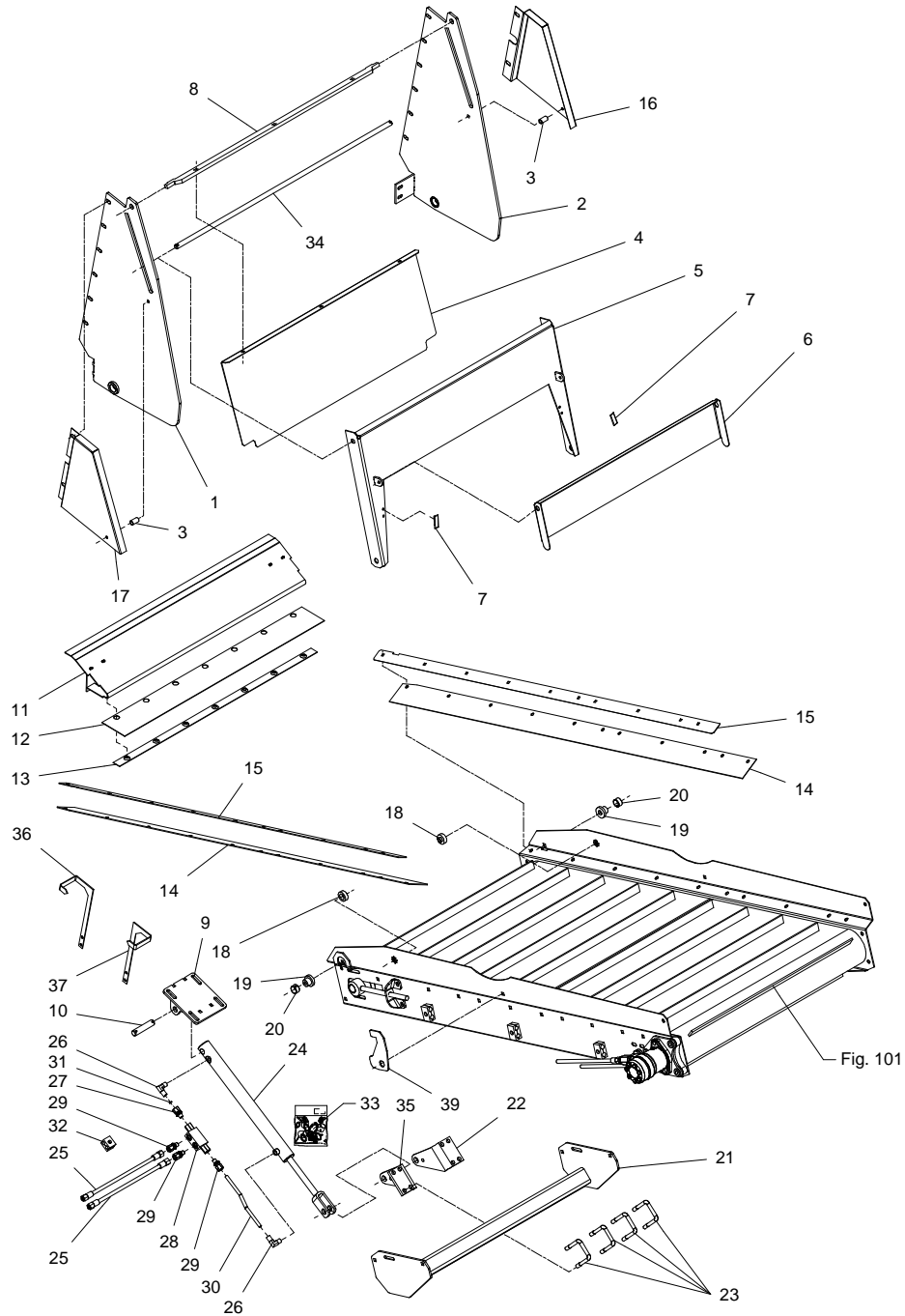
TILBEHØR - ZUBEHÖR - ACCESSORIES

VM-0002/3 VERTIKALBLANDER VM-2

FIG. 102.  
TILBEHØR, ZUBEHÖR, ACCESSORIES

>=1780121013

HERTIL, DAZU,  
TO THIS, A CECI



POS.	VARENUMMER	ANTAL	BENEVNELSE	BEZEICHNUNG	DESIGNATION		
1.	3713-253X	1	OPHÆNGSPLADE HØJRE AUFHÄNGUNGSPLATTE RECHTS		SUSPENSION PLATE RIGHT	1213-3423	5
2.	3713-251X	1	OPHÆNGSPLADE VENSTRE AUFHÄNGUNGSPLATTE LINKS		SUSPENSION PLATE LEFT	1213-3423	5
3.	2065-434X	2	BØSNING BUCHSE		BUSH	1213-3224 1220-3926 1241-2502	4 4 4
4.	2713-396X	1	SKERM ØVERST OBERES SCHUTZ		UPPER GUARD		
5.	3713-397X	1	SKERM SCHUTZBLECH		GUARD		
6.	2713-400X	1	VIPPESKERM SCHWENK SCHUTZ		ROCKER GUARD	1213-2222 1220-2321 1241-1202 1241-1402	2 2 6 2
7.	1393-0162	2	GUMMIUNDERLAG GUMMIUNTERLAGE		RUBBER BACKING		
8.	2713-395X	1	HÆNGSEL F/SKERM SHARNIET /SCHUTZ		HINGE F/GUARD	1215-3226 1220-3321 1241-4503	3 3 3
9.	3711-004X	1	KONSOL KONSOLE		BRACKET	1213-4324 1220-4321 1241-3403	4 4 4
10.	2226-145X	1	TAP ZAPFEN		DOWEL	1241-5503 1252-4202	2 2
11.	3711-019X	1	SLIDSKE RUTSCHE		SLIDE	1215-3226 1220-3321 1241-2502	4 4 4
12.	2711-155X	1	TÆTNING DICHTUNG		TIGHTENING		
13.	2711-154X	1	SPENDESTYKKE SPANNSTUECK		CLAMP	1219-0216 1220-2321	7 7
14.	2711-643X	2	TÆTNING DICHTUNG		TIGHTENING		
15.	2713-179X	2	SKINNE F/TÆTNING SCHIENE F/DICHTUNG		RAIL F/SEAL	1215-2222 1220-2321 1241-1202	10 10 10
16.	2713-401X	1	SKERM SCHUTZ		GUARD	1215-2520 1220-2321 1241-1202	1 1 1
17.	2713-402X	1	SKERM SCHUTZ		GUARD	1215-2520 1220-2321 1241-1202	1 1 1
18.	2711-001X	2	BØSNING BUCHSE		BUSH	1219-0525 1220-3321 1241-2504	1 1 1
19.	2711-049X	2	BØSNING BUCHSE		BUSH	1215-4424 1220-4321 1241-2505	1 1 1
20.	1335-5516	2	GLIDELEJE 25-28-15 GLEITLAGER 25-28-15		PLAIN BEARING 25-28-15		
21.	3711-207X	1	TVERBOM QUER AUSLEGER		TRANSVERSE BAR	1215-3226 1220-3321 1241-2502	4 4 4
22.	2713-254X	2	CYLINDERKONSOL, VENSTRE ZYLINDERKONSOLE, LINKS		CYLINDER BRACKET, LEFT	1213-3423 1214-6226 1220-3321 1220-6321 1241-2502 1241-5503	1 1 1 1 1 1
23.	2711-208X	4	BØJLE BUEGEL		HOOP	1220-4321	2
24.	2712-050X	1	CYLINDER ZYLINDER		CYLINDER		
25.	1317-0829	2	HYDRAULIKSLANGE L=3600 HYDRAULIKSLAUCH L=3600		HYDRAULIC HOSE L=3600		



Fig. 102

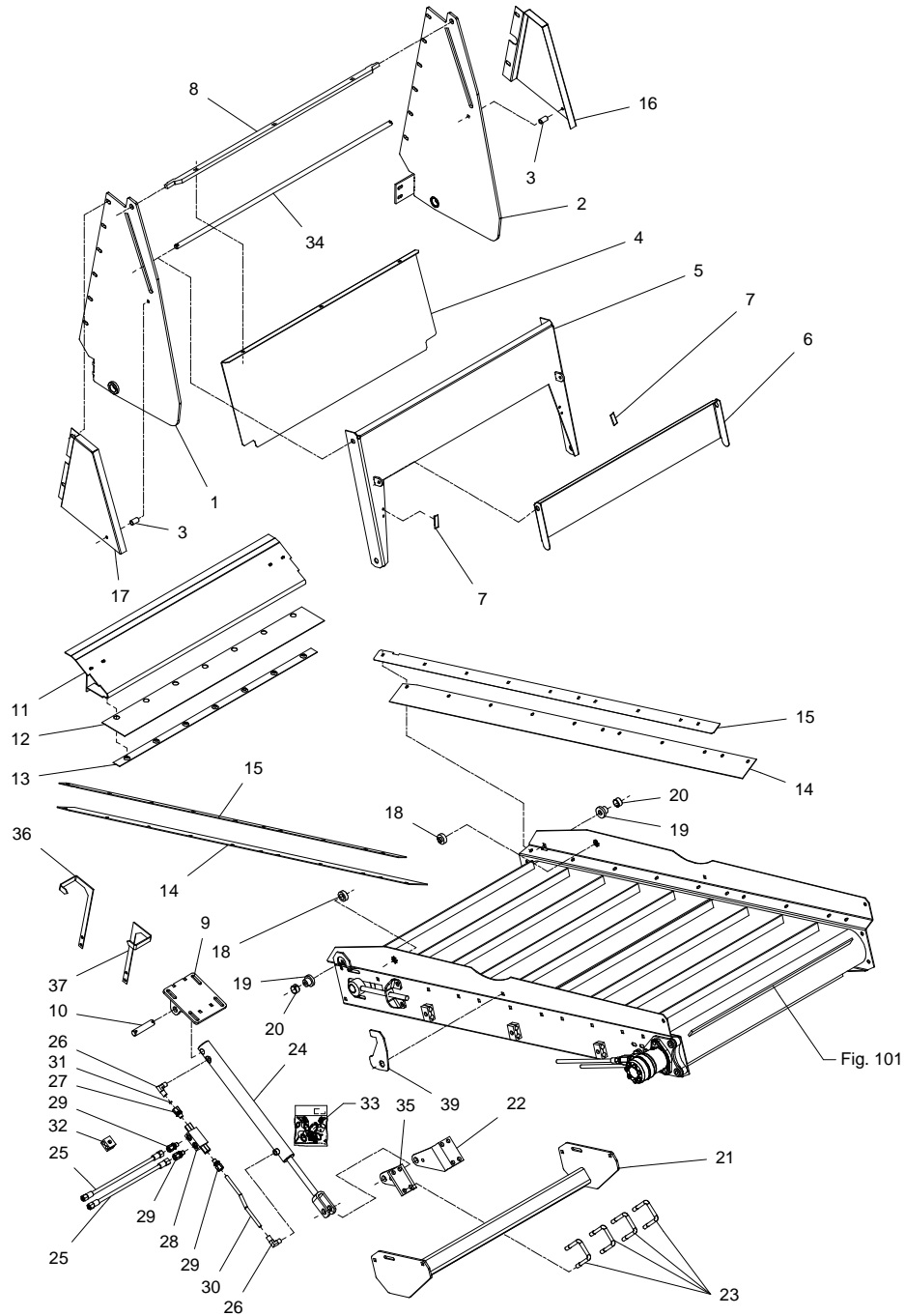
TILBEHØR - ZUBEHÖR - ACCESSORIES

VM-0002/3 VERTIKALBLANDER VM-2

FIG. 102.  
TILBEHØR, ZUBEHÖR, ACCESSORIES

>=1780121013

HERTIL, DAZU,  
TO THIS, A CECI



POS.	VARENUMMER	ANTAL	BENEVNELSE	BEZEICHNUNG	DESIGNATION		
26.	1311-8401	2	VINKELFORSKRUNING WINKELVERSCHRABUNG		ANGLE COUPLING		
27.	1311-1416	1	RØRSTUDS ROHRSTUTZEN		PIPE STUB		
28.	1317-0535	1	KONTRAVENTIL KONTRAVENTIL		NON-RETURN VALVE		
29.	1311-1411	3	RØRFORSKRUNING ROHRVERSCHRABUNG		PIPE COUPLING		
30.	2711-221X	1	HYDRAULIKRØR HYDRAULIKROHR		HYDRAULIC TUBE		
31.	2307-111X	1	DYSE DUESE		NOZZLE		
32.	1311-8537	1	RØRHOLDER ROHRHALTERUNG		SUPPORT FOR TUBE	1214-1222 1220-1323 1241-1206	1 1 1
33.	1317-9703	1	PAKNINGSSÆT DICHTUNGSSATZ		SET OF GASKETS		
34.	2713-403X	1	RUNDSTÅL Ø16-1045 RUNDEISEN Ø16-1045		ROUND BARS Ø16-1045	1241-4502 1252-4202	2 2
35.	2713-255X	1	CYLINDERKONSOL HØJRE ZYLINDERKONSOLE, RECHTS		CYLINDER BRACKET RIGHT	1213-3423 1214-6226 1220-3321 1220-6321 1241-2502 1241-5503	1 1 1 1 1 1
36.	2711-372X	1	VISER, HØJRE ZEIGER, RECHTE		POINTER, RIGHT	1213-2124 1241-1202	2 2
37.	2711-373X	1	VISER, VENSTRE ZEIGER, LINKE		POINTER, LEFT	1213-2124 1241-1202	2 2
38.	2010-171X	2	KLEMME KLEMMSTUECK		CLAMP		
39.	2713-430X	1	TRANSPORT LÅS TRANSPORTSICHERUNG		TRANSPORT LOCK	1215-3222 1241-2402 1241-2408	1 3 1





# JF-STOLL

JF-Fabriken · J. Freundendahls A/S  
Linde Allé 7 · Postbox 180

DK-6400 Sønderborg · Denmark

Phone, +45 74 12 51 51 · Fax +45 74 42 52 51

[www.jf-stoll.com](http://www.jf-stoll.com)

## Specialist in grassland machinery and complete diet mixers

When it comes to green feed techniques, JF-STOLL has gained a reputation as one of the world's leading suppliers and specialists. As a specialist manufacturer for over 50 years, we have gained a vast amount of experience from right around the world and, more importantly, unique regional requirements.

We also receive important inspiration in our development work through a close and continuous dialogue with customers, dealers and agricultural researchers.

No matter which type of JF-STOLL machine you chose, you can be sure to obtain the best result to obtain a top result - in the shape of high performance and operational reliability, minimum maintenance, flexible working possibilities and optimal operating economy.



Dealer